

个人学员电子学分证书领取及查询流程

2019年，参会的个人学员在项目/会议结束20个工作日后，登入“中国医师协会继教管理服务平台”，网址 <http://www.cmdacme.com>

★★注册用户查询学分（老用户）

流程说明：已注册学员可以直接登录平台查询到学分、下载/打印证书，无需再申领。

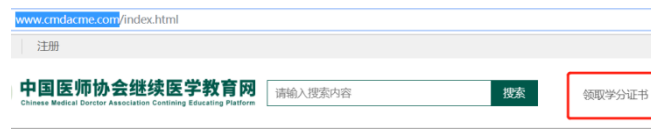
★★未注册用户查询学分（新用户）

流程说明：未注册的用户需要先注册，注册成功后即可以直接登录平台查询学分，无需申领。

具体操作流程如下：

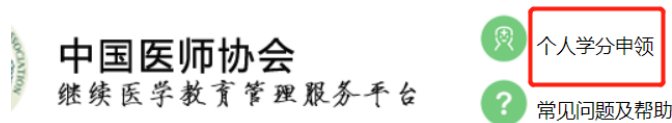
1、登录中国医师协会继续医学教育网

<http://www.cmdacme.com>



2、点击页面上方“个人学分申领”

<https://cme.cmda.net/login>



3、点击“验证学分”通道

欢迎您使用中国医师协会继续医学教育管理服务平台
请选择您的操作



4、选择“学分查询”输入个人身份证号码，页面上的4位验证码，点击“检索内容”



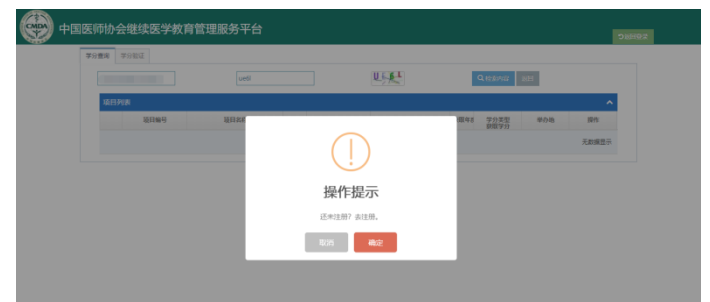
5、系统会自动检索出参会学员获得的本次大会学分

证书，可以点击“查看”证书



5、可以直接点击“下载”，下载到电脑上就可以自行打印证书

★如果您是未注册用户，需要先注册下



★如持有原学分领用卡，请按卡片上步骤领取学分，原学分领用卡已于2019年停止发放，2019年起我会有所有学术会议均不再提供学分领用卡！

