



广西医院协会医院药事管理专业委员会2020年学术年会

# 线上直播专家操作指南 (ZOOM)

中国·南宁

2020.10.24-10.25



# 【本次论坛ZOOM测试账号】

测试会议号：930 514 5596 密码：654321

正式会议号及密码：会前一天以短信形式发送至各位专家手机

用户名：输入本人名字+单位（以便后台技术人员识别准入）

测试时间：2020年10月19日-10月23日 9:00-18:00

技术支持：危焕福 18776102498 陈琳 13978862732



说明：本次会议嘉宾直播采用ZOOM平台视频会议软件来进行授课、互动沟通。

需要具备电脑（PC）及网络条件：

电脑：最低配置（i3处理器、4G内存）  
具备摄像头、具备麦克风、扬声器

网络：10Mbps 或 稳定的4G网络

软件下载地址

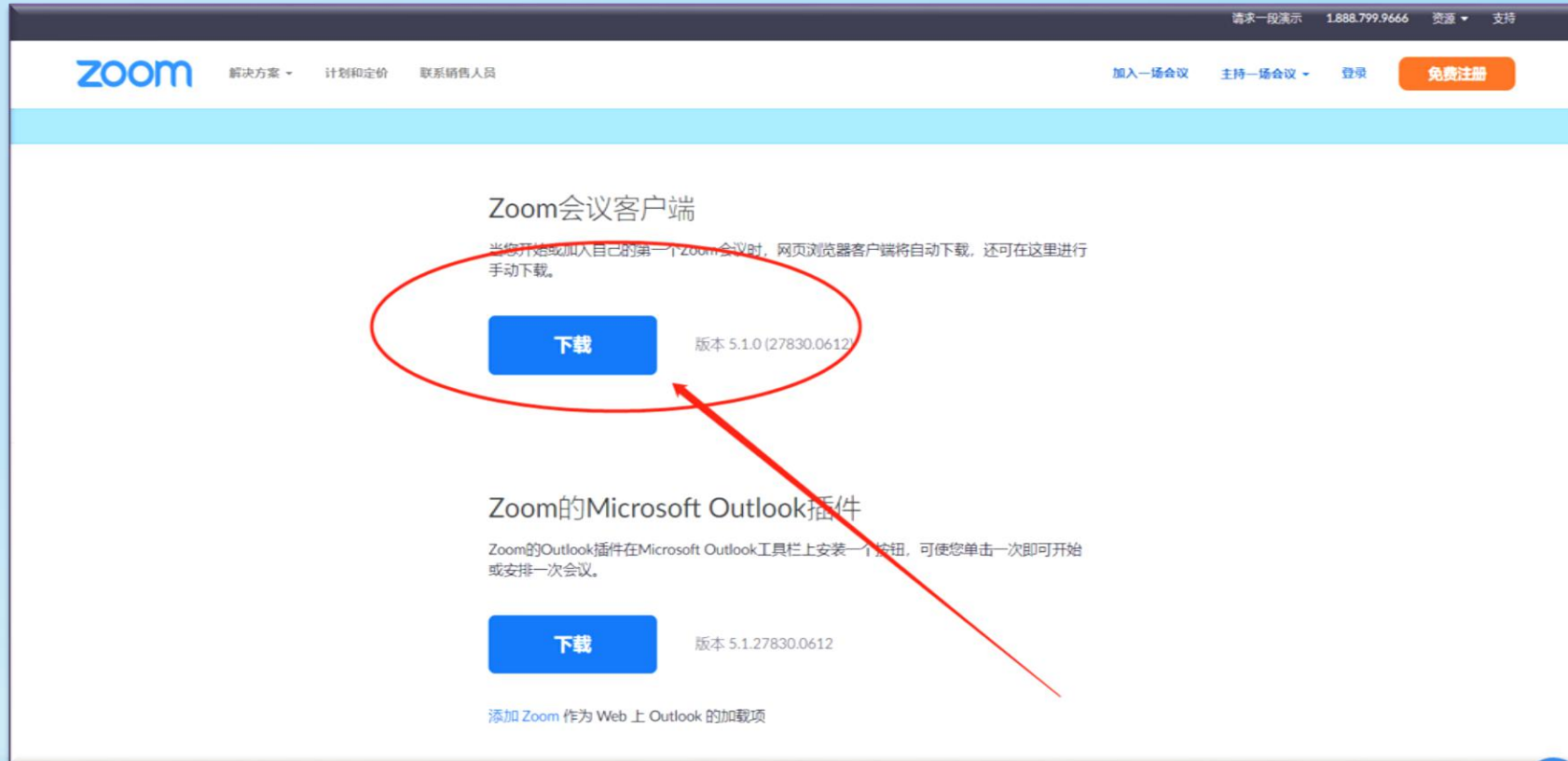
<https://zoom.us/download>

或在大会专家群，由技术人员给您发送安装包进行安装





第一步：在浏览器中输入下载地址，下载软件包。



Zoom会议客户端

当您开始或加入自己的第一个Zoom会议时，网页浏览器客户端将自动下载，还可在这里进行手动下载。

[下载](#) 版本 5.1.0 (27830.0612)

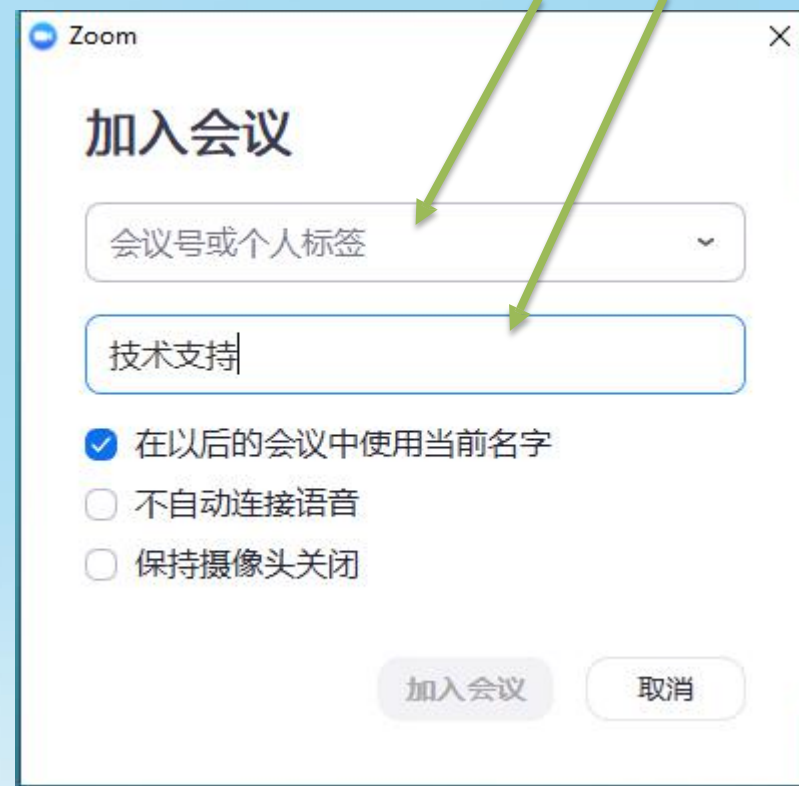
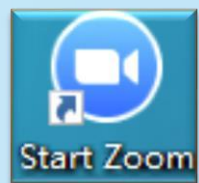
Zoom的Microsoft Outlook插件

Zoom的Outlook插件在Microsoft Outlook工具栏上安装一个按钮，可使您单击一次即可开始或安排一次会议。

[下载](#) 版本 5.1.27830.0612

添加 Zoom 作为 Web 上 Outlook 的加载项

## 第二步：加入会议。



会议号  
用户名(姓名+医院)

桌面双击打开软件

点击加入会议

输入会议号及用户名称

输入完成后点击“加入会议”

# 第三步：音视频设置



麦克风关闭



麦克风开启



视频开启

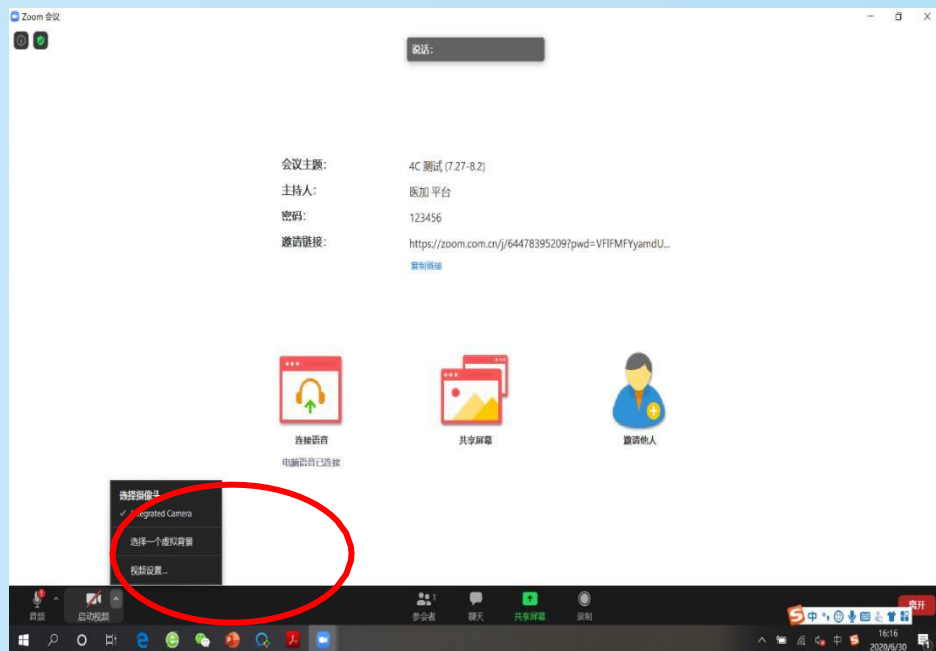


视频关闭

可以点击向上的箭头  
选择其它音视频设备。



## 第四步：虚拟背景设置



点击“停止视频”旁边“^”标志，点击“选择一个虚拟背景”，添加本次大会专用的虚拟背景。

# 线上参会专家参会注意事项

- 1.设备要求：使用笔记本电脑/台式机电脑上线，确保摄像头、扬声器、麦克风功能完好。 进入会议前请务必关闭杀毒软件，防止拦截音视频正常启动。
- 2.网络要求：网络独享稳定10M或以上(网络质量差会直接影响会议效果)。
- 3.画面及音频要求：专家头像在视频画面要居中，人像占画面比例50%以上。不要距离电脑过近或过远，讲话时请打开麦克风，注意房间光线、位置、专家服装等。  
注：会议开始后，请专家不要关闭摄像头，特殊情况例外。
- 4.讲者注意事项：
  - A.讲课PPT画面比例4:3或16:9最为合适。
  - B.页面中如人像遮挡了PPT，本地可将摄像头栏任意拖动至无碍位置。
  - C.幻灯片讲完，请及时退出“共享屏幕”。
  - D.提前提供讲课PPT备份，以防会议中出现播放异常情况。
- 5.测试场地：尽量在正式参加会议的场地测试。





# 线上参会专家参会注意事项

6.测试内容：音视频沟通、网络、讲课操作流程展示。

7.会议当天注意事项：

- a. 会前20—40分钟进入会议室，做好会前测试。
- b. 不发言时请关闭麦克风，电脑上请关闭微信，避免造成声音干扰。
- c. 会议中不要遮挡摄像头，保持摄像头开启。
- d. 请务必关注讲课时间，不要超时。

8.意外情况处理：

a.讲者中途掉线

网络恢复可自动进入会议室，如果时间超过10秒，后台将切换至主持人端，由主持人串场衔接，等待专家上线。如果时间超过1分钟，主持人可以引导进入下一环节。





# 广西医院协会医院药事管理专业委员会2020年学术年会

祝您参会顺利，谢谢！

