

管路固定技巧

造口治疗师：郑美春

zhengmeichun@126.com

管路固定欠妥容易导致的问题

发生护理安全不良事件的类别



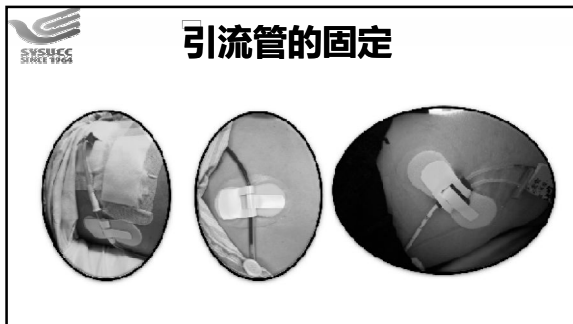
- 1--给药错误
- 2--操作错误
- 3--发生压力性损伤
- 4--管路滑脱
- 5--病人跌倒坠床
- 6--其他意外


管路固定原则

导管固定原则

- 安全性：全管人安导管病
- 舒适性：方便医操，透性强，残胶少
- 功能性：不影响治疗和正常的生活
- 经济性：费用合理，符合控制


胃管固定






临床创意-胃管的固定

- 鼻部固定：工字形固定方法
- 脸部固定：高举平台固定/半包裹高举平台固定
- 外固定：别针固定法




临床创意-尿管的固定

- 链接环的减压固定：花瓣固定法
- 外固定：高举平台固定/半包裹高举平台固定




临床创意-伤口引流管的固定

- 链接环的减压固定：花瓣固定法
- 外固定：高举平台固定/半包裹高举平台固定



临床创意-胸腹腔穿刺引流管的固定

- 管口固定：缝线固定法
- 外固定：高举平台固定/半包裹高举平台固定



临床创意-胃造瘘管/膀胱造瘘管的固定

- 管口固定：造口底盘固定法
- 外固定：高举平台固定/半包裹高举平台固定



THANK YOU!
Sun Yat-sen University Cancer Center

创新 敬业 友善 诚信