



中华医学会

2019.9.4-8  
中国·苏州 Suzhou, China

# 第二十四次全国眼科学术大会

The 24<sup>th</sup> Congress of Chinese Ophthalmological Society

为光明中国护航 向七十华诞献礼

## 会议指南 PROGRAM BOOK

主办单位：  
Organized By:



中华医学会  
Chinese Medical Association



中华医学会眼科学分会  
Chinese Ophthalmological Society

承办单位：  
Co-Organized By:

江苏省医学会  
Jiangsu Medical Association

江苏省医学会眼科学分会  
Jiangsu Ophthalmological Society



展位号:D1展厅 C112

核心部件自主研发  
清华技术助力品牌

---

40万次扫频OCT

图湃影像

# 中华医学会第二十四次全国眼科学术大会

---

The 24<sup>th</sup> Congress of Chinese Ophthalmological Society

中国·苏州  
Suzhou, China

2019年9月4 - 8日

Sept. 4 - 8, 2019

# Contents

## 目 录

大会主席 (President).....	3
大会副主席 (Vice Presidents) .....	3
欢迎词 ( Welcome Message ).....	4
大会机构 (Congress Committee).....	6
大会综合信息 ( Congress General Information ).....	8
大会活动 ( Social Program ).....	15
中华医学会眼科学分会第十二届委员会 ( The 12 <sup>th</sup> Committee of Chinese Ophthalmological Society ).....	16
大会特别贡献专家 (Special Awards).....	25
年会和参天奖学金 ( Travel Fellowship ).....	44
演讲专家 ( Invited Speakers ).....	46
大会主要合作伙伴 ( Congress Major Corporate Partners ).....	58
大会展览平面图 ( Exhibition Floorplan ).....	59
会议参展公司 ( Exhibitor Index ).....	52
苏州国际博览中心平面图 ( Suzhou International Expo Centre Floorplan).....	70
学术活动总体安排 ( Scientific Program at a Glance ).....	73
学术活动安排 – 9月5日 ( Scientific Program – September 5 ).....	75
学术活动安排 – 9月6日 ( Scientific Program – September 6 ).....	126
学术活动安排 – 9月7日 ( Scientific Program – September 7 ).....	215
学术活动安排 – 9月8日 ( Scientific Program – September 8 ).....	301
手术直播及卫星会安排 ( Live Surgery & Satellite Symposium ).....	313
展板及电子壁报展示 ( Poster & E-Poster Presentation ).....	314
讲者索引 ( Speaker Index ).....	379



# President

## 大会主席



姚克  
Yao Ke

# Vice Presidents

## 大会副主席



孙兴怀  
Sun Xinghuai



杨培增  
Yang Peizeng



刘奕志  
Liu Yizhi



许迅  
Xu Xun



瞿佳  
Qu Jia



李甦雁  
Li Suyan

# Welcome Message

## 欢迎词



尊敬的各位眼科同仁：

欢迎大家相聚在美丽的苏州，出席本年度全国规模最大的眼科盛会“中华医学会第二十四次全国眼科学术大会”。本届大会由中华医学会、中华医学会眼科学分会主办，由江苏省医学会承办。

这也是第十二届中华医学会眼科学分会主办的第三次全国眼科学术大会。三年来，我们在中华医学会的指导下，大会的规模逐年扩大，创造了多项历史新高，同时，还大大提升了全国眼科学术大会在国内外的学术地位和影响力。

本届大会将邀请超过万名中外眼科医生注册参会，组委会还邀请了美国、英国、德国、荷兰、波兰、加拿大、澳大利亚、新西兰、以色列、新加坡、日本、韩国、马来西亚、印度、泰国、巴基斯坦等国家超过 700 多位国内外著名眼科专家到会进行学术演讲。在会议内容的安排上，除了传统的专家讲座、手术直播等形式外，各个亚专科还分别安排了多场专题会议及继教培训内容。同时，会议期间将举行“中美眼科论坛”、“第十二届中日韩眼科学术会议”和“两岸三地论坛”等，相信丰富多彩的学术内容一定会使与会代表大有收获。希望各位中外代表在学术上有所收获的同时，也能在苏州度过一段愉快时光。

今年恰逢建国 70 周年，本届大会的主题是“为光明中国护航，向 70 华诞献礼”。我们衷心希望把这一次全国规模最大的眼科学术会议办得精彩，办得成功，以优异的成绩向国庆 70 周年献礼！

最后，预祝“中华医学会第二十四次全国眼科学术大会”圆满成功！

祝各位代表身体健康！

谢谢大家！

姚克 教授  
中华医学会眼科学分会 主任委员  
中华医学会第二十四次全国眼科学术大会 主席  
2019 年 9 月

# Welcome Message

## 欢迎词



Dear Colleagues and Friends,

Welcome to attend the 24<sup>th</sup> Congress of Chinese Ophthalmological Society (CCOS 2019), the biggest Chinese ophthalmic congress of the year which will be held in the beautiful city Suzhou, during September 4-8, 2019.

After decades of growth and maturation, the successive contributions by our predecessors, the CCOS become a large scale and international influence platform for eye care exchange. CCOS 2019 will cover all aspects of ophthalmology and visual science, as well as advances in world up-to-date clinical and basic research. We are honored that more than 700 invited speakers from USA, UK, Germany, Netherlands, Poland, Canada, Australia, New Zealand, Israel, Singapore, Japan, Korea, Malaysia, India, Thailand, Pakistan and China, over 10 thousand ophthalmologists will take part in the congress. Besides the traditional highlights such as Plenary Session, Subspecialty and Multi-discipline Session, Continuing Education, Live Surgery etc., COS-AAO Chapter in China Forum, Joint Meeting of Chinese-Japanese-Korean Ophthalmologists and Mainland, Taiwan, and Hong Kong Ophthalmology Forum will certainly bring you an impressive academic journey. We will also provide simultaneous translation in several symposiums, and tried our best to let the delegates more enjoy the dynamic scientific program in Suzhou.

2019 marks the 70<sup>th</sup> anniversary of the founding of People's Republic of China. With the theme of CCOS 2019 "Protecting the sight, greeting the 70<sup>th</sup> birthday of China", it is a good time to celebrate the outstanding achievements of Chinese ophthalmology.

Wish the 24<sup>th</sup> Congress of Chinese Ophthalmological Society a great success! Hope all the international and Chinese colleagues and friends will spend a fruitful and memorable time with joy and health in Suzhou.

Thank you very much.

A handwritten signature in black ink, appearing to read 'Yao Ke' in a cursive, flowing style.

Yao Ke, M.D.  
President of Chinese Ophthalmological Society  
President of 24<sup>th</sup> Congress of Chinese Ophthalmological Society

# Committee

## 大会机构

### 名誉主席

谢立信 王宁利 赵堪兴 黎晓新 赵家良

### 大会主席

姚克

### 大会副主席

孙兴怀 杨培增 刘奕志 许迅 瞿佳 李甦雁

### 大会学术委员会

主席：孙兴怀

副主席：杨培增 刘奕志 许迅 瞿佳

委员：毕宏生 陈蕾 陈伟蓉 陈晓隆 陈有信 次旦央吉 戴虹 邓应平 傅瑶 高晓唯 管怀进  
 胡竹林 柯根杰 兰长骏 李冰 李朝辉 李俊红 李凌 李甦雁 刘丹岩 刘静 刘平  
 刘庆淮 刘旭阳 刘奕志 刘祖国 马建军 马翔 潘志强 瞿佳 盛迅伦 史伟云 苏冠方  
 孙丰源 孙晓东 孙兴怀 谭少健 唐罗生 王宁利 王鲜 王雁 王雨生 王志军 魏文斌  
 吴欣怡 夏晓波 邢怡桥 徐格致 许迅 严宏 颜华 杨柳 杨培增 杨炜 姚克  
 叶剑 叶娟 阴正勤 原慧萍 张纯 张晗 张虹 张明昌 张铭志 赵明威 赵培泉  
 郑广瑛 钟兴武 朱丹 朱益华 卓业鸿 宋宗明 范先群 何明光 何伟 李世迎 吕帆  
 魏世辉 张伟  
 袁进 张弘 周翔天 邹海东

### 大会组织委员会

主席：姚克

副主席：杨培增 刘奕志 许迅 瞿佳 李甦雁

委员：毕宏生 陈蕾 陈伟蓉 陈晓隆 陈有信 次旦央吉 戴虹 邓应平 傅瑶 高晓唯 管怀进  
 胡竹林 柯根杰 兰长骏 李冰 李朝辉 李俊红 李凌 李甦雁 刘丹岩 刘静 刘平  
 刘庆淮 刘旭阳 刘奕志 刘祖国 马建军 马翔 潘志强 瞿佳 盛迅伦 史伟云 苏冠方  
 孙丰源 孙晓东 孙兴怀 谭少健 唐罗生 王宁利 王鲜 王雁 王雨生 王志军 魏文斌  
 吴欣怡 夏晓波 邢怡桥 徐格致 许迅 严宏 颜华 杨柳 杨培增 杨炜 姚克  
 叶剑 叶娟 阴正勤 原慧萍 张纯 张晗 张虹 张明昌 张铭志 赵明威 赵培泉  
 郑广瑛 钟兴武 朱丹 朱益华 卓业鸿 宋宗明 范先群 何明光 何伟 李世迎 吕帆  
 魏世辉 张伟  
 袁进 张弘 周翔天 邹海东

副秘书长 赵明威

### 秘书处

赵明威 叶娟 蔡丽枫 黄翊彬 黄莉 卞佳珺 傅跃增 钟潇

## Committee

## 大会机构

## Honorary Presidents

Xie Lixin                      Wang Ningli                      Zhao Kanxing                      Li Xiaoxin                      Zhao Jialiang

## President

Yao Ke

## Vice Presidents

Sun Xinghuai                      Yang Peizeng                      Liu Yizhi                      Xu Xun                      Qu Jia                      Li Suyan

## Scientific Committee

Chairman: Sun Xinghuai

Vice-Chairmen: Yang Peizeng

Members:

Bi Hongsheng	Chen Lei	Chen Weirong	Chen Xiaolong	Chen Youxin	Cidan Yangji
Dai Hong	Deng Yingping	Fu Yao	Gao Xiaowei	Guan Huaijin	Hu Zhulin
Ke Genjie	Lan Zhangjun	Li Bing	Li Chaohui	Li Junhong	Li Ling
Li Suyan	Liu Danyan	Liu Jing	Liu Ping	Liuqinghuai	Liu Xuyang
Liu Yizhi	Liu Zuguo	Ma Jianjun	Ma Xiang	Pan Zhiqiang	Qu Jia
Sheng Xunlun	Shi Weiyun	Su Guanfang	Sun Fengyuan	Sun Xiaodong	Sun Xinghuai
Tan Shaojian	Tang Luosheng	Wang Ningli	Wang Xian	Wang Yan	Wang Yusheng
Wang Zhijun	Wei Wenbin	Wu Xinyi	Xia Xiaobo	Xing Yiqiao	Xu Gezhi
Xu Xun	Yan Hong	Yan Hua	Yang Liu	Yang Peizeng	Yang Wei
Yao Ke	Ye Jian	Ye Juan	Yin Zhengqin	Yuan Huiping	Zhang Chun
Zhang Han	Zhang Hong	Zhang Mingchang	Zhang Mingzhi	Zhao Mingwei	Zhao Peiquan
Zheng Guangying	Zhong Xingwu	Zhu Dan	Zhu Yihua	Zhuo Yehong	Song Zongming
Fan Xianqun	He Mingguang	He Wei	Li Shiyong	Lly Fan	Wei Shihui
Zhang Wei					
Yuan Jin	Zhang Hong	Zhou Xiangtian	Zou Haidong		

## Organizing Committee

Chairman: Yao Ke

Vice-Chairmen: Yang Peizeng

Members:

Bi Hongsheng	Chen Lei	Chen Weirong	Chen Xiaolong	Chenyouxin	Cidan Yangji
Dai Hong	Deng Yingping	Fu Yao	Gao Xiaowei	Guan Huaijin	Hu Zhulin
Ke Genjie	Lan Zhangjun	Li Bing	Li Chaohui	Lijunhong	Li Ling
Li Suyan	Liudanyan	Liu Jing	Liu Ping	Liu Qinghuai	Liu Xuyang
Liu Yizhi	Liu Zuguo	Ma Jianjun	Ma Xiang	Pan Zhiqiang	Qu Jia
Sheng Xunlun	Shi Weiyun	Su Guanfang	Sun Fengyuan	Sun Xiaodong	Sun Xinghuai
Tan Shaojian	Tang Luosheng	Wang Ningli	Wang Xian	Wang Yan	Wang Yusheng
Wang Zhijun	Wei Wenbin	Wu Xinyi	Xia Xiaobo	Xing Yiqiao	Xu Gezhi
Xu Xun	Yan Hong	Yan Hua	Yang Liu	Yang Peizeng	Yang Wei
Yao Ke	Ye Jian	Ye Juan	Yin Zhengqin	Yuanhuiping	Zhang Chun
Zhang Han	Zhang Hong	Zhang Mingchang	Zhang Mingzhi	Zhao Mingwei	Zhao Peiquan
Zheng Guangying	Zhong Xingwu	Zhu Dan	Zhu Yihua	Zhuo Yehong	Song Zongming
Fan Xianqun	He Mingguang	He Wei	Li Shiyong	Lly Fan	Wei Shihui
Zhang Wei					
Yuan Jin	Zhang Hong	Zhou Xiangtian	Zou Haidong		

## Deputy Secretary General

Zhao Mingwei

## Secretariat

Zhao Mingwei	Ye Juan	Cai Lifeng	Huang Yibin	Huang Li	Bian Jiajun
Fu Yuezeng	Zhong Xiao				



# Congress General Information

## 大会综合信息

**会议日期 2019年9月4-8日 / Dates: Sept.4-8, 2019**

会议地点：苏州国际博览中心

苏州市苏州大道东688号

Venue: Suzhou International Expo Centre ( SIEC )

688 E. Suzhou Avenue, Suzhou Industrial Park, Jiangsu Province, China

会议语言：会议正式语言为中文（每位演讲者提供中英文双语幻灯），“中美眼科论坛”为英文交流论坛，并提供英文至中文的同声传译。

Language: Chinese is the official language. (Every speaker is requested to prepare his/her slides in both English and Chinese.)

English is the official language of the COS-AAO Chapter in China Forum, and simultaneous translation from English to Chinese will be provided.

### 会议注册及资料领取 / Registration and Bag Pick-up

1. 注册区地点：苏州国际博览中心C馆一层C1馆前厅

Venue: Lobby, Hall C1, 1/F, SIEC

2. 工作时间:	9月4日	08:30-19:00
	9月5-7日	08:00-18:00
	9月8日	08:00-11:00

Opening Hours:

Sept. 4, 2019	08:30-19:00
Sept. 5-7, 2019	08:00-18:00
Sept. 8, 2019	08:00-11:00

3. 现场注册费1000元。 On-Site Registration Fees: RMB 1,000.00

### 会议服务 / Congress Service

1. 会议试片室：苏州国际博览中心A馆一层A101会议室

Speaker Ready Room: Room A101, 1/F, Hall A, SIEC

2. VIP休息室：苏州国际博览中心A馆一层A111，二层A219，三层A307

VIP Lounge: Room A111,1/F, Room A219, 2/F, Room A307, 3/F, Hall A, SIEC

3. 图片展：苏州国际博览中心B1馆前厅  
Photo Show: Foyer, Hall B1, 1/F, SIEC
4. 展板展示区：苏州国际博览中心D1馆  
Poster Area: Hall D1, SIEC
5. 电子壁报区：苏州国际博览中心A馆三层平台  
E-Poster Area: Foyer, 3/F, Hall A, SIEC
6. PPT回顾区：苏州国际博览中心A馆一层  
PPT Review Station: 1/F, Hall A, SIEC

## 就餐 / Lunch

现场报到后凭注册流程卡领取午餐券（9月5-8日）。请凭餐券到指定地点用餐。

After you register to the Conference, you may claim the lunch coupons from Sept. 5-8, 2019.

## 就餐地点 / Venue of Lunch Box Pickup

日期 Date	午餐 Lunch (12:00-12:30)
9月5日-6日 Sept. 5-6	各卫星会会场门口 Outside the Entrance to Meeting Rooms of Satellite Symposia
9月7日-8日 Sept. 7-8	各会场门口 Outside the Entrance to Meeting Rooms

## 大会班车服务 / Shuttle Bus Information

大会提供会议指定酒店往返苏州国际博览中心的班车。大会指定酒店包括：柏颐酒店(苏州金鸡湖博览中心店)、苏州金鸡湖美程酒店公寓、苏州建屋国际酒店、苏州晋合豪生行政公寓、苏州中茵皇冠假日酒店、苏州万怡酒店、苏州尼盛万丽酒店、苏州工业园区智选假日酒店、苏州园区星海书香世家酒店、苏州君地套房酒店、苏州维景国际大酒店、书香世家酒店(苏州工业园区金鸡湖店)、苏州独墅湖世尊酒店、苏州金鸡湖凯宾斯基大酒店、苏州温德姆花园酒店、苏州南园宾馆、苏州南林饭店、苏州白金汉爵大酒店、苏州国信雅都酒店。

The congress will provide shuttle bus service between the following hotels and SIEC: BOOEIN HOTEL, Mei Cheng Hotel, Genway International Hotel, Howard Johnson Jinghope Serviced Residence Suzhou, Crowne Plaza Suzhou, Hilton Suzhou, Courtyard By Marriott Suzhou, Renaissance Suzhou Hotel, Holiday Inn Express Suzhou Industrial Park, Scholars Hotel (Suzhou Yuanqu Huxi), Suzhou K-LAND SUITE HOTEL, Grand Metropark Hotel Suzhou, Scholars Hotel (Suzhou Industrial Park Jinji Lake), Worldhotel Grand Dushu Lake Suzhou, Kempinski Hotel Suzhou, Wyndham Garden Suzhou, Garden Hotel Suzhou, Nanlin Hotel, Latinum Hanjue Hotel, Grand Trustel Aster Suzhou and Gathering Hotel.

## 班车时刻表 / Shuttle Bus Schedule

请在入住的会议酒店门口准时乘车前往苏州国际博览中心。会议结束后，从苏州国际博览中心C3馆乘车返回会议酒店。

日期 Date	时间 Time	起始地点 Location
9月4日 Sept. 4	10:00-20:00	苏州国际博览中心→各会议酒店 (每小时一班, 逢整点发车) From SIEC to hotel (at intervals of 1 hour)
9月5日 Sept. 5	07:20-07:40	各会议酒店→苏州国际博览中心 From hotel to SIEC
	18:20-18:40	苏州国际博览中心→各会议酒店 From SIEC to hotel
9月6日 Sept. 6	07:10-07:30	各会议酒店→苏州国际博览中心 From hotel to SIEC
	18:20-18:40	苏州国际博览中心→各会议酒店 From SIEC to hotel
9月7日 Sept. 7	07:10-07:30	各会议酒店→苏州国际博览中心 From hotel to SIEC
	17:30-18:00	苏州国际博览中心→各会议酒店 From SIEC to hotel
9月8日 Sept. 8	07:30	各会议酒店→苏州国际博览中心 From hotel to SIEC
	闭幕式结束后 After Closing Ceremony	苏州国际博览中心→各会议酒店 From SIEC to hotel

备注：班车前车窗放置有大会统一印制的车牌，请予识别。

## 胸牌 / Badge

所有参会人员进入会场和展厅和参加会议社会活动时必须佩带胸牌。胸牌遗失可到注册处补办，补办费用为200元。

Please wear your Conference badge for entry into venue, scientific sessions and social events. Re-issuing of delegate badges will be available at the Registration. Badges are nontransferable. An administration fee of RMB200 may be incurred for re-issuing a delegate badge.

胸牌标志 Delegates Identification

胸牌挂绳及绸带颜色 / Color of Lanyard or Ribbon	人员类型 / Type
红色 Red Lanyard	大会特邀嘉宾 / VIP
蓝色 Blue Lanyard	参会代表 / Delegate
黄色 Red Lanyard	工作人员 / Staff
绿色 Green Lanyard	展商代表 / Exhibitor
红色绸带 Red Ribbon	大会名誉主席、主席、副主席 / Honorary President, President, Vice President
绿色绸带 Green Ribbon	大会学术委员会成员 / Member of Scientific Committee
橙色绸带 Orange Ribbon	大会组织委员会成员 / Member of Organizing Committee
棕色绸带 Brown Ribbon	大会副秘书长 / Deputy Secretary-General
黄色绸带 Yellow Ribbon	会议主持人 / Chair
蓝色绸带 Blue Ribbon	特邀演讲专家 / Invited Speaker

## 学分 / CME Credit

所有参加会议的注册代表可获得会议学分，学分为电子学分。项目编号：2019-07-02-132 (国)。参会代表请于会议结束三个月后登录中华医学会官网 ( [www.cma.org.cn](http://www.cma.org.cn) )，点击右下方“在线服务”栏目下的“继续教育部相关服务”按钮，再点击“继教项目学员学分证书查询与打印”按钮，查找已发布项目，选择年度，输入项目编号和姓名即可查询并打印电子学分证书。

Only registered Chinese delegates can apply for a CME Credit Certificate.

## 会议有关规定 / Congress Rules & Policy

- \* 大会拥有会议所有内容的版权，未经允许严禁拍摄会议演讲幻灯、视频演示或展示的图片。
- \* 严禁在会议中心会场内外散发或摆放未经大会组委会允许的任何学术或产品资料。
- \* 会议期间进入会场及展厅必须佩带胸牌，没有佩带胸牌者，门卫将拒绝您进入会场。
- \* 会场及展览大厅内严禁吸烟。

## 试片室地点及开放时间 / Speaker Ready Room

地点：苏州国际博览中心 A 馆一层 A101 会议室

Venue: Room A101, 1/F, Hall A, SIEC

开放时间 Opening Hours:

9月4日	Sept. 4	14:00-18:00
9月5-6日	Sept. 5-6	07:30-18:30
9月7日	Sept. 7	07:30-17:30
9月8日	Sept. 8	07:30-10:00

## 学术交流信息 / Scientific Session Information

会议主持人须知 Guidelines for Moderators

1. 会议主持人必须在 2019 年 9 月 4 日报到后，确认您所主持的会议时间和会议厅位置。
2. 会议主持人必须提前到场，了解会议安排有无变动、演讲人有无缺席、幻灯设备及其它会议设备运行是否良好。
3. 所有会议时间段安排十分紧凑，主持者必须严格控制时间，一定不能超时。
4. 主持人要组织合适的针对主题的讨论，控制会场的秩序。遇特殊情况及时向大会秘书处和学术委员会报告。

Moderators should be present 10 minutes before their session starting and it is also important to ensure that speakers adhere to the time allotted to each speaker.

会议专题演讲 / 自由论文报告人须知 Guidelines for Invited Speakers/Free Paper Presenters

1. 专题演讲人必须在报到时再次确认报告时间、熟悉会议厅位置。
2. 必须在议程开始前10分钟前向该次学术单元的主持人报到并在发言席就坐。
3. 所有会议发言者须准备中英文幻灯各一套，每间会议室准备了双LCD投影仪。
4. 本次大会采用自动传输系统传送PPT，请准备好光盘或U盘(flash memory)，并在报告前一天将您的文件预交到大会幻灯试片室，将报告内容预装入大会的计算机内，不允许用自己的计算机。
5. 所有发言者必须严格遵守会议安排的时间，到时PPT将停止播放。

● Speakers should submit their PowerPoint slides to Congress Speaker Ready Room at least 3 hours prior to their scheduled presentations in order to allow verification and transfer to the conference center's system. If your travel plans allow, we recommend that you check your presentation in the Speaker Ready Room, the day before your talk. The data you provide (on a USB flash memory drive) will be temporarily stored on the server in the Speaker Preview Room. The organizer will take responsibility for erasing all data after the conference.

● Presentation Instructions

- Please note that you are to format the aspect ratio of your PowerPoint slides to 4:3.
- Please use the Microsoft PowerPoint 2007 or 2010\* (\*.ppt) or (\*.pptx), to guarantee it can be opened successfully on an on-site PC.
- We recommend you to save your PowerPoint presentation using PPT(X) format instead of PPS.
- Please note that we cannot guarantee the quality of Macintosh-based presentations; please check in advance their Windows compatibility.



- JPG images are the preferred file format for inserted images. GIF, TIF or BMP formats will be accepted as well.
- Movies: Please take steps to compress your videos (Less than 500M). Uncompressed videos will take longer to upload and will not be better quality than a modern MPEG-4 codec. We can only accept movies created as MPGs, WMVs or AVI formats. If you cannot convert the files or have a considerable number of MOV files, please check with a technician in the Speaker Ready Room who can make arrangements to convert the videos for you.

● Considerations for Mac Users

Please bring your MacBook to the Speaker Ready Room one day prior to your arranged presentation to have a discussion with technician on-site since keynote cannot be played on Windows.

展板展示者须知 / Guidelines for Poser Presentation

1) 地点: 苏州国际博览中心 D1 馆

Venue: Hall D1, SIEC

2) 大会展板分两组进行交流

时间: 9月5日09:00-17:00, 9月6日09:00-12:00

交流展板: PO-0001至PO-0658

涵盖专题: 玻璃体视网膜疾病、白内障、青光眼、角膜病、眼外伤、眼部整形美容眼眶病及泪器病

以上壁报请于9月4日16:30-5日09:00张贴, 6日14:00前回收, 过时不取大会将直接丢弃。

时间: 9月6日14:00-17:00, 9月7日09:00-17:00

交流展板: PO-0659至PO-1290

涵盖专题: 斜弱视及小儿眼科、眼视光学、眼免疫学葡萄膜病、神经眼科学、眼科病理、视觉生理、防盲与流行病学、眼科教育、中医眼科、眼科药理学、眼科护理、基础医学

以上壁报请于9月6日12:00-14:00张贴, 7日17:00前回收, 过时不取大会将直接丢弃。

电子壁报展示者须知 / Guidelines for E-Poster Presentation

1) 地点: 苏州国际博览中心 A馆三层平台

Venue: Foyer, 3/F, Hall A, SIEC

2) 展示时间 Opening Hours:

9月5-7日                  Sept. 5-7                  09:00-18:00

图片交流者须知 / Guidelines for Photo Presentation

在中午图片备询期间( 13:00-13:45 )图片展示者必须在展板前备询。

## 评奖 / Awards

1. 优秀论文奖：从自由投稿的论文中遴选出 42 篇“参天优秀论文奖”。
2. 优秀图片奖：从展览图片中评选出“TOPCON 杯图片奖”。

## 展览 / Exhibition

1. 地点：苏州国际博览中心 B1 馆，C1 馆，D1 馆  
Venue: Hall B1, C1, D1, 1/F, SIEC
2. 开放时间 Opening hours

9月4日	Sept. 4	16:30-17:30
9月5-7日	Sept. 5-7	09:00-17:30

## 衷心感谢 / Appreciation

1. 参天制药(中国)有限公司支持 VIP 休息室、优秀论文奖、西部奖学金、大会班车交通服务；
2. 北京图湃影像科技有限公司支持大会工作人员服装；
3. 成都康弘药业集团股份有限公司支持大会资料包及 PPT 回顾区、大会瓶装水；
4. 沈阳兴齐眼药有限公司支持胸卡挂绳和袖珍日程册；
5. TOPCON 中国支持图片展及优秀图片奖；
6. 深圳市康哲药业有限公司支持大会用笔、本；
7. 睛确医疗科技(上海)有限公司支持专家摄影服务。

# Social Program

## 大会活动

### 1. 展览会开幕式 / Opening Ceremony of Exhibition

时间：9月4日 16:30

地点：苏州国际博览中心B1馆入口

Time: 16:30, Sept. 4, 2019

Venue: Entrance of Hall B1, 1/F, SIEC

### 2. 中华医学会眼科学分会主委会议

时间：9月4日 时间：9月4日 17:15-17:30

地点：苏州国际博览中心A馆一层A109+A110会议室

### 3. 中华医学会眼科学分会常委会议

时间：9月4日 17:30-17:45

地点：苏州国际博览中心A馆一层A109+A110会议室

### 4. 中华医学会眼科学分会全体委员会议

时间：9月4日 17:45-18:30

地点：苏州国际博览中心A馆一层A109+A110会议室

请各学组组长及全体青年委员从18:00开始列席会议。

### 5. 大会开幕式 / Congress Opening Ceremony

时间：9月5日 08:30-10:00

地点：苏州国际博览中心B馆3层B3馆（金鸡湖厅）

Time: 08:30-10:00, Sept. 5, 2019

Venue: Hall B3 ( Jinji Lake Grand Ballroom ) , 3/F, SIEC

### 6. Presidential Dinner

时间：9月5日 18:30-20:30

地点：详见请柬

请凭请柬入场

Time: 18:30-20:30, Sept. 5 2019

Venue: Please refer to the invitation

By invitation only

### 7. 大会闭幕式 / Closing Ceremony

时间：9月8日 10:40-11:00

地点：苏州国际博览中心A馆一层A102-A104

Time: 08:30-10:00, Sept. 8, 2019

Venue: Hall A102-A104, 1/F, SIEC

## 中华医学会眼科学分会 Chinese Ophthalmological Society

### 第十二届主委会：

#### The 12<sup>th</sup> Board of Trustees:

<b>主任委员</b> <b>President</b>	姚克 Ke Yao	浙江大学医学院附属第二医院 The Second Affiliated Hospital of Zhejiang University School of Medicine
<b>前任主任委员</b> <b>Immediate Past President</b>	王宁利 Ningli Wang	首都医科大学附属北京同仁医院 Beijing Tongren Hospital, Capital Medical University
<b>候任主任委员</b> <b>President-Elect</b>	孙兴怀 Xinghuai Sun	复旦大学附属眼耳鼻喉科医院 Eye and ENT Hospital of Fudan University
<b>副主任委员</b> <b>Vice-Presidents</b>	杨培增 Peizeng Yang	重庆医科大学附属第一医院 First Affiliated Hospital of Chongqing Medical University
	刘奕志 Yizhi Liu	广州中山大学中山眼科中心 Zhongshan Ophthalmic Center, Sun Yat-Sen University
	许迅 Xun Xu	上海市第一人民医院 Shanghai General Hospital
	瞿佳 Jia Qu	温州医科大学附属眼视光医院 Eye Hospital, Wenzhou Medical University

## 中华医学会眼科学分会第十二届委员会常务委员

### The 12<sup>th</sup> Standing Committee of Chinese Ophthalmological Society

姓名	学会职务	工作单位
姚克	主任委员	浙江大学医学院附属第二医院
王宁利	前任主任委员	北京同仁医院
孙兴怀	候任主任委员	复旦大学附属眼耳鼻喉科医院
杨培增	副主任委员	重庆医科大学附属第一医院
刘奕志	副主任委员	中山大学附属眼科医院中山大学中山眼科中心
许迅	副主任委员	上海市第一人民医院
瞿佳	副主任委员	温州医科大学附属眼视光医院
陈有信	常务委员/主委助理	中国医学科学院北京协和医学院
赵明威	常务委员/副秘书长	北京大学人民医院眼科
戴虹	常务委员	卫计委北京医院
魏文斌	常务委员	首都医科大学附件属北京同仁医院
王志军	常务委员	中日友好医院
李俊红	常务委员	山西省眼科医院
苏冠方	常务委员	吉林大学第二医院
刘平	常务委员	哈尔滨医科大学附属一院
赵培泉	常务委员	上海交通大学医学院附属新华医院
刘祖国	常务委员	厦门大学医学院
史伟云	常务委员	山东省眼科医院
毕宏生	常务委员	山东中医药大学附属眼科医院
唐罗生	常务委员	中南大学湘雅二医院
夏晓波	常务委员	中南大学湘雅医院
叶剑	常务委员	陆军军医大学大坪医院眼科专科医院
邓应平	常务委员	四川大学华西医院
王雨生	常务委员	空军军医大学西京医院



## 中华医学会眼科学分会第十二届委员会委员

### The 12<sup>th</sup> Committee Members of Chinese Ophthalmological Society

姓名	学会职务	工作单位
姚克	主任委员	浙江大学医学院附属第二医院
王宁利	前任主任委员	北京同仁医院
孙兴怀	候任主任委员	复旦大学附属眼耳鼻喉科医院
杨培增	副主任委员	重庆医科大学附属第一医院
刘奕志	副主任委员	中山大学附属眼科医院中山大学中山眼科中心
许迅	副主任委员	上海市第一人民医院
瞿佳	副主任委员	温州医科大学附属眼视光医院
陈有信	常务委员/主委助理	中国医学科学院北京协和医学院
赵明威	常务委员/副秘书长	北京大学人民医院眼科
戴虹	常务委员	卫计委北京医院
魏文斌	常务委员	首都医科大学附件属北京同仁医院
王志军	常务委员	中日友好医院
李俊红	常务委员	山西省眼科医院
苏冠方	常务委员	吉林大学第二医院
刘平	常务委员	哈尔滨医科大学附属一院
赵培泉	常务委员	上海交通大学医学院附属新华医院
刘祖国	常务委员	厦门大学医学院
史伟云	常务委员	山东省眼科医院
毕宏生	常务委员	山东中医药大学附属眼科医院
唐罗生	常务委员	中南大学湘雅二医院
夏晓波	常务委员	中南大学湘雅医院
叶剑	常务委员	陆军军医大学大坪医院眼科专科医院
邓应平	常务委员	四川大学华西医院
王雨生	常务委员	空军军医大学西京医院
刘静	委员	中国中医科学院望京医院
杨柳	委员	北京大学第一医院眼科
张纯	委员	北京大学第三医院
潘志强	委员	首都医科大学附件属北京同仁医院
李朝辉	委员	中国人民解放军总医院
孙丰源	委员	天津医科大学眼科医院
颜华	委员	天津医科大学总医院
王雁	委员	天津市眼科医院
刘丹岩	委员	河北医科大学第二医院
李冰	委员	山西省眼科医院
朱丹	委员	内蒙古医科大学第一附属医院
陈蕾	委员	中国医科大学附属第一医院
陈晓隆	委员	中国医科大学附属盛京医院
马翔	委员	大连医科大学附属一院
原慧萍	委员	哈尔滨医科大学第二附属医院
徐格致	委员	复旦大学附属眼耳鼻喉科医院
孙晓东	委员	上海市第一人民医院
傅瑶	委员	上海交通大学医学院附属第九人民医院
管怀进	委员	南通大学附属医院
刘庆淮	委员	南京医科大学第一附属医院(江苏省人民医院)

姓名	学会职务	工作单位
李甦雁	委 员	徐州医学院附属徐州市立医院
叶 娟	委 员	浙江大学医学院附属第二医院
柯根杰	委 员	安徽省立医院
朱益华	委 员	福建医科大学附属第一医院
吴欣怡	委 员	山东大学齐鲁医院
张 晗	委 员	山东大学第二医院
郑广瑛	委 员	郑州大学第一附属医院
邢怡桥	委 员	武汉大学人民医院湖北省人民医院
张明昌	委 员	华中科技大学同济医学院附属协和医院
张 虹	委 员	华中科技大学同济医学院附属同济医院
张铭志	委 员	汕头大学·香港中文大学联合汕头国际眼科中心
卓业鸿	委 员	中山大学附属眼科医院中山大学中山眼科中心
刘旭阳	委 员	深圳市眼科医院
陈伟蓉	委 员	中山大学附属眼科医院中山大学中山眼科中心
谭少健	委 员	广西医科大学第一附属医院
钟兴武	委 员	中山大学中山眼科中心海南省眼科医院
阴正勤	委 员	陆军军医大学第一附属医院（西南医院）
兰长骏	委 员	川北医学院附属医院
王 鲜	委 员	贵州医科大学附属医院
胡竹林	委 员	云南省第二人民医院
次旦央吉	委 员	西藏自治区藏医院
严 宏	委 员	西安市第四医院陕西省眼科医院
马建军	委 员	甘肃省人民医院
李 凌	委 员	青海省人民医院
盛迅伦	委 员	宁夏人民医院宁夏眼科医院
高晓唯	委 员	解放军第四七四医院
杨 炜	委 员	石河子大学医学院第一附属医院
宋宗明	委 员	河南省人民医院

主委助理  
副秘书长  
秘 书 组

陈有信	中国医学科学院北京协和医院
赵明威	北京大学人民医院
叶 娟	浙江大学医学院附属第二医院
蔡丽枫	中华医学会
黄翊彬	中华医学会
黄 莉	中华医学会
刘 清	天津市眼科医院
卞佳璐	浙江大学医学院附属第二医院
傅跃增	浙江大学医学院附属第二医院
钟 潇	浙江大学医学院附属第二医院

## 眼科学分会历届主任委员

第一届	毕华德
第二届	张晓楼
第三届	李凤鸣
第四、五、六届	张士元
第七、八届	赵家良
第九届	黎晓新
第十届	赵堪兴
第十一届	王宁利
第十二届	姚克

## 中华眼科杂志历届主编

第一、二、三、四届	毕华德
第五、六届	张晓楼
第七届	胡铮
第八、九、十届	李美玉
第十一、十二届	赵家良
第十三届	赵堪兴
第十四届	王宁利
第十五届	姚克

# 2019 International Gold Award of Chinese Ophthalmological Society

## 中华眼科杰出国际学者

2019年度中华眼科杰出国际学者授予: Aize Kijlstra教授

感谢他长期以来对中国眼科事业的支持和所做出的杰出贡献

### Aize Kijlstra, M.D.



Aize Kijlstra (博士)自 1980 年以来一直从事眼免疫学领域的研究工作。1992 年, 他创办了《眼免疫与炎症》杂志, 并于 1994 年加入国际葡萄膜炎研究组。他获得 ARVO Gold fellow (FARVO) 的荣誉称号, 并于 2013 年获得著名的荷兰 Snellenpenning 奖。目前在中国重庆医科大学担任客座教授。

2019 International Gold Award of Chinese Ophthalmological Society  
is presented to

### Aize Kijlstra, M.D.

Aize Kijlstra (PhD) has been working in the field of ocular immunology since 1980. In 1992 he started the journal "Ocular Immunology and Inflammation" and has been an IUSG member since 1994. He is an ARVO Gold fellow (FARVO) and received the prestigious Netherlands Snellenpenning award in 2013. Currently he holds a guest professorship at the Chongqing Medical University in China.

## 2019 International Gold Award of Chinese Ophthalmological Society 中华眼科杰出国际学者

2019年度中华眼科杰出国际学者授予: Charles McGhee教授

感谢他长期以来对中国眼科事业的支持和所做出的杰出贡献

### Charles McGhee 教授



Charles McGhee 教授在苏格兰格拉斯哥大学接受了科学和医学深造，于 1981 年获得眼病理学一级荣誉理学学士学位，1983 年获得医学学士学位，并分别在苏格兰格拉斯哥以及澳大利亚珀斯完成眼科培训。1993 年，出任眼科顾问医师并于 1996 被任命为桑德兰眼科医师、眼科治疗学教授、英国邓迪大学眼科基础教授。1999 起担任新西兰奥克兰大学眼科教授及主任，2008 年担任新西兰国家眼科中心主任。Charles McGhee 教授长期致力于角膜、白内障及屈光手术临床、科研及教学。博士期间的研究专注于屈光手术和角膜地形图。2015 至 2018 年担任澳大利亚新西兰角膜病学会主席，现任国际眼科科学院院士，国际人工晶状体植入俱乐部会士，英国屈光手术学会荣誉终身主席，APAO 前任主席 (2017-2019)。至今发表学术论文 350 余篇，发表著作 3 本。此外，Charles McGhee 教授还获得多个奖项，包括 Douglas Coster 奖、De Ocampo 奖、Dame Ida Mann 奖、Sir Norman Gregg 奖、国际眼科理事会 Mark Tso 金苹果奖、Sir Peter Gluckman 奖、亚洲角膜协会基金会奖、英国屈光手术学会 Charles McGhee BSRS Lecture 奖等。McGhee 教授是新西兰皇家协会院士，至今培养来自世界各地的角膜及前节眼科医师 70 多名，大多数完成博士研究课题。2018 年，被《眼科学家杂志》(英国) 评选为世界眼科界最具影响力的 100 位眼科医生之一。



---

2019 International Gold Award of Chinese Ophthalmological Society  
is presented to

## **Charles McGhee, M.D.**

Professor Charles N J McGhee FRSNZ, MBChB, PhD, DSc FRCS, FRCOphth, FRANZCO

Charles studied science and medicine at Glasgow University, Scotland, with a research attachment to Harvard's Howe Laboratory, graduating Bachelor of Science with first class Honours in ocular pathology in 1981 and Medicine in 1983. He completed training in Ophthalmology in Glasgow, Scotland and Perth, Australia, and was appointed Consultant Ophthalmic Surgeon and Professor of Ocular Therapeutics in Sunderland, England (1993), Foundation Professor of Ophthalmology, University of Dundee, Scotland (1996) and Maurice Paykel Professor and Chair of Ophthalmology, University of Auckland, New Zealand (1999). He became foundation Director of the New Zealand National Eye Centre in 2008. He divides his time between busy clinical practice, research and teaching with a lifelong sub-speciality interest in cornea, cataract and refractive surgery. His PhD focussed on refractive surgery and corneal topography and he earned his Doctor of Science with a three-volume treatise on corneal, cataract and ocular imaging research. Chair of the ANZ Cornea Society (2015-18), he is also a member of Academia Ophthalmologica Internationalis, the International Intraocular Implant Club (IIIC), Honorary life-President of the British Society of Refractive Surgery, and President of the Asia Pacific Academy of Ophthalmology (2017-19). He has published 3 textbooks and >350 peer-reviewed scientific papers/chapters. He has been honoured by several named lectures including: the Douglas Coster, De Ocampo, Dame Ida Mann, Sir Norman Gregg, ICO Mark Tso Golden Apple, Sir Peter Gluckman, Asia Cornea Society Foundation Medal (2018) and the British Society of Refractive Surgery inaugural 'Charles McGhee BSRS Lecture' (2018). He is a Fellow of the Royal Society of New Zealand. Charles has trained >70 corneal and anterior segment fellows from around the world, many also completing doctoral research theses. In 2018 the Ophthalmologist magazine (UK) recognised Charles as one of the Top 100 most influential people in the world of ophthalmology.

## 历届中华眼科国际金奖获得者

2004年	Mark O.M.Tso(曹安民) SM Arthur Lim(林少明) Akira Nakajima(中岛章)	Johns Hopkins University , Wilmer Eye Institute, USA Director, Eye Clinic Gleneagles Hospital, Singapore Juntendo University, Japan
2005年	Leon B.Ellwein Akria Momose(百濑浩)	National Eye Institute, USA Institute of Clinical Ophthalmology, Gunma, Japan
2006年	Carl C.T Wang  S.Resnikoff	Medical Instrumentation Development Lab. Inc. San Leandro,CA Prevention of Blindness and Deafness WHO,Geneva,Switzerland
2007年	Richard L.Abbott Stephen J.Ryan	University of California,San Francisco Doheny Eye Institute University of Southern California(USC)
2008年	Yasuo Tano Jost B. Jonas	Osaka University Hospital, Osaka, Japan Ruprecht-Karls-University Heidelberg, Germany
2009年	R.D. Thulasiraj	Executive Director, LAICO – Aravind Eye Care System
2010年	美国眼科学会 中美眼科学会	American Academy of Ophthalmology Chinese American Ophthalmologist Society (CAOS)
2011年	William W. Hauswirth	The University of Florida College of Medicine
2012年	Marilyn T. Miller  田一寰	Professor of Ophthalmology, University of Illinois College of Medicine Fellow, American Academy of Ophthalmology
2013年	Tatsuro Ishibashi	Professor & Chairman of Ophthalmology, Graduate School of Medical Sciences, Kyushu University
2014年	MASAHITO OHJI	Professor & Chairman, Department of Ophthalmology Shiga University of Medical Science
2015年	Karl C. Golnik	Director of Education, International Council of Ophthalmology (ICO) Professor & Chair Department of Ophthalmology University of Cincinnati & the Cincinnati Eye Institute Director, Neuro-ophthalmology
2016年	Napoleone Ferrara  Robert N. Weinreb	Distinguished Professor of Pathology Distinguished Adjunct Professor of Ophthalmology Distinguished Adjunct Professor of Pharmacology Senior Deputy Director for Basic Science Moores Cancer Center University of California, San Diego Chairman & Distinguished Professor of Ophthalmology Director of the Shiley Eye Institute Director of the Hamilton Glaucoma Center Morris Gleich, M.D. Chair in Glaucoma Board Certification in Ophthalmology
2017年	Wong Tien Yin	National University of Singapore (NUS) Provost's Chair Professor of Ophthalmology and Medical Director at the Singapore National Eye Center
2018年	Hugh Taylor	The Harold Mitchell Professor of Indigenous Eye Health at the University of Melbourne

## 2019 COS Outstanding Achievement Award in Ophthalmology &amp; Visual Science for Overseas Chinese

## 中华眼科学会海外华人眼科学及视觉科学杰出成就专家

中华眼科学会海外华人眼科学及视觉科学杰出成就专家授予:  
2019 COS Outstanding Achievement Award in Ophthalmology  
& Visual Science for Overseas Chinese is presented to

**应桂双 教授**

宾夕法尼亚大学预防眼科与生物统计中心



感谢他在眼科及视觉科学研究领域做出的杰出成就  
In Recognition of his outstanding achievements in ophthalmology and  
visual science research

应桂双教授毕业于原浙江医科大学(现浙江大学)完成预防医学本科和医学毒理学硕士,先后在密歇根大学获生物统计学硕士,在宾夕法尼亚大学获生物统计学博士学位。从2000年起至今担任宾夕法尼亚大学预防眼科与生物统计中心咨询部主任。

应教授一直致力于眼科生物统计和流行病学研究,包括眼病危险因子分析,预测模型建立和评估,改善两眼数据统计分析方法,及设计眼病多中心临床试验和临床研究。应教授作为主持人或者重要参与者一直获得美国国家卫生研究院,美国眼科研究所支持课题40多项,其中主持15项,涉及眼病包括年龄相关性黄斑变性,糖尿病视网膜病变,早产儿视网膜病变,干眼,青光眼,白内障,小孩眼病筛查等。应教授是多个具有国际影响力的多中心临床研究的首席高级统计师和执行委员会成员,包括 Vision in Preschoolers (VIP) Study, Comparison of AMD Prevention Trial (CAPT), Comparison of AMD Treatment Trials (CATT), Approaches to Evaluating acute-phase ROP (e-ROP) Study, Postnatal Growth and Retinopathy of Prematurity (G-ROP) Study, and the Dry Eye Evaluation and Management (DREAM) Study。

应教授共发表SCI论文260余篇,大都发表在国际顶级医学期刊,包括 NEJM, Lancet, PNAS, Pediatrics, Neurology, Ophthalmology, JAMA Ophthalmology, American Journal of Ophthalmology, British Journal of Ophthalmology, Retina, IOVS, Clinical Trials 等。应教授发表的论文总共被引用12036次, H-index 为53,总影响因子 > 1200。

应教授是美国临床试验学会会员,美国统计学会会员,国际统计学会会员,国际视觉学和眼科学学会会员,5个医学期刊的编委,40多个顶尖国际统计和眼科期刊审稿人,美国国家卫生研究院眼科研究所和美国国防部的基金审定委员会委员,多家制药和医疗仪器机构的资深统计顾问,美国眼科临床指南委员会成员。

鉴于应教授对眼科领域的突出贡献,在2016年被美国眼科学会授予突出成就奖。

鉴于应桂双教授对眼科学与视觉科学发展以及对对中国眼科事业发展的杰出贡献,中华医学会眼科学分会决定授予他2019年海外华人眼科学与视觉科学杰出成就专家,感谢他在眼科与视觉科学研究领域做出的杰出贡献,并感谢他多年来对中国眼科事业的支持。

## 中华眼科杰出成就专家

中华眼科杰出成就专家授予：  
2019 Distinguished Award of Chinese Ophthalmological Society  
is presented to

**毕宏生 教授**  
山东中医药大学附属眼科医院



毕宏生，主任医师、二级教授、医学博士、博士生导师、全国人大代表，国务院特殊津贴专家、山东省人大教育科学文化卫生委员会专家顾问，“泰山学者”岗位特聘教授、美国路易斯威尔大学客座教授、山东省智库高端人才专家。山东中医药大学附属眼科医院院长、眼科研究所所长、眼科与视光医学院院长。任世界中医药学会联合会眼科专业委员会副会长、中国中西医结合学会眼科专业委员会主任委员、中国医师协会眼科医师分会副会长、全国防盲专家指导组副组长、中华预防医学会公共卫生眼科学分会副主任委员、中华医学会眼科学分会常委及白内障学组副组长、中华医学会眼科学分会专家会员、中国高等教育学会眼视光教育分会副主任委员、山东省眼视光协会会长、山东省医学会副会长兼眼科学分会主任委员，山东省医师协会副会长及首届眼科医师分会主任委员、山东中医药学会副会长、山东省残疾人视力康复专业委员会主任委员，担任《中西医结合眼科学》《中医眼科学》《实用近视眼学》等国家级规划教材及专著主编或副主编，《中华眼科杂志》《中华实验眼科杂志》《中华眼视光与视觉科学杂志》《中国中医眼科杂志》《眼科》《中国实用眼科杂志》等眼科权威杂志副主编、常务编委、编委。

从事眼科临床、教学及科研工作37年，在精准和复杂性白内障、视光及近视防控、采用眼显微外科手术解决复杂疑难性眼病、中西医结合眼病的临床及研究领域取得了突出成就。近年来以临床常见的发病率高、致盲性强的眼病防治为研究重点，特别是在儿童青少年视力低下、免疫与炎症性眼病等方面取得多项突破性成果，先后主持承担国家科技支撑计划、自然科学基金、973子课题等国家和省部级项目45项，在Lancet等权威杂志上发表SCI论文62篇，以首位获得国家科技进步二等奖1项、省科技进步一等奖2项、中国中西医结合学会科技一等奖2项。

鉴于毕宏生教授对中国眼科事业发展所作出的杰出贡献，本届大会授予他“2019年度中华眼科杰出成就专家”。

## 中华眼科杰出成就专家

中华眼科杰出成就专家授予:  
2019 Distinguished Award of Chinese Ophthalmological Society  
is presented to

**夏晓波 教授**  
中南大学湘雅医院



夏晓波，博士，留美博士后，一级主任医师，二级教授，博士研究生导师，中南大学湘雅医学院副院长，中南大学湘雅医院眼科主任。先后入选“教育部新世纪优秀人才”、中南大学首届“湘雅名医”、“湖南省眼科学领军人才”，先后获“中华眼科学会奖”、“中国优秀眼科医师”、“中华眼科杰出成就奖”。美国眼科学会会员，中华医学会眼科学分会常委、专家会员、青光眼学组委员，中国医师协会眼科医师分会常委、白内障专委会委员，海峡两岸医药卫生交流协会眼科学专业委员会常委、白内障与屈光性手术学组组长，湖南省医学会常务理事、眼科学分会主任委员、白内障与屈光性手术学组组长及青光眼学组副组长，湖南省中西医结合眼科学会副主任委员，《中华眼科杂志》等7本杂志编委。《中国医师杂志》执行主编。国家重大科研计划及国家自然科学基金、国家科技奖励评审专家。

主攻眼科学青光眼、白内障。主持国家及省部级科研课题21项，在国内外共发表科研论文130余篇（其中SCI收录论文60篇），主编（或参编）专著10本。获省、厅级科技成果奖10项。先后培养博士、硕士研究生及博士后80名。

鉴于夏晓波教授对中国眼科事业发展所作出的杰出贡献，本届大会授予他“2019年度中华眼科杰出成就专家”。

## 历届中华眼科杰出成就奖获得者

2002年	张士元	北京市眼科研究所
2004年	廖菊生	河北医科大学附属二医院眼科
	严密	四川大学华西医院眼科
2005年	赵家良	中国医学科学院北京协和医院眼科
	赵东生	上海交通大学第一人民医院眼科
2006年	杨培增	中山大学中山眼科中心
	谢立信	山东省眼科研究所
2007年	葛坚	中山大学中山眼科中心
2008年	黎晓新	厦门眼科中心, 北京大学人民医院
	赵堪兴	天津市眼科医院
2009年	姚克	浙江大学医学院附属第二医院
	王宁利	北京同仁医院同仁眼科中心
2010年	褚仁远	复旦大学附属眼耳鼻喉科医院
	何守志	解放军总医院
2011年	马志中	北京大学第三医院眼科中心
	瞿佳	温州医学院附属眼视光医院 浙江省眼视光医院
2012年	袁佳琴	天津医科大学眼科中心
2013年	张承芬	北京协和医院眼科
	阴正勤	陆军军医大学第一附属医院(西南医院)
2014年	孙兴怀	复旦大学附属眼耳鼻喉科医院
2015年	许迅	上海第一人民医院
	刘祖国	厦门大学医学院
2016年	范先群	上海交通大学医学院附属第九人民医院
	史伟云	山东省眼科研究所、山东省眼科医院
2017年	陈家祺	中山大学中山眼科中心
	汤欣	天津市眼科医院
2018年	王文吉	上海医科大学



## 2019年中美眼科学会金苹果奖

2019年中美眼科学会金苹果奖授予：  
2019 Golden Apple Award of Chinese American Ophthalmologist Society (CAOS)  
is presented to

**张铭志 教授**

汕头大学·香港中文大学联合汕头国际眼科中心



中华医学会眼科分会委员、中华医学会眼科学分会眼视光学组委员、中华医学会第四届医疗鉴定专家库成员、中国女医师协会眼科专委会副主任委员、中国老年医学学会眼科分会第一届委员会副会长、中国老年医学学会眼科分会第一届委员会白内障学术工作委员会副主任委员、中国医师协会眼科医师分会常委、中国老年保健医学研究会眼科疾病防治会副主任委员、中国民族卫生协会眼学科分会副主任委员、中国卫生信息与健康医疗大数据学会眼科专业委员会副主任委员、中国医药协会智能医学专业委员会智能眼科学组常委、海峡两岸医药卫生交流协会眼科学专业委员会常务委员、中华医学会专家会员、中俄医科大学联盟眼科学术委员会委员、广东省医学会眼科学分会副主任委员、广东省视光学学会视光教育专业委员会副主任委员、广东省医学会精准医学与分子诊断学分会第一届委员会常务委员、广东省医师协会第四届理事会理事、广东省医师协会眼科医师学分会眼视光学组组长、广东省医师协会眼科医师分会第三届委员会毕业后医学教育工作组成员、广东优生优育协会第六届理事会专家委员会儿童眼保健专业委员会委员、广东省保健协会视觉保健分会第一届主任委员(创始会长)与白内障屈光学组组长、粤港澳大湾区眼科医师联盟第一届成员、广东省女医师协会第二届眼科专业委员会副主任委员、广东省眼科医疗质量控制中心副组长、汕头市青少年科技教育协会第八届会长等。

国家自然科学基金评审专家、浙江省自然科学基金评审专家、卫生部“百万贫困白内障患者复明工程”项目专家技术指导组成员、“光明扶贫工程”白内障治疗专家指导组委员、广东省防盲技术指导组专家、汕头市公立医院绩效评价专家。

从事眼科临床专业 37 年，专业方向白内障、青光眼、视光等，是我国最早开展白内障超声乳化手术和白内障屈光手术的知名专家，完成各类白内障、青光眼及准分子激光矫治近视手术 3 万余例，对合并有白内障青光眼的手术治疗的研究结果引起国际同行的高度关注，并建立白内障、青光眼联合手术治疗模型。近五年获：中华医学科技奖三等奖，广东省科学技术奖励三等奖三项，汕头市科学技术奖励一等奖四项，中华医学科技奖一等奖(参与)一项。近五年承担国家自然科学基金两项、其他国家、省部级等项目四项，在国内外知名期刊发表论文 196 篇，其中 SCI 收录论文 100 篇，累积影响因子 398.06。2019 年获得全国巾帼建功先进个人荣誉称号、APAO (亚太眼科学会)学术成就奖、汕头市五一劳动奖章，2018 年上榜《中国名医百强榜》眼科榜单、被评选为岭南名医、获广东省三八红旗手荣誉称号，2017 年获 APAO (亚太眼科学会)防盲突出贡献奖、中华医学会眼科学会“防盲杰出贡献奖”“中华眼科学会奖”、中国医师协会眼科医师分会“中国眼科医师奖”、中国老年医学学会“老年医学奖”、2015 年获广东省女医师协会“南粤巾帼好医师”、2014 年获“中国女医师协会五洲女子科技奖医务(卫生)管理科研创新奖”、世界白内障医师协会授予“人工晶体植入 10000 例成就奖”、2013 年获中国名医百强榜(白内障医生)、南粤优秀教师奖，广东省天晴杯优秀管理干部奖。

鉴于张铭志教授对中国眼科教育事业所作出的杰出贡献，中美眼科学会授予她“2019 年度金苹果奖”。



## 历届金苹果奖、金钥匙奖获得者


	金苹果奖	金钥匙奖
1992年	李凤鸣	徐亮
1996年	宋国祥	罗成仁
1998年	袁佳琴	张承芬
2000年	王文吉	张惠蓉
2002年	李美玉	陈家祺
2004年	李子良	谢立信
2005年	张效房	金秀英
2006年	褚仁远	宋琛
2007年	何守志	姚克
2008年	赵家良	王宁利
2009年	廖菊生	葛坚
2010年	崔浩	阴正勤
2011年	黎晓新	赵堪兴
2012年	姚克	瞿佳
2013年	王宁利	杨培增
2014年	赵堪兴	赵明威
2015年	瞿佳	何守志
2016年	孙兴怀	许迅
2017年	杨培增	黎晓新
2018年	马志中	史伟云

## 中华眼科学会工作积极分子

中华医学会眼科学分会感谢以下眼科工作者多年来对眼科学会所做出的卓有成效的工作和大力的支持。  
(按姓氏字母排序)



陈松



费萍



管怀进




胡丹



李灿



陆方



王婷



吴护平




吴小影



肖满意



易虹



张美芬

## 西部创业贡献专家



### 王润生

王润生，正高二级主任医师，西安市第四医院眼科暨陕西省眼科医院名誉副院长、原西安市眼底病研究所所长、眼底病业务主任。

毕业于西安交通大学医学院。

学会任职：中华医学会激光医学分会第四、五、六届常委兼眼科学组正、副组长；第六、七届中国光学会激光医学分会常委；陕西省激光医学会第3、4届主任委员；中国激光医学杂志、中华临床医师等杂志编委，中华眼底病杂志外审专家；陕西中医学院眼科硕士研究生临床导师。国家医学教育发展中心眼科专业学术委员会常务委员；中国研究型医院神经眼科专业委员会委员。

个人简介：1972年毕业于西安交通大学医学院，从事眼科临床工作47年，被授予国务院特殊津贴专家、陕西省突出贡献专家。80年代主持创办了眼底病门诊和病区、并在国内较早开展了眼底荧光造影和激光手术，2018年成立神经眼科专业。目前带领的团队行眼底血管造影6千例次/年，眼科激光手术30余种，眼科激光手术逾万例次/年，在缺血性视神经病变、视网膜动、静脉阻塞糖尿病等血管性疾病和黄斑疾病的诊治经验丰富。尤其在前部缺血性视神经病变和视网膜动脉阻塞治疗在国内领先。作为课题负责人及第一研究者获陕西省政府科学技术奖6项：1.“睫状视网膜动脉的荧光造影与眼底镜对比研究”1995年陕西省政府科学技术叁等奖2.“眼动脉终末支逆行灌注治疗眼底病研究”2002年陕西省政府科学技术叁等奖3.“光动力诱导前部缺血性视神经病变实验研究”2010年陕西省政府科学技术叁等奖4.“前部缺血性视神经病变OCT研究”2011年陕西省政府科学技术进步二等奖5.“缺血性视网膜静脉阻塞临床研究”2005年度陕西省政府科学技术进步二等奖6.“前部缺血性视神经病变的临床研究”2013年陕西省政府科学技术进步二等奖。获市级成果奖9项，“视网膜动脉阻塞诊治研究”以课题负责人及第一研究者2016年西安市政府科学技术进步二等奖。在国内首次成功的建立了前部缺血性视神经病变动物模型；在国内较早开展激光黄斑视网膜前出血引流术、视网膜动脉栓子激光碎解联合溶栓术；国内外首创眼动脉逆行介入术。在中华系列杂志及核心期刊及SCI杂志发表论文120余篇。

专业特长：眼底病、神经眼科疾病诊治。视网膜动脉阻塞逆行、顺行介入溶栓治疗，动静脉序贯溶栓治疗；缺血性视神经病；糖尿病视网膜病变；视网膜静脉阻塞；黄斑变性；葡萄膜炎；眼科多种疾病的激光治疗（眼底出血、糖尿病视网膜病变、青光眼、光动力PDT治疗脉络膜血管瘤等病变）；眼科疑难病例诊治。

## 西部创业贡献专家



## 白彩霞

白彩霞，教授，1963年毕业于从事眼科临床工作及教学工作至今56年，培养了一批优秀的眼科专业人才，擅长于青光眼、白内障、眼外伤、视网膜疾病等眼科疾病的诊治；白彩霞教授曾任兰州大学第一医院眼科主任兼教研室主任、研究生导师，曾任职两届甘肃省医学会眼科专业委员会副主任委员。作为一名优秀的中国共产党党员，扎根西部56年，兢兢业业、任劳任怨，为甘肃省眼科事业的发展和眼科人才的培养做出了巨大的贡献。在其行医的56年里，诊治了数以万计的眼病患者，为无数眼病患者带去福音，送去光明。为提高自身业务水平，不断地努力学习新业务，边学习、边工作、边研究，完成多项科研成果，发表科研文章二十余篇，使兰州大学第一医院眼科事业得到蓬勃发展。白彩霞教授在甘肃省率先开展视网膜环扎手术治疗、泪道激光手术治疗，开创了甘肃省视网膜疾病诊疗、泪道激光手术治疗的新纪元。

十九世纪80~90年代对于贫穷的西部人民而言，特别是甘肃省的边远地区医疗条件极为有限，白彩霞教授正是在这样缺医少药的情况下，足迹踏遍甘肃省的各地、市、县，为广大边远贫困群众带去希望，多次组织并参加白内障复明医疗队为广大贫困的白内障患者实施复明手术达10000余例，她的名字也深深地烙进了每一位患者的内心之中。白彩霞教授作为一名优秀的教师，培养了一批又一批的眼科工作者，组织举办多次省内眼科医生业务学习班，手把手的指导每一位基层学员，不遗余力的将自身所学传授给他们，提高了我省地县基层眼科医生的业务水平。

白彩霞主任的精神是值得我们每一位后继眼科医生所学习的。她为甘肃眼科的人才培养、学科发展奠定了坚实的基础，是甘肃眼科人的骄傲，更是我们学习的榜样！



## 刘子江

刘子江，女，新疆自治区妇幼保健院眼科主任医师，中国妇幼保健协会儿童眼保健专委会常务委员、儿童眼病筛查组委员；中国妇幼保健协会儿童眼保健专业委员会“儿童眼保健专科标准化建设项目”指导专家；中国妇幼保健协会妇幼健康大数据及人工智能专委会委员；海峡两岸医药卫生交流协会眼科学专业委员

会小儿视网膜组委员；新疆预防医学会出生缺陷防治专业委员。

擅长于儿童眼保健，新生儿眼病筛查，小儿泪道疾病治疗、小儿斜弱视治疗及常见儿童眼病诊治。各种成人眼病及手术，从事眼科临床34年，从事儿童眼保健15年。长期在少数民族地区工作，服务于边远地区的各



## 西部创业贡献专家

民族患者。

1982年—2005年在新疆塔城地区医院五官科工作期间获得2项地区科技进步2等奖；1项科技进步3等奖。分别于2003年、2004年参加过2次新疆自

治区残联白内障手术复明医疗队任手术医生；在当地开展白内障超声乳化手术、青光眼手术、眼外伤手术、眼表手术等，是本地区本学科学术带头人，任五官科主任，被评为塔城地区优秀党员和地区拔尖人才，在当地享有一定的声誉，所在眼科是院级重点学科。

2005年5月人才引进调动至新疆乌鲁木齐市妇幼保健院至今，在当时只有1张视力表灯箱1名眼科医生的情况下积极开展眼科业务和儿童眼保健工作，发展学科建设，创建了儿童眼保健科。2019年眼科已经发展有12名医护人员，每年就诊人次3.2万。并于2013年在新疆自治区率先开展应用“新生儿广域视网膜成像系统”进行新生儿眼底病筛查，筛查量全疆居首已经完成2.8万人次，月筛查率逐步90%以上，并且于2016年开展早产儿视网膜病变玻璃体注药治疗。填补乌鲁木齐市ROP治疗空白，连续6年每年在园体检9000人次以上。

于2017年11月被中国妇幼保健协会授牌“全国儿童眼保健示范单位”在刘子江主任医师的带领下，眼科业务发展范围有：新生儿眼病筛查、早产儿眼底检查、0~3岁婴幼儿眼保健、建立3~6岁儿童眼保健近视防控档案、散瞳验光、弱视治疗、斜视手术、泪道疾病治疗、眼部整形手术及眼科门诊儿童和成人常见病多发病的诊治等。所在科拥有视动性眼震仪、手持式裂隙灯、检眼镜、间接眼底镜、数码裂隙灯、双目视力筛选仪、综合验光仪、同视机、三棱镜、非接触式眼压仪、眼A/B超、眼电生理诊疗系统（VEP）、广域数字化视网膜成像系统（Retcam3）、眼科手术显微镜、蔡司830视野计、罗兰婴幼儿眼电生理、810激光机等设备。

连续4年主办新疆自治区级儿童眼保健继续教育学习班，培训各地县儿童眼保健医务人员近600人次，接受基层儿童眼保健医护人员科室参观学习。

科研及多中心合作项目有：

1、关于“新生儿眼病筛查”与上海新华医院多中心合作项目已经合作3年，及时会诊和转诊，提高ROP等眼病治愈率。

2、于2019-2020年渝乌科技合作项目“乌鲁木齐地区多民族新生儿及儿童眼病早期筛查和干预综合防治体系应用示范”，已经立项。

3、中国疾病预防控制中心国家妇幼保健中心多中心合作研究“儿童14大类眼科疾病”课题，并于8月17日，全国199851例新生儿眼病筛查研究结果，成功发表于《英国眼科学杂志》，我院并列第二作者。研究结果进一步警示了新生儿眼病筛查的重要性。此次研究的数据，均使用RetCam数字化广域眼底成像系统采集。RetCam的先进性和安全性再次获得了国家疾控中心和临床上的广泛认可。

4、2018年——2019年乌鲁木齐市卫健委市级课题一项。

## 西部创业贡献专家



## 刘永祥

刘永祥医生，于20世纪50年代及60年代带领甘肃省眼病防治所农村眼病医疗队赴甘肃农村开展防盲治盲工作，做了大量睑内翻、白内障等手术。挽救了大量因沙眼睑内翻致盲患者，对农村基层卫生组织的医生进行了防盲治盲培训，使他们掌握了农村常见病防治知识。

1971年刘永祥主任调到甘肃省人民医院眼科工作后，经历河南医大、中山眼科医院、日本大学骏河台医院进修学习，在甘肃省人民医院首先开展了冷冻治疗视网膜脱离手术，在甘肃省首先开展现代玻璃体切割术，首先开展穿透性角膜移植术，积极开展现代囊外白内障摘除+人工晶体植入术等先进手术，手术效果良好，获得患者好评，并在同行中享有较高声誉。

1998年退休后，刘永祥教授仍然积极活跃在眼科防盲治盲工作第一线，应邀参加甘肃省残联组织的“视觉第一中国行动”医疗队，深入甘肃基层完成白内障复明手术千余例，受到甘肃省残联的表彰和奖励。2000年应邀参加甘肃省红十字会开展的白内障扶贫手术项目，为300余例白内障患者进行了手术，取得了良好的效果，受到各方好评。刘永祥教授无论是在职期间还是退休之后，始终不忘培养基层眼科医生成长，受榆中县人民医院、张掖市人民医院、白银市第一人民医院、兰州石化医院等医院邀请，协助和指导基层医院开展白内障+人工晶体植入术及视网膜脱离手术等，通过手把手的传帮带使基层眼科医生逐渐能够独立完成手术，受到基层医院及广大患者好评。刘永祥教授现在虽然已经八十四岁的高龄了，但是他依然活跃在眼科第一线，坚持出门诊，指导年轻医师手术，培训带教年轻医生，积极参加学会组织的学术活动。刘永祥教授业余时间还担任省广播电视台“卫生与健康”顾问，多次进行眼科科普宣传及解答听众眼病防治知识。在职期间编撰眼科教材4册，参编常见病防(眼科部分)。发表眼科学术论文21篇，发表眼科科普文章50余篇，获得甘肃省卫生厅科技进步三等奖1项，甘肃省科协科普作品三等奖1项。

刘永祥教授热爱眼科事业，从事眼科医疗、教学及科研工作60多年来，始终严格要求自己、勤勤恳恳工作，刻苦钻研业务，对待病人热情周到，全心全意为人民服务，医德高尚技术精湛，为甘肃眼科事业的发展壮大奉献了自己毕生的心血，做出了突出的贡献。为病人解除病痛带来光明，永远是他最大的心愿。刘永祥教授无论是在职期间还是退休之后，始终不忘培养基层眼科医生成长，常年坚守在眼科临床第一线，积极参加省内外眼科学术活动，不断充实和更新眼科知识，积极跟进眼科技术的发展，为甘肃眼科事业的发展做出了辛勤的努力和无私的奉献。

## 西部创业贡献专家



### 刘翔

刘翔，陆军军医大学新桥医院眼科副主任医师、副教授、硕士研究生导师。曾担任中华医学会眼科学分会防盲组委员，全军眼科专委会委员，重庆市眼科学专委会委员，重庆市视光学委员会副主任委员，重庆市防盲技术指导专家。先后获得国家科技进步二等奖、中国医师协会优秀眼科医师奖，国家民政部授予复明助残先进个人奖、重庆市复明助残先进个人奖、军队个人三等功。

从事眼科临床工作近40年，擅长白内障的诊断和手术治疗以及角膜病的防治，主刀完成白内障复明手术3万余例，角膜移植手术200余例，均达到良好的复明效果。曾先后10余次带领复明医疗队到基层医院开展免费的白内障手术。1998年带领国家医疗队赴西藏开展白内障复明手术，取得良好效果，受到国家民政部表彰，荣立军队三等功。培养硕士研究生6名，带教培养进修生50余名，多数均成为西部地区眼病防治的骨干力量。先后参加基层医生继教学习班10余次，为学员传授白内障及角膜病的防治技术，收到良好效果。开展角膜病及白内障的防治相关临床研究，发表论文20余篇。

1983年毕业于第三军医大学，1983-2007年在第三军医大学新桥医院眼科从事临床、教学及科研工作，担任眼科主任15年。2007年-2016年在陆军军医大学西南医院从事临床及教学工作，担任西南眼科医院副院长5年，2016年至今在陆军军医大学新桥医院眼科从事临床工作。



### 李平惠

李平惠，1979年在西南地区率先成立了斜视弱视专业组，擅长小儿眼病、弱视、斜视、眼球震颤、神经内科、神经外科及内分泌科所致眼肌疾病病人的诊断处理及各类型斜视的手术治疗。每年门诊量高达8000人次，手术600多台，同时肩负着疑难重症病人的会诊工作，培养了大量的住院医师、研究生和进修生，为本专业的发展作出了贡献



## 西部创业贡献专家



## 罗正荣

罗正荣，1932年出生于北京，祖籍天津，汉族，中共党员。1951年7月参加中国人民解放军。1954年中国人民解放军第一军医大学军医系毕业，留校任眼科军医、教育秘书。1959年10月-1962年5月军队支援地方工作选调到黑龙江省卫生厅创建科研处及医学情报室，1962年5月-1970年10月黑龙江省眼病防治所主治医师，协助所长石增荣博士负责行政管理工作，与哈医大一附院眼科合署办公。1970年10月战备内迁到西安，在陕西省人民医院眼科历任主治医师、副主任医师、主任医师。行政科主任。1995年退休。其中1974年4月-1976年12月作为眼科专家派往苏丹执行援外工作。1988年11月-1989年2月美国田纳西州孟菲斯世界人工晶体基金会MECA访问学者。曾任陕西省眼科学会1976-1987年委员、1987-1998年副主任委员、1998-2000年顾问。陕西省中西医结合眼科专业委员会委员、中国免疫学会基础免疫专业委员会红细胞免疫专业学组委员、中国女医师协会第一届理事会理事、2000年《美国中华眼科杂志》常务编委、1988年卫生部医学科学基金评审专家、陕西省科技进步奖评审会评委、陕西省卫生厅科研投标评审会评委。

罗正容同志六十余年在眼科学领域辛勤耕耘、无私奉献，对工作精益求精，认真细致，以医院为家，为成千上万名眼病患者解除病痛。书写认真详细工整的病历就像一张名片，被大家称颂。在临床工作中应用“眼与全身病”理念，以“生物-心理-社会”新的医学模式全局考虑病情，受到病人一致好评和信任。1995年5月应邀陕西省科技教育广播电台“空中大医院”栏目播讲眼与全身病等系列讲座，为普及眼科知识竭尽全力。退休后，仍坚持上专家门诊，院内外疑难病例会诊，忘我工作，发挥余热。罗正容同志曾多次被评为优秀共产党员、先进工作者、“白求恩式大夫”，先进事迹在《经纬》杂志、西安日报、三秦都市报等报道，省、市电视台播出。

罗正容同志于1976-1978年间参加组织、策划、举办了三期陕西省眼科医师学习班，积极参加教学管理、临床授课及实践，为我省培养了大批眼科骨干力量；1970-1980年间积极组织西安市内各医院互相观摩参观手术等临床技术交流，促进了市眼科医疗技术水平的交流与提高；引进及接待美国眼科专家来我省进行白内障人工晶体植入术，促进了我省现代白内障人工晶体手术的普及与提高；1991年国际Orbis飞机眼科医院来西安开展工作，作为组织者之一圆满完成了省学会的接待任务，促进了我省眼科界对外交流与合作。参加全国眼科学术会议并作主持及会议发言；参加陕西省眼科年会、西北五省（区）眼科学术会议，积极组稿投稿审稿并作专题讲座，共主讲了31个专题。1980年参与编写《眼科临床专题讲座》，2010年参与编写《眼科学临床典型病例集锦》。发表论文50余篇，译文15篇。其中4篇被11篇论文引用，1篇被Medline收录，6篇论文获中华医学会陕西分会优秀论文奖。荣获中华眼科杂志1978-1999年发表论文最多的前百名第一作者表彰；1990年被评为省学会活动积极分子，1998年被评为全国中华眼科学会奖，2000年评为中华医学会陕西分会首批资深会员，2010年评为中华医学会陕西分会对学会工作有突出贡献老专家。

## 西部创业贡献专家

罗正容同志在西部创业50年，在医疗工作一线，辛勤耕耘，无私奉献，医术精湛，医德高尚，“刀舞眼睛”，使患者重见光明；在人才培养工作中，倾情付出，不遗余力，专题讲座，帮扶队伍，足迹遍西北，桃李满天下；在科学研究工作中，针对疑难病症，善于思考，精于发现，勤于笔耕，总结经验，全国会上展风采；在学会工作中，既是活动组织者也是积极参与者，热心服务，不求回报，与同道们互相学习，精诚合作，关系融洽，学会不断发展壮大；为西部地区眼科事业的发展做出了自己应有的贡献。



### 周开遗

周开遗，85岁，四川省人工晶体研究所（四川省白内障专科医院）主任医师。

曾获奖励：1979年四川省革委会科技二等奖（Aciol型）

1982年获国家发明三等奖

1983年四川省人民政府科技二等奖（GNY515医用材料）

1984年获四川省劳模

1985年—1997年开办全国性和地区性人工晶体技术临床培训班27期，为全国31个省市培训了1200余名临床植入医生，包括北京同仁医院、解放军301总医院、中国医科大学、白求恩医科大学等，以及一些朝鲜专家培训班

1986年人事部授予国家有突出贡献中青年专家、35届尤利卡世界发明银质奖

1987年获加拿大最新技术发明银质奖

1987年和2002年获两项中国专利

1988年获四川省政府科技二等奖（Pc型Iol）

1990年获国家级新产品奖（Pc型Iol）

1993年获国务院政府特殊津贴及证书

2011年因人工晶体五代产品及国内外专家的评价被中国眼科博物馆收藏

周开遗同志是硅凝胶软性人工晶体世界发明人。硅凝胶软性人工晶体的发明及植入技术，获得第35届布鲁塞尔世界发明尤利卡银奖和加拿大最新发明银质奖，被编入美国哈弗大学主编的白内障手术学教科书中，也被俄罗斯等欧洲国家的一些专家多次引用。硅凝胶软性人工晶体技术的发明，开拓了眼科白内障手术质的改变，特别是结合超乳技术即“小切口一起乳—软性人工晶体折叠植入”，使之成为可门诊手术完成，在眼科普遍推广之后，白内障手术量呈数十倍增长趋势，涉及世界每年数千万白内障病人复明。

开办人工晶体临床植入技术培训班27期，先后为北京同仁医院、解放军301医院等医院以及朝鲜培训专业技术人才1200余名。

## 西部创业贡献专家

三次获得四川省政府科技成果二等奖（1979年AC型IOL；1987年PC型IOL；1983年GNY515型硅凝胶人工晶体生物材料的研究）。在本学科领域发表重要论文23篇，著有“人工晶体技术”，参编“人工晶体技术”两本。

1983年获成都市劳模；1984年获四川省劳模；1986年获国家人事部国家级有突出贡献的中青年专家；1993年获国务院政府特殊津贴及证书。



### 耿立德

耿立德，95岁，汉族，西安交通大学第一附属医院眼科教授；主任医师；硕士研究生导师；原眼科主任。1947年7月-1953年1月毕业于原西北医学院医疗系。1953年-1990年在原西安医学院一附院眼科工作。1973年-1975年赴苏丹医疗队援外工作。1990年退居二线。1990年10月-2013年12月在西安交大第一附属医院名老专家教授诊疗中心及西安古城眼科医院工作。耿立德教授大学期间随解放军医疗队参加了扶眉战役和解放兰州。毕业后响应国家号召，扎根西部，60余年来兢兢业业，诊疗眼疾患者达数万人，将自己的一生毫无保留的奉献给了西部的防盲治盲工作。1973年赴苏丹开展国际医疗服务，为无数眼疾患者送去了光明。积极参加学会工作，举办专业学术会议促进学术交流。在眼科医疗教学60余年间培养百名眼科医师。曾主持“激光安全防护标准研究”（GB）“青光眼”等部级、省级科研项目，获卫生部三等奖《激光安全防护标准研究》（GB）；西安交通大学第一附属医院“终身贡献奖”，为西部眼科事业的发展作出了卓越的贡献。

## 中华医学会眼科学分会何氏眼科创新专家

项目名称：葡萄膜炎发病新机制及诊断治疗新策略

### 杨培增 教授 重庆医科大学附属第一医院



杨培增，教授，博士生导师，现任重庆医科大学附属第一医院眼科主任，是教育部长江学者特聘教授、国家杰出青年基金获得者、国务院学位委员会第五、六届学科评议组成员、重庆市两江学者特聘教授、党的十八大代表、四个国际性葡萄膜炎组织的执行理事、理事或成员，是中华医学会眼科分会副主任委员、中国医师协会眼科医师分会葡萄膜炎与免疫专业委员会主任委员、重庆市首届首席医学专家。

杨培增教授作为项目负责人获国家自然科学基金创新群体基金、国家自然科学基金重点国际合作研究项目（3项）、国家自然科学基金重点项目（3项）、973计划项目、科技部十一五支撑计划等6000余万元。在Nature Genetics等SCI杂志发表论文216篇（其中第一作者和/或通讯作者208篇），独立完成著作460余万字（杨培增著：《临床葡萄膜炎》、《葡萄膜炎诊断与治疗》、《葡萄膜炎诊治概要》，人民卫生出版社），主编五年制规划教材及其他专著4部，以第一完成人获国家科技进步二等奖2项、三等奖1项，省部级科技进步一等奖6项。获亚太眼内炎症学会杰出成就奖、亚太眼科学会成就奖、重庆市科技突出贡献奖、全国卫生系统先进工作者、十佳全国优秀科技工作者提名奖、中华眼科杰出成就奖、中美眼科学会金钥匙奖、中美眼科学会金苹果奖、第六届中国医师奖和重庆市2015-2016年度富民兴渝贡献奖，被授予卫生部突出贡献专家、全国五一劳动奖章、全国模范教师、全国医德楷模、中国好医生、全国杰出专业技术人才、全国优秀科技工作者、重庆市首批首席医学专家和重庆市教书育人楷模等称号。

## 中华医学会眼科学分会首批专家会员名单

褚仁远	复旦大学眼耳鼻喉科医院
葛 坚	中山大学中山眼科中心
郭希让	河南省人民医院眼科研究所
何守志	解放军总医院
惠延年	第四军医大学西京医院
黎晓新	厦门眼科中心, 北京大学人民医院
李美玉	北京大学第一医院
廖菊生	河北医科大学附属第二医院
罗成仁	四川大学华西医院
王宁利	首都医科大学北京同仁医院
王文吉	复旦大学附属眼耳鼻喉科医院
吴乐正	中山大学中山眼科中心
谢立信	山东省眼科研究所
严 密	四川大学华西医院
杨 钧	中国中医科学院北京广安门医院
姚 克	浙江大学医学院附属第二医院
张承芬	中国医学科学院北京协和医院
张军军	四川大学华西医院
张士元	北京市眼科研究所
赵家良	中国医学科学院北京协和医院
赵堪兴	天津市眼科医院

## 中华医学会眼科学分会第二批专家会员名单

陈晓明	四川大学华西医院
董晓光	山东省眼科研究所
范先群	上海第九人民医院
瞿 佳	温州医学院眼视光学院
刘祖国	厦门大学医学院
吕 帆	温州医学院眼视光学院
马志中	北京大学眼科中心
史伟云	山东省眼科研究所青岛眼科医院
孙兴怀	复旦眼耳鼻喉医院
唐仕波	中山大学中山眼科中心
许 迅	上海第一人民医院
杨培增	重庆医科大学附属第一医院
阴正勤	陆军军医大学第一附属医院(西南医院)



## 中华医学会眼科学分会第三批专家会员名单

张劲松	中国医科大学附属第四医院
张卯年	解放军总医院
刘奕志	中山眼科中心
赵明威	北京大学人民医院
魏文斌	首都医科大学北京同仁医院
孙旭光	同仁眼科研究所
王勤美	温州视光学院
李文生	温州医学院附属眼视光医院
余敏斌	中山大学中山眼科中心
吴玲玲	北京大学第三医院

## 中华医学会眼科学分会第四批专家会员名单

王雨生	空军军医大学西京医院
徐格致	复旦大学附属眼耳鼻喉科医院
孙晓东	上海市第一人民医院
刘晓玲	温州医学院附属眼视光医院
卢奕	复旦大学附属眼耳鼻喉科医院
赵培泉	上海交通大学医学院附属新华医院
毕宏生	山东中医药大学附属眼科医院
夏晓波	中南大学湘雅医院
颜华	天津医科大学总医院
王雁	天津眼科医院
李筱荣	天津医科大学眼科中心
郭海科	华夏眼科医院集团
唐罗生	中南大学湘雅二院

## 中华医学会眼科学分会第五批专家会员名单

邢怡桥	湖北省人民医院
王利华	山东省立医院
徐国彤	同济大学医学院
魏世辉	解放军总医院
沈丽君	温州医学院附属眼视光医院
王一	第三军医大学西南医院
黄一飞	解放军总医院
王薇	北医三院
袁志兰	江苏省人民医院

## 中华医学会眼科学分会第六批专家会员名单

陈有信	北京协和医院
李 彬	北京市眼科研究所
刘庆淮	南京医科大学第一附属医院
王丽娅	河南省眼科研究所
徐建江	复旦大学附属眼耳鼻喉医院
张明昌	华中科技大学同济医学院附属协和医院

## 中华医学会眼科学分会第七批专家会员名单

戴 虹	北京医院
赵云娥	温州医学院附属眼视光医院
原慧萍	哈尔滨医科大学附属第二医院

## 中华医学会眼科学分会第八批专家会员名单

叶 剑	陆军军医大学大坪医院眼科专科医院
张铭志	汕头大学国际眼科中心

## 中华医学会眼科学分会第九批专家会员名单

段宣初	中南大学湘雅二医院
徐国兴	福建省眼科研究所
龚 岚	复旦大学附属眼耳鼻喉科医院
黄振平	中国人民解放军南京总医院
李 莹	中国医学科学院北京协和医院

## 中华医学会眼科学分会第十批专家会员名单

管怀进	南通大学附属医院
马 翔	大连医科大学附属第一医院
苏冠方	吉林大学第二医院
吴文灿	温州医科大学附属眼视光医院
吴欣怡	山东大学齐鲁医院



## 获中华医学会眼科学分会“年会继教奖学金”和“参天奖学金”资助的眼科医生名单

艾合麦提·麦麦提	阿克苏地区第一人民医院	李晓青	海东市乐都区中医院
白 静	青海省海东市平安区中医医院	李振华	榆林市神木县大柳塔试验区人民医院
布阿衣夏木·阿布里孜	新疆和田阳生五官科医院	连文英	托克托县医院
蔡 芳	西双版纳州人民医院	刘 毅	贵州省绥阳县人民医院
曹成艳	青海省西宁市大通县人民医院	罗顺平	贵州省贵阳市息烽县人民医院
陈爱华	云南省楚雄彝族自治州楚雄市人民医院	马德光	临潭县第一人民医院
陈 慧	青海省共和县中医院	马吉成	青海省黄南州人民医院(同仁县人民医院)
陈健美	文山州人民医院眼科	马生娇	青海省西宁市湟中县第一人民医院
陈晓春	重庆市巫溪县人民医院	孟 勇	贵州省长顺县医疗集团中心医院
迟天祥	新平彝族傣族自治县人民医院	欧阳立菊	宁洱哈尼族彝族自治县人民医院
邓琼华	云南省昆明市富民县人民医院	普晓燕	云南省保山市人民医院
东 主	青海省海南藏族自治州贵德县人民医院	冉建川	重庆市黔江中心医院
杜 刚	渠县人民医院	仁青江村	西藏昌都市类乌齐县人民医院
多吉次仁	西藏那曲市索县医院	阮流刚	重庆市荣昌区人民医院眼科
官 宇	贵州省安顺市平坝区人民医院	沙丽哈·马那甫	新疆塔城地区人民医院
郭 超	永和县医疗集团人民医院	沈 萍	贵州省镇远县人民医院
郭启彬	盐边县人民医院	孙小俊	华亭煤业集团总医院眼科
郭晓军	陕西省府谷县人民医院	索朗央宗	西藏山南市人民医院
何金吉	华亭市第一人民医院	唐金凤	射洪县人民医院
侯峰梅	锡林郭勒盟西乌珠穆沁旗医院	王爱泉	甘肃省武威肿瘤医院
景永锋	陕西省咸阳市彬县中医医院	王 晖	静宁县妇幼保健院
黎珊珊	贵州省铜仁市思南民族中医院	王建萍	云南省大理州弥渡县中医院
李 波	陕西省汉中市勉县医院	王 静	陕西省安康市岚皋县医院
李倩茹	成县人民医院	王 亮	陕西省铜川市宜君县人民医院
李 微	赤峰市宁城县中心医院	王琳倩	甘肃省华亭市第二人民医院
		王胜军	陇西县中西医结合医院

王向荣	陕西省渭南市富平县第二人民医院	杨国才	通海县人民医院
王 鑫	陕西省商洛市丹凤县医院	杨世耀	内蒙古巴彦淖尔市五原县人民医院
王 颖	青海省民和县人民医院	杨 扬	新疆伊犁州霍城县人民医院
王玉华	小金县人民医院	雍智谋	安康市汉滨区第一医院
王长青	雷山县人民医院	余克霖	海东市民和回族土族自治县人民医院
旺 扎	西藏日喀则市聂拉木县人民医院	余 旭	天水市中西医结合医院
卫立新	内蒙古扎赉特旗人民医院	扎西次仁	西藏日喀则市藏医院
魏碧霞	乌鲁木齐市妇幼保健院	张学敏	新疆阜康市人民医院
文晓霞	重庆市开州区人民医院	张 应	内蒙古乌兰察布市察右前旗人民医院
吴林立	新疆塔城地区人民医院眼科	张月琴	青海省西宁市湟中县第一人民医院
吴 鹏	蓬安县人民医院	张占英	青海省海东市乐都区中医院
武玲丽	内蒙古鄂尔多斯市准格尔旗人民医院	章显丽	新疆库尔勒市第二人民医院
席海琳	青海省民和县人民医院	赵香全	巧家县人民医院
辛 芬	陕西省汉中市洋县中医医院	郑 超	陕西省宝鸡市岐山县医院
薛海艳	陕西省铜川市宜君县人民医院	钟永红	秀山土家族苗族自治县人民医院
严学林	新疆吉木萨尔县人民医院	周海英	内蒙古锡盟苏尼特右旗人民医院
颜明秀	泸县中医医院	周 蕾	冕宁县人民医院
杨春风	新平彝族傣族自治县人民医院	周丽霞	甘肃省平凉市康复中心医院
杨 钢	四川省遂宁市大英县人民医院	邹 科	邻水县人民医院

# Invited Speakers

## 演讲专家

Richard L. Abbott	United States	全体大会 COS-AAO Chapter in China Forum
Rajvardhan Azad	India	玻璃体视网膜疾病
Robert Bhisitkul	United States	COS-AAO Chapter in China Forum
Itay Chowers	Israel	眼视光学
Stephen Philip Christiansen	United States	斜视与小儿眼科
Nathan Congdon	United Kingdom	防盲与流行病学
Amanda Davis	Australia	防盲与流行病学
John Dickson	New Zealand	斜视与小儿眼科
Bradley K. Farris	United States	神经眼科学
Rodrigo Antonio Brant Fernandes	Brazil	眼外伤继教、眼外伤
Kenneth Choong Sian Fong	Malaysia	玻璃体视网膜疾病
Andrzej Grzybowski	Poland	白内障
Rudolf Friedrich Guthoff	Germany	眼科病理
Ruth Hamilton	United Kingdom	视觉生理
Pedram Hamrah	United States	角膜病
Ying Han	United States	玻璃体视网膜疾病
Ludwig M. Heindl	Germany	眼部整形美容、眼眶病及泪器病
Robert Francis Hess	Canada	眼视光学
Martine J. Jager	Netherlands	眼部整形美容、眼眶病及泪器病
Yin Jia	United States	眼免疫学葡萄膜病
Aize Kijlstra	Netherlands	眼免疫学葡萄膜病
Jae Yong Kim	Korea	白内障
Seong-Joon Kim	Korea	斜视与小儿眼科
Patrick, Yu-Wai Man	United Kingdom	神经眼科学
Charles Ninian McGhee	New Zealand	全体大会、白内障
Ian Morgan	Australia	防盲与流行病学
Andreas Mueller	Germany	防盲与流行病学
Jennifer Rose Nussbaumer	United States	COS-AAO Chapter in China Forum
Ki Ho Park	Korea	青光眼
Anuchit Poonyathalang	Thailand	神经眼科学
Mike Przemyslaw Sapielha	Canada	眼外伤
Gerami Seitzman	United States	COS-AAO Chapter in China Forum

# Invited Speakers

## 演讲专家

Oliver Stachs	Germany	眼科病理
Akitaka Tsujikawa	Japan	玻璃体视网膜疾病
Shahid Wahab	Pakistan	玻璃体视网膜疾病
Qazi Muhammad Wasiq	Pakistan	角膜病
Ronald Yeoh	Singapore	全体大会、白内障
曹景泰	United States	玻璃体视网膜疾病
段昌敏	United States	眼视光学
何世坤	United States	RPE
贺极苍	United States	角膜病
胡诞宁	United States	“近视防治措施效果评价及展望”专题讨论会
黄波	United States	眼外伤
王明武	United States	角膜病
应桂双	United States	创新论坛

# Invited Speakers

## 演讲专家

安建斌	河北省	青年论坛	陈霞	天津市	斜视与小儿眼科继教
白继	重庆市	眼视光学继教、眼视光学	陈晓隆	辽宁省	眼免疫学葡萄膜病、眼外伤 玻璃体视网膜疾病
白萍	河北省	眼部整形美容、眼眶病及泪器病	陈晓明	四川省	青光眼继教
鲍永珍	北京市	白内障	陈有信	北京市	玻璃体视网膜疾病继教、两岸三地 视觉生理继教、眼免疫学葡萄膜病 RPE、玻璃体视网膜疾病
毕宏生	山东省	白内障、创新论坛、中医眼科 斜视与小儿眼科、眼免疫学葡萄膜病	陈跃国	北京市	眼视光学
才瑜	北京市	青光眼	陈长征	湖北省	神经眼科学继教、神经眼科学
蔡鸿英	天津市	青光眼	陈芝清	浙江省	眼科病理继教
蔡杰智	台北	两岸三地	程钢炜	北京市	青光眼
蔡锦红	福建省	眼外伤	迟蕙	北京市	眼视光学
蔡莉	广东省	眼免疫葡萄膜病继教 眼免疫学葡萄膜病	迟玮	广东省	眼免疫葡萄膜病继教 眼免疫学葡萄膜病
蔡荣坤	台北	两岸三地	褚仁远	上海市	“近视防治措施效果评价及展望”专题 讨论会、眼视光学
曹丽华	辽宁省	视觉生理	崔极哲	吉林省	眼部整形美容、眼眶病及泪器病
常青	上海市	玻璃体视网膜疾病继教 玻璃体视网膜疾病	崔巍	内蒙古	白内障继教
陈百华	湖南省	角膜病	崔彦	山东省	玻璃体视网膜疾病
陈彩芬	浙江省	眼科护理	戴超	山西省	青光眼
陈灿	上海市	眼视光学继教	戴虹	北京市	玻璃体视网膜疾病继教、中医眼科 玻璃体视网膜疾病
陈浩	浙江省	防盲与流行病学、眼视光学	戴锦晖	上海市	眼视光学
陈浩宇	广东省	眼外伤继教、视觉生理、眼外伤	戴毅	上海市	青光眼
陈宏	湖北省	眼部整形美容、眼眶病及泪器病	邓应平	四川省	角膜病继教、角膜病
陈军	广东省	眼免疫学葡萄膜病	董佩芳	浙江省	眼科护理
陈君毅	上海市	青光眼、青年论坛	杜立群	山东省	眼免疫学葡萄膜病
陈玲	上海市	眼免疫学葡萄膜病	杜利平	重庆市	眼免疫学葡萄膜病
陈陆霞	天津市	眼科病理继教、眼科病理	杜显丽	山东省	眼视光学
陈敏	山东省	眼视光学	杜之渝	重庆市	角膜病继教、角膜病
陈琴	江苏省	青光眼继教	段宣初	湖南省	防盲与流行病学、青光眼
陈世豪	浙江省	眼视光学继教	樊泽民	北京市	防盲与流行病学
陈松	天津市	白内障、玻璃体视网膜疾病	范金鲁	江苏省	眼部整形美容、眼眶病及泪器病
陈穗桦	江苏省	眼外伤			
陈伟蓉	广东省	白内障			
陈蔚	浙江省	角膜病			

## Invited Speakers

## 演讲专家

- |     |     |  |     |     |                           |
|-----|-----|--|-----|-----|---------------------------|
| 范珂  | 河南省 | 神经眼科学继教、神经眼科学  | 何守志 | 北京市 | 白内障                       |
| 范肃洁 | 河北省 | 青光眼继教  | 何为民 | 四川省 | 眼科病理、眼部整形美容<br>眼眶病及泪器病    |
| 范玮  | 四川省 | 白内障  | 何伟  | 辽宁省 | 眼科病理                      |
| 范先群 | 上海市 | 视觉生理继教、眼部整形美容<br>眼眶病及泪器病继教、眼部整形美容<br>眼眶病及泪器病、创新论坛<br>斜视与小儿眼科 | 何鲜桂 | 上海市 | “近视防治措施效果评价及展望”专题<br>讨论会  |
| 范志刚 | 广东省 | 青光眼继教  | 何向东 | 辽宁省 | 防盲与流行病学继教                 |
| 方严  | 安徽省 | 青光眼  | 何彦津 | 天津市 | 眼科病理                      |
| 冯蕾  | 浙江省 | 眼免疫葡萄膜病继教<br>眼免疫学葡萄膜病  | 贺涛  | 湖北省 | 玻璃体视网膜疾病                  |
| 冯雪亮 | 山西省 | 斜视与小儿眼科继教  | 贺翔鸽 | 重庆市 | 青光眼                       |
| 付晶  | 北京市 | 斜视与小儿眼科  | 赫天耕 | 天津市 | 眼视光学                      |
| 傅秋黎 | 浙江省 | 视觉生理   | 洪晶  | 北京市 | 角膜病继教、角膜病                 |
| 傅瑶  | 上海市 | 角膜病  | 侯胜平 | 重庆市 | 青年论坛                      |
| 高华  | 山东省 | 角膜病继教、角膜病  | 胡爱莲 | 北京市 | 防盲与流行病学                   |
| 高玲  | 湖南省 | 眼免疫学葡萄膜病<br>玻璃体视网膜疾病   | 胡丹  | 陕西省 | 眼外伤继教                     |
| 高明宏 | 辽宁省 | 角膜病  | 胡亮  | 浙江省 | 眼视光学继教、眼视光学               |
| 高维奇 | 黑龙江 | 眼外伤继教  | 胡翔  | 北京市 | 防盲与流行病学                   |
| 高晓唯 | 新疆  | 角膜病  | 胡秀文 | 陕西省 | 眼科教育                      |
| 郜原  | 重庆市 | 眼免疫学葡萄膜病   | 胡运韬 | 北京市 | 眼外伤继教、眼外伤                 |
| 葛坚  | 广东省 | 青光眼、青年论坛   | 黄丹平 | 广东省 | 眼部整形美容、眼眶病及泪器病            |
| 宫华青 | 山东省 | 斜视与小儿眼科  | 黄国富 | 江西省 | 防盲与流行病学继教、青年论坛<br>防盲与流行病学 |
| 顾宇  | 上海市 | 视觉生理   | 黄锦海 | 浙江省 | 眼科药理学                     |
| 管怀进 | 江苏省 | 白内障  | 黄丽娜 | 广东省 | 青光眼继教                     |
| 郭波  | 四川省 | 眼部整形美容、眼眶病及泪器病   | 黄挺  | 广东省 | 角膜病继教、角膜病                 |
| 郭大东 | 山东省 | 眼科病理   | 黄一飞 | 北京市 | 角膜病继教、角膜病                 |
| 郭文毅 | 上海市 | 青光眼、防盲与流行病学  | 惠延年 | 陕西省 | 玻璃体视网膜疾病继教<br>玻璃体视网膜疾病    |
| 韩泉洪 | 天津市 | 眼外伤继教、眼外伤  | 计菁  | 上海市 | 眼部整形美容、眼眶病及泪器病            |
| 郝晓军 | 上海市 | 防盲与流行病学继教  | 季迅达 | 上海市 | 玻璃体视网膜疾病                  |
| 何明光 | 广东省 | 防盲与流行病学继教、视觉生理<br>防盲与流行病学                                    | 贾丁  | 山西省 | 眼视光学                      |
|     |     |  | 贾卉  | 吉林省 | 角膜病                       |
|     |     |  | 贾仁兵 | 上海市 | 眼科病理继教、眼部整形美容             |



# Invited Speakers

## 演讲专家

青年论坛、眼眶病及泪器病

江冰 湖南省 神经眼科学、青光眼  
 江汉秋 北京市 神经眼科学  
 江睿 上海市 眼外伤继教  
 姜珺 浙江省 眼视光学  
 姜利斌 北京市 神经眼科学继教、神经眼科学  
 焦永红 北京市 斜视与小儿眼科  
 接英 北京市 眼免疫学葡萄膜病  
 金海鹰 上海市 白内障  
 金明 北京市 神经眼科学、中医眼科  
 金婉卿 浙江省 眼视光学  
 晋秀明 浙江省 角膜病继教、角膜病  
 亢晓丽 上海市 斜视与小儿眼科继教  
 柯根杰 安徽省 斜视与小儿眼科  
 柯根杰 安徽省 玻璃体视网膜疾病  
 兰长骏 四川省 白内障  
 雷博 河南省 视觉生理继教  
 黎晓新 北京市 玻璃体视网膜疾病继教  
 李彬 北京市 眼科病理继教、眼科病理  
 李斌 湖北省 神经眼科学  
 李冰 北京市 玻璃体视网膜疾病  
 李灿 重庆市 白内障继教  
 李朝辉 北京市 白内障  
 李冬梅 北京市 眼部整形美容、眼眶病及泪器病继教  
 李冬梅 北京市 眼部整形美容、眼眶病及泪器病  
 李冬梅 北京市 中医眼科  
 李贵刚 湖北省 角膜病  
 李海丽 北京市 角膜病  
 李辉 北京市 斜视与小儿眼科  
 李嘉文 重庆市 眼视光学  
 李建军 北京市 视觉生理继教、斜视与小儿眼科  
 李瑾 上海市 眼部整形美容、眼眶病及泪器病  
 李俊红 山西省 眼视光学继教、中医眼科、斜视与小

儿眼科

李丽华 天津市 眼视光学继教  
 李莉 北京市 眼视光学、斜视与小儿眼科  
 李明武 北京市 角膜病、眼科教育  
 李宁东 北京市 神经眼科学继教、斜视与小儿眼科  
 李秋明 河南省 玻璃体视网膜疾病  
 李世迎 重庆市 斜视与小儿眼科继教、视觉生理  
 李世迎 重庆市 神经眼科学、眼免疫学葡萄膜病  
 李世迎 重庆市 眼外伤  
 李甦雁 江苏省 玻璃体视网膜疾病  
 李炜 福建省 视觉生理、角膜病  
 李文生 上海市 眼科药理学  
 李晓华 河南省 眼科病理  
 李晓华 河南省 RPE  
 李晓明 吉林省 神经眼科学继教、神经眼科学  
 李晓清 北京市 斜视与小儿眼科  
 李筱荣 天津市 玻璃体视网膜疾病继教  
 李筱荣 天津市 玻璃体视网膜疾病  
 李养军 陕西省 眼部整形美容、眼眶病及泪器病  
 李莹 北京市 角膜病继教、角膜病  
 李永平 广东省 眼科病理  
 李元彬 山东省 眼免疫学葡萄膜病  
 李月平 天津市 斜视与小儿眼科继教  
 李芸 湖南省 青年论坛  
 李志坚 黑龙江 白内障继教  
 李志清 天津市 神经眼科学继教、神经眼科学  
 梁丹 广东省 眼免疫葡萄膜病继教、神经眼科学  
 梁亮 湖北省 青光眼继教  
 梁庆丰 北京市 角膜病  
 梁远波 浙江省 青光眼继教、青年论坛  
 梁珍 澳门 眼视光学  
 廖洪斐 江西省 眼部整形美容、眼眶病及泪器病继教  
 廖洪斐 江西省 眼部整形美容、眼眶病及泪器病



## Invited Speakers

## 演 讲 专 家

- |     |     |                  |     |     |                   |
|-----|-----|------------------|-----|-----|-------------------|
| 廖荣丰 | 安徽省 | 眼视光学             | 刘奕志 | 广东省 | 斜视与小儿眼科继教、白内障     |
| 廖咏川 | 四川省 | 眼视光学             | 刘 勇 | 重庆市 | 视觉生理、玻璃体视网膜疾病     |
| 林 丁 | 湖南省 | 青光眼              | 刘祖国 | 福建省 | 角膜病继教、角膜病         |
| 林浩添 | 广东省 | 青年论坛             |     |     | 眼免疫学葡萄膜病          |
| 林季建 | 浙江省 | 玻璃体视网膜疾病         | 柳 林 | 上海市 | 眼免疫学葡萄膜病          |
| 林锦镛 | 天津市 | 眼科病理继教、眼科病理      | 柳夏林 | 广东省 | 视觉生理              |
| 林 明 | 上海市 | 眼部整形美容、眼眶病及泪器病继教 | 柳小丽 | 吉林省 | 眼免疫学葡萄膜病          |
|     |     | 眼部整形美容、眼眶病及泪器病   | 卢 海 | 北京市 | 眼外伤继教             |
| 林明楷 | 广东省 | 青光眼继教            | 卢 海 | 北京市 | 眼外伤               |
| 林 森 | 重庆市 | 视觉生理             | 卢 苇 | 辽宁省 | 眼部整形美容、眼眶病及泪器病继教  |
| 林顺潮 | 香 港 | 全体大会             |     |     | 眼部整形美容、眼眶病及泪器病    |
| 林婷婷 | 天津市 | 眼科病理继教、眼科病理      | 卢 艳 | 北京市 | 青光眼继教、神经眼科学       |
| 林晓峰 | 广东省 | 眼外伤继教、眼外伤        | 卢 奕 | 上海市 | 白内障               |
| 刘冬梅 | 山东省 | 防盲与流行病学          | 陆 方 | 四川省 | 玻璃体视网膜疾病继教、玻璃体视网  |
| 刘洪雷 | 陕西省 | 眼部整形美容、眼眶病及泪器病   |     |     | 膜疾病、神经眼科学         |
| 刘 虎 | 江苏省 | 斜视与小儿眼科继教        | 陆培荣 | 江苏省 | 眼免疫葡萄膜病继教         |
|     |     | 斜视与小儿眼科          | 罗清礼 | 四川省 | 眼部整形美容、眼眶病及泪器病    |
| 刘 佳 | 北京市 | 眼科护理             | 罗 岩 | 北京市 | 眼视光学继教            |
| 刘 静 | 北京市 | 玻璃体视网膜疾病、中医眼科    | 吕 帆 | 浙江省 | 视觉生理继教、“近视防治措施效果评 |
| 刘 堃 | 上海市 | 玻璃体视网膜疾病继教、视觉生理  |     |     | 价及展望”专题讨论会、眼视光学   |
| 刘陇黔 | 四川省 | 眼视光学、斜视与小儿眼科     | 吕建华 | 河北省 | 青光眼继教             |
| 刘 平 | 黑龙江 | 白内障、防盲与流行病学      | 吕 林 | 广东省 | 玻璃体视网膜疾病继教、RPE    |
| 刘庆淮 | 江苏省 | 眼免疫学葡萄膜病         |     |     | 玻璃体视网膜疾病          |
|     |     | 玻璃体视网膜疾病         | 吕 勇 | 河南省 | 眼外伤继教、眼外伤         |
| 刘 泉 | 广东省 | 眼视光学             | 马 嘉 | 云南省 | 神经眼科学             |
| 刘瑞玲 | 台 北 | 两岸三地             | 马建民 | 北京市 | 神经眼科学继教、眼科病理继教    |
| 刘 胜 | 广东省 | 视觉生理             |     |     | 视觉生理继教、眼部整形美容     |
| 刘 蕊 | 重庆市 | 角膜病              |     |     | 眼眶病及泪器病           |
| 刘熙朴 | 北京市 | 神经眼科学            | 马 进 | 广东省 | 玻璃体视网膜疾病          |
| 刘小伟 | 北京市 | 眼部整形美容、眼眶病及泪器病   | 马景学 | 河北省 | 玻璃体视网膜疾病继教、玻璃体视网  |
| 刘 杏 | 广东省 | 青光眼              |     |     | 膜疾病               |
| 刘旭阳 | 福建省 | 青光眼              | 马 林 | 天津市 | 角膜病               |
| 刘 岩 | 天津市 | 斜视与小儿眼科          | 马 翔 | 辽宁省 | 眼科病理、青年论坛、眼科教育、玻  |

# Invited Speakers

## 演讲专家

		璃体视网膜疾病	申屠形超	浙江省	白内障
马志中	北京市	眼外伤	沈洁	江苏省	眼科护理
玛依努尔·于苏甫			沈丽君	浙江省	玻璃体视网膜疾病
	北京市	防盲与流行病学	沈吟	湖北省	视觉生理
毛欣杰	浙江省	眼视光学继教	沈政伟	福建省	眼视光学继教
梅颖	上海市	眼视光学继教	盛迅伦	宁夏	视觉生理、防盲与流行病学
孟晓红	重庆市	视觉生理			眼视光学
倪海龙	浙江省	眼视光学	师燕芸	山西省	眼免疫学葡萄膜病
聂振海	江苏省	眼免疫学葡萄膜病	施维	北京市	神经眼科学
牛兰俊	北京市	斜视与小儿眼科继教	石晶明	湖南省	青光眼继教
潘美华	福建省	斜视与小儿眼科	史季桐	北京市	眼部整形美容、眼眶病及泪器病
潘伟华	浙江省	青光眼继教	史伟云	山东省	角膜病继教、角膜病
潘晓晶	山东省	青光眼继教			COS-AAO Chapter in China Forum
潘叶	天津市	眼部整形美容、眼眶病及泪器病	史学锋	天津市	视觉生理、斜视与小儿眼科
潘英姿	北京市	青光眼	宋胜仿	重庆市	眼视光学
潘志强	北京市	角膜病继教、角膜病	宋艳萍	湖北省	玻璃体视网膜疾病
庞朝辉	香港	两岸三地	宋宗明	河南省	玻璃体视网膜疾病继教
彭惠	重庆市	眼外伤继教			防盲与流行病学、眼免疫学葡萄膜病
彭晓燕	北京市	眼免疫葡萄膜病继教			玻璃体视网膜疾病
		眼免疫学葡萄膜病	苏冠方	吉林省	玻璃体视网膜疾病继教、玻璃体视网
彭智培	香港	两岸三地			膜疾病
钱江	上海市	眼部整形美容、眼眶病及泪器病	苏鸣	河北省	斜视与小儿眼科
乔春艳	北京市	青光眼继教	苏颖	黑龙江	眼科病理继教
乔利亚	北京市	眼视光学继教	睢瑞芳	北京市	视觉生理
秦伟	重庆市	眼部整形美容、眼眶病及泪器病继教	孙斌	山西省	眼部整形美容、眼眶病及泪器病
		眼部整形美容、眼眶病及泪器病	孙朝晖	浙江省	斜视与小儿眼科继教
邱怀雨	北京市	神经眼科学继教	孙传宾	浙江省	神经眼科学
瞿佳	浙江省	眼视光学、斜视与小儿眼科	孙大卫	黑龙江	玻璃体视网膜疾病、眼科病理
瞿小妹	上海市	眼视光学			青年论坛
曲超	四川省	白内障继教	孙丰源	天津市	眼部整形美容、眼眶病及泪器病继教
任彦新	河北省	眼部整形美容、眼眶病及泪器病			眼部整形美容、眼眶病及泪器病
任永霞	天津市	眼科护理	孙河	黑龙江	中医眼科
申家泉	山东省	青光眼	孙红	江苏省	青光眼继教

## Invited Speakers

## 演讲专家

- |     |     |   |     |     |  |
|-----|-----|---|-----|-----|--|
| 孙晓东 | 上海市 | 玻璃体视网膜疾病继教、创新论坛<br>COS-AAO Chapter in China Forum<br>眼免疫学葡萄膜病<br>玻璃体视网膜疾病 | 王 耿 | 广东省 | 白内障继教  |
| 孙兴怀 | 上海市 | COS-AAO Chapter in China Forum<br>全体大会、青光眼、斜视与小儿眼科<br>眼免疫学葡萄膜病            | 王 华 | 湖南省 | 角膜病、眼视光学                                       |
| 孙旭光 | 北京市 | 角膜病、中医眼科  | 王 骞 | 福建省 | 角膜病  |
| 谭 佳 | 湖南省 | 眼部整形美容、眼眶病及泪器病  | 王 军 | 北京市 | 白内障  |
| 汤霞靖 | 浙江省 | 斜视与小儿眼科继教   | 王军明 | 湖北省 | 青光眼  |
| 唐东润 | 天津市 | 眼部整形美容、眼眶病及泪器病  | 王 凯 | 北京市 | 眼视光学继教   |
| 唐广贤 | 河北省 | 青光眼   | 王乐今 | 北京市 | 斜视与小儿眼科  |
| 唐 丽 | 贵州省 | 青年论坛  | 王丽强 | 北京市 | 角膜病继教、青年论坛、角膜病                                 |
| 唐 莉 | 四川省 | 青光眼继教   | 王丽娅 | 北京市 | 角膜病  |
| 唐罗生 | 湖南省 | 玻璃体视网膜疾病继教  | 王利华 | 山东省 | 斜视与小儿眼科继教<br>斜视与小儿眼科                           |
| 唐仕波 | 广东省 | 玻璃体视网膜疾病继教<br>玻璃体视网膜疾病  | 王林农 | 江苏省 | 角膜病  |
| 唐细兰 | 湖南省 | 眼科药理学   | 王 敏 | 上海市 | 神经眼科学继教  |
| 陶 海 | 北京市 | 眼部整形美容、眼眶病及泪器病  | 王 敏 | 上海市 | 神经眼科学  |
| 陶 海 | 北京市 | 眼外伤   | 王宁利 | 北京市 | 全体大会、“近视防治措施效果评价及<br>展望”专题讨论会、青光眼、两岸三地<br>中医眼科 |
| 陶利娟 | 湖南省 | 斜视与小儿眼科   | 王勤美 | 浙江省 | 眼视光学继教、角膜病                                     |
| 陶 勇 | 北京市 | 眼免疫葡萄膜病继教<br>眼免疫学葡萄膜病   | 王 涛 | 北京市 | 青光眼  |
| 田国红 | 上海市 | 神经眼科学   | 王 婷 | 山东省 | 眼外伤继教  |
| 田彦杰 | 北京市 | 眼部整形美容、眼眶病及泪器病  | 王文吉 | 上海市 | 玻璃体视网膜疾病                                       |
| 万光明 | 河南省 | 眼免疫葡萄膜病继教<br>玻璃体视网膜疾病   | 王兴荣 | 山东省 | 玻璃体视网膜疾病                                       |
| 万修华 | 北京市 | 眼视光学  | 王 雁 | 天津市 | 角膜病、眼视光学、斜视与小儿眼科                               |
| 汪建涛 | 广东省 | 青光眼   | 王 影 | 北京市 | 神经眼科学  |
| 汪育文 | 浙江省 | 眼视光学继教  | 王于蓝 | 上海市 | 白内障  |
| 王大博 | 山东省 | 青光眼继教   | 王雨生 | 陕西省 | 玻璃体视网膜疾病继教、玻璃体视网<br>膜疾病                        |
| 王大江 | 北京市 | 青光眼继教   | 王玉宏 | 福建省 | 青光眼继教  |
| 王 峰 | 黑龙江 | 青光眼   | 王毓琴 | 浙江省 | 眼免疫学葡萄膜病                                       |
|     |     |   | 王志军 | 北京市 | 眼外伤继教、眼外伤                                      |
|     |     |   | 王智崇 | 广东省 | 角膜病  |
|     |     |   | 王中峰 | 上海市 | 视觉生理   |
|     |     |   | 韦企平 | 北京市 | 神经眼科学继教  |

# Invited Speakers

## 演讲专家

魏继业	辽宁省	眼科药理学	吴亚林	福建省	青年论坛
魏锐利	上海市	神经眼科学继教、眼部整形美容 眼眶病及泪器病继教、眼部整形美容 眼眶病及泪器病	吴峥峥	四川省	防盲与流行病学、眼视光学
魏瑞华	天津市	青年论坛、眼视光学	夏晓波	湖南省	视觉生理、创新论坛、青光眼
魏世辉	北京市	神经眼科学继教、视觉生理继教 神经眼科学、两岸三地 斜视与小儿眼科	项道满	广东省	斜视与小儿眼科
魏文斌	北京市	玻璃体视网膜疾病继教、视觉生理 中医眼科、眼免疫学葡萄膜病 玻璃体视网膜疾病	项楠	湖北省	眼部整形美容、眼眶病及泪器病
魏勇	浙江省	眼外伤	肖彩雯	上海市	眼部整形美容、眼眶病及泪器病
温莹	山东省	眼科病理	肖惠明	广东省	眼科护理
文丹	湖南省	眼视光学	肖利华	北京市	眼部整形美容、眼眶病及泪器病继教 眼部整形美容、眼眶病及泪器病
文峰	广东省	玻璃体视网膜疾病继教 玻璃体视网膜疾病	肖满意	湖南省	眼视光学
吴德正	广东省	视觉生理继教	谢汉平	重庆市	角膜病
吴护平	福建省	眼免疫葡萄膜病继教	谢立信	山东省	全体大会、角膜病
吴慧娟	北京市	青光眼继教	谢琳	重庆市	青光眼
吴建峰	山东省	眼视光学	谢培英	北京市	眼视光学
吴洁	陕西省	角膜病	谢松梅	北京市	眼科药理学
吴乐正	广东省	视觉生理	邢怡桥	湖北省	玻璃体视网膜疾病继教
吴敏	重庆市	白内障继教	邢咏新	陕西省	斜视与小儿眼科
吴明星	广东省	白内障	熊炜	湖南省	眼部整形美容、眼眶病及泪器病
吴佩昌	台北	“近视防治措施效果评价及展望”专题 讨论会	瑛晓琳	北京市	眼科病理
吴强	上海市	白内障	徐格致	上海市	玻璃体视网膜疾病继教、RPE 玻璃体视网膜疾病
吴仁毅	上海市	青光眼继教	徐国彤	上海市	斜视与小儿眼科
吴文灿	浙江省	眼部整形美容、眼眶病及泪器病	徐国兴	福建省	玻璃体视网膜疾病、视觉生理
吴夕	北京市	斜视与小儿眼科	徐海峰	山东省	玻璃体视网膜疾病
吴晓明	山东省	白内障	徐海伟	重庆市	视觉生理、青年论坛
吴欣怡	山东省	眼免疫葡萄膜病继教、视觉生理继教 眼免疫学葡萄膜病	徐建江	上海市	角膜病继教、角膜病
			徐菁菁	浙江省	眼视光学继教
			徐丽	辽宁省	眼外伤
			徐亮	北京市	防盲与流行病学、眼视光学
			徐全刚	北京市	神经眼科学继教、神经眼科学
			徐雯	浙江省	白内障
			许江涛	云南省	斜视与小儿眼科
			许素惠	浙江省	眼科护理

## Invited Speakers

## 演讲专家

- |     |     |  |     |     |  |
|-----|-----|--|-----|-----|--|
| 许薇薇 | 北京市 | 眼视光学   | 杨正林 | 四川省 | 视觉生理   |
| 许迅  | 上海市 | 玻璃体视网膜疾病继教、视觉生理<br>防盲与流行病学、斜视与小儿眼科<br>眼免疫学葡萄膜病<br>玻璃体视网膜疾病 | 杨智宽 | 湖南省 | 眼视光学   |
| 许育新 | 安徽省 | 眼部整形美容、眼眶病及泪器病   | 姚克  | 浙江省 | 全体大会、白内障继教<br>COS-AAO Chapter in China Forum |
| 薛尚才 | 甘肃省 | 眼部整形美容、眼眶病及泪器病   | 叶剑  | 重庆市 | 白内障、眼视光学                                     |
| 薛天  | 安徽省 | 视觉生理   | 叶娟  | 浙江省 | 眼部整形美容、眼眶病及泪器病继教<br>眼部整形美容、眼眶病及泪器病<br>两岸三地   |
| 闫春虹 | 辽宁省 | 防盲与流行病学  | 叶俊杰 | 北京市 | 眼免疫学葡萄膜病                                     |
| 严宏  | 陕西省 | 白内障、眼科教育、斜视与小儿眼科   | 阴正勤 | 重庆市 | 视觉生理   |
| 颜华  | 天津市 | 眼外伤继教、视觉生理继教、眼外伤<br>防盲与流行病学、眼免疫学葡萄膜病                       | 尹卫靖 | 河南省 | 青年论坛、视觉生理、眼科教育                               |
| 颜建华 | 广东省 | 斜视与小儿眼科  | 由彩云 | 天津市 | 眼免疫葡萄膜病继教                                    |
| 晏晓明 | 北京市 | 角膜病继教、角膜病  | 于刚  | 北京市 | 眼部整形美容、眼眶病及泪器病继教                             |
| 燕振国 | 甘肃省 | 眼视光学   | 于刚  | 北京市 | 眼部整形美容、眼眶病及泪器病                               |
| 杨代慧 | 江苏省 | 眼部整形美容、眼眶病及泪器病   | 于旭辉 | 黑龙江 | 玻璃体视网膜疾病                                     |
| 杨华胜 | 广东省 | 眼部整形美容、眼眶病及泪器病继教<br>眼部整形美容、眼眶病及泪器病                         | 余敏斌 | 广东省 | 青光眼  |
| 杨积文 | 辽宁省 | 眼视光学   | 余涛  | 重庆市 | 斜视与小儿眼科继教                                    |
| 杨开颜 | 浙江省 | 眼科病理   | 余野  | 浙江省 | 眼视光学继教                                       |
| 杨柳  | 北京市 | 眼免疫葡萄膜病继教<br>眼免疫学葡萄膜病                                      | 俞阿勇 | 浙江省 | 白内障、青年论坛                                     |
| 杨培增 | 重庆市 | 眼免疫葡萄膜病继教、创新论坛<br>斜视与小儿眼科继教<br>眼免疫学葡萄膜病                    | 俞素勤 | 上海市 | 玻璃体视网膜疾病继教                                   |
| 杨文慧 | 天津市 | 眼部整形美容、眼眶病及泪器病   | 袁洪峰 | 重庆市 | 眼部整形美容、眼眶病及泪器病                               |
| 杨晓  | 广东省 | 眼视光学   | 袁进  | 广东省 | 青年论坛、角膜病                                     |
| 杨新光 | 陕西省 | 青光眼继教  | 袁容娣 | 重庆市 | 玻璃体视网膜疾病                                     |
| 杨新吉 | 北京市 | 眼部整形美容、眼眶病及泪器病   | 袁援生 | 云南省 | 青光眼继教  |
| 杨勋  | 江苏省 | 眼外伤  | 袁志兰 | 江苏省 | 青光眼  |
| 杨燕宁 | 湖北省 | 角膜病  | 原慧萍 | 黑龙江 | 青光眼  |
| 杨扬帆 | 广东省 | 青光眼  | 苑晓勇 | 天津市 | 青年论坛   |
| 杨吟  | 四川省 | 眼视光学继教   | 曾骏文 | 广东省 | 眼视光学   |
|     |     |  | 张朝凯 | 台北  | 白内障  |
|     |     |  | 张纯  | 北京市 | 青光眼、中医眼科                                     |
|     |     |  | 张丰菊 | 北京市 | 眼视光学继教、眼视光学                                  |
|     |     |  | 张风  | 北京市 | 玻璃体视网膜疾病继教                                   |
|     |     |  | 张凤妍 | 河南省 | 视觉生理   |



# Invited Speakers

## 演讲专家

张广斌	福建省	白内障	张新媛	北京市	玻璃体视网膜疾病
张 含	辽宁省	眼科病理	张秀兰	广东省	神经眼科学、青光眼
张 晗	山东省	白内障	张 旭	江西省	青光眼
张昊志	福建省	防盲与流行病学继教	张 妍	吉林省	眼科教育
张 红	黑龙江	青年论坛、角膜病、白内障	张艳飞	云南省	眼部整形美容、眼眶病及泪器病
张 虹	湖北省	青光眼	张勇进	北京市	玻璃体视网膜疾病
张 慧	云南省	角膜病	张忠志	辽宁省	青光眼
张 积	江苏省	眼部整形美容、眼眶病及泪器病	张自峰	陕西省	青年论坛
张嘉漪	上海市	视觉生理	张作明	陕西省	视觉生理
张 健	广东省	防盲与流行病学继教	赵 晨	上海市	斜视与小儿眼科继教
张 将	湖北省	眼部整形美容、眼眶病及泪器病			斜视与小儿眼科
张劲松	辽宁省	白内障	赵桂秋	山东省	眼科病理
张俊杰	河南省	眼科药理学	赵家良	北京市	防盲与流行病学继教、中医眼科
张 黎	河南省	眼部整形美容、眼眶病及泪器病			防盲与流行病学
张立军	辽宁省	角膜病继教、角膜病	赵江月	辽宁省	白内障继教
张林娜	山东省	斜视与小儿眼科继教	赵军阳	北京市	斜视与小儿眼科继教
张卯年	北京市	玻璃体视网膜疾病继教	赵堪兴	天津市	斜视与小儿眼科继教、眼部整形美容
张美芬	北京市	眼免疫葡萄膜病继教			眼眶病及泪器病、斜视与小儿眼科
		眼免疫学葡萄膜病	赵 敏	重庆市	角膜病
张美霞	四川省	眼外伤继教、玻璃体视网膜疾病	赵明威	北京市	视觉生理继教、眼部整形美容
张 明	四川省	玻璃体视网膜疾病继教			玻璃体视网膜疾病继教、RPE
张 明	四川省	玻璃体视网膜疾病			眼眶病及泪器病、眼免疫学葡萄膜病
张明昌	湖北省	角膜病继教、角膜病			玻璃体视网膜疾病
张铭连	河北省	眼免疫学葡萄膜病、白内障	赵培泉	上海市	玻璃体视网膜疾病继教、RPE
		创新论坛			斜视与小儿眼科、玻璃体视网膜疾病
张 强	广东省	防盲与流行病学	赵少贞	北京市	角膜病
张叔铭	香 港	白内障、眼视光学	赵晓辉	湖北省	白内障
张淑雯	台 北	两岸三地	赵云娥	浙江省	白内障
张素华	山西省	白内障	郑广瑛	河南省	白内障
张 伟	天津市	神经眼科学继教、视觉生理继教	郑雅娟	吉林省	青光眼
		斜视与小儿眼科继教	郑日忠	天津市	眼免疫学葡萄膜病
		斜视与小儿眼科	郑 志	上海市	眼外伤继教
张晓敏	天津市	眼免疫学葡萄膜病	钟 华	云南省	青光眼



# Invited Speakers

## 演讲专家

钟秀风	广东省	视觉生理	讨论会、视觉生理、青年论坛
钟 勇	北京市	神经眼科学继教、神经眼科学	眼视光学
周行涛	上海市	眼视光学继教、眼视光学	眼科护理
周和政	湖北省	青光眼	周跃华 四川省 角膜病
周鸿雁	吉林省	眼科病理	朱 丹 内蒙古 视觉生理
周欢粉	北京市	神经眼科学继教	朱剑锋 上海市 防盲与流行病学
周慧芳	上海市	眼免疫葡萄膜病继教、眼部整形美容 眼眶病及泪器病	朱思泉 四川省 白内障
周激波	上海市	眼视光学继教、眼视光学	朱益华 福建省 青光眼
周 健	陕西省	白内障	朱 豫 河南省 眼部整形美容、眼眶病及泪器病
周炼红	湖北省	斜视与小兒眼科	祝 磊 河南省 角膜病
周 崎	北京市	青光眼继教	卓业鸿 广东省 青光眼、眼免疫学葡萄膜病
周庆军	山东省	视觉生理	邹海东 上海市 防盲与流行病学继教、青年论坛
周翔天	浙江省	“近视防治措施效果评价及展望”专题	防盲与流行病学

# Congress Major Corporate Partners

## 大会主要合作伙伴

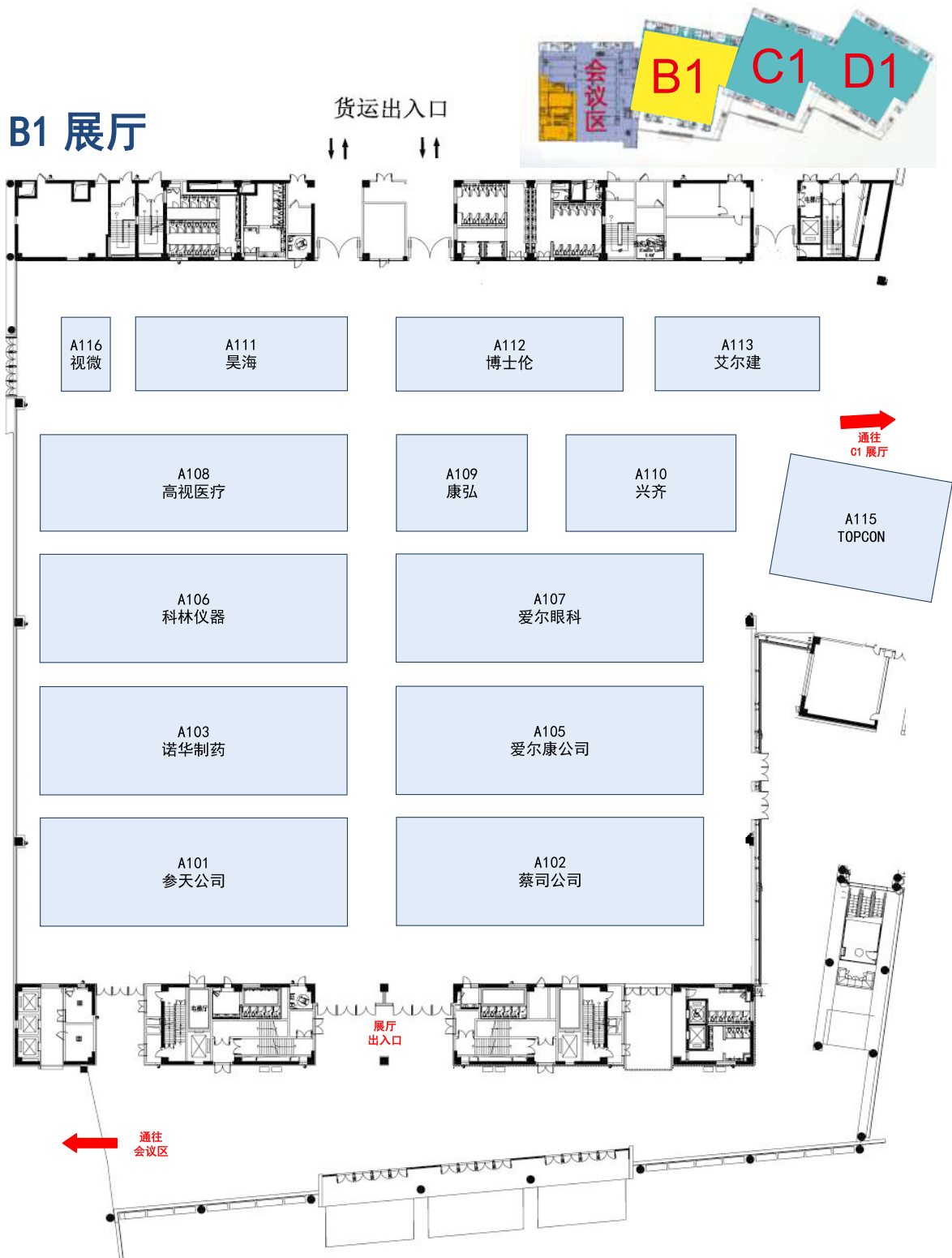
本次大会衷心感谢如下主要合作厂商的鼎力支持：

The 24<sup>th</sup> Congress of Chinese Ophthalmological Society (CCOS) appreciates the following corporate partners for their generous support and proactive participation.



# 大会展览平面图—苏州国际博览中心B1展厅

Exhibition Floorplan - Hall B1







## 参展商名录

### Exhibitor Index

EXHIBITORS	Booth Number
参天制药（中国）有限公司	A101
卡尔蔡司（上海）管理有限公司	A102
诺华制药（中国）	A103
爱尔康（中国）眼科产品有限公司	A105
科林仪器	A106
爱尔眼科医院集团股份有限公司	A107
高视医疗	A108
成都康弘生物科技有限公司	A109
沈阳兴齐眼药股份有限公司	A110
上海昊海生物科技股份有限公司	A111
博士伦公司	A112
艾尔建信息咨询（上海）有限公司	A113
TOPCON 中国	A115
视微影像（河南）科技有限公司	A116
尼德克医疗器械贸易（上海）有限公司	B101
拜耳医药保健有限公司	B102
思格玛-微清-杰登	B103
广州达美康医疗器械有限公司	B105
苏州比格威医疗科技有限公司	B106A
苏州贝尔一锋医疗器械有限公司	B106B
科医人医疗激光公司	B107
强生全视-眼力健上海医疗器械贸易有限公司	B108
爱博诺德（北京）医疗科技有限公司	B109
深圳市瑞霖医药有限公司	B110
北京大恒普信医疗技术有限公司	B111
STAAR SURGICAL	B112
北京嘉铖视欣数字医疗技术有限公司	B113A



EXHIBITORS	Booth Number
广东福地新视野光电技术有限公司	B113B
欣智汇国际医疗科技（北京）有限公司	B115A
苏州科特自控设备有限公司	B115B
腾氏（常州）医疗设备有限公司	B115C
上海天视科技发展有限公司	B116
德国人类光学公司	B117
珠海市祥乐医疗器械有限公司	B118
华夏眼科医院集团	B119
重庆康华瑞明科技股份有限公司	B120
蕾明视康（上海）科技有限公司	B121
深圳市科以康电子仪器设备有限公司	B122
何氏眼科医院	B123
欧普康视科技股份有限公司	B125
苏州威视健医疗仪器设备进出口有限公司	B126A
济南润视医疗器械有限公司	B126B
远大医药（中国）有限公司	B127A
马应龙药业集团股份有限公司	B127B
天津迈达医学科技股份有限公司	B128A
郑州诚优成电子科技有限公司	B128B
珠海亿胜医药有限公司	B129
常州远景眼科医药科技有限公司	B130
天津市索维电子技术有限公司	B131
深圳市斯尔顿科技有限公司	B132A
睛确医疗科技（上海）有限公司	B132B
上海潇莱科贸有限公司	B133A
桂林华诺威基因药业有限公司	B133B
珠海博爱之光科技有限公司	B135A
武汉奇致激光技术股份有限公司	B135B

EXHIBITORS	Booth Number
北京好视力科技发展有限公司	B136
Asia-Pacific Academy of Ophthalmology	B201
深圳希玛林顺潮眼科医院	B202
索尼（中国）有限公司	C101
苏州六六视觉科技股份有限公司	C102
北京睐特美商贸有限公司	C103
大连板桥医疗器械有限公司	C105
武汉视博医疗器械有限责任公司	C106
上海轶德医疗科技股份有限公司	C107
亨泰光学股份有限公司	C108
kai industries co., ltd	C109A
四川禾亿制药有限公司	C109B
广州市辉乐医药科技有限公司	C110A
北京麦德医疗设备有限公司	C110B
广州市万灵医疗器械有限公司	C111
北京图湃影像科技有限公司	C112
西安碑林药业股份有限公司	C113
马尼（北京）贸易有限公司	C115
深圳市康哲药业有限公司	C116
仪和仪美（北京）科技有限公司	C117
北京艾尔瑞宜科技有限公司	C118
晟视（福建）眼科技术开发有限公司	C119
麦迪国际集团	C120
广州市视加医疗仪器设备有限公司	C121
南京易乐医疗器械有限公司	C122
杭州协合医疗用品有限公司	C123
苏州市明仁医疗器械有限公司	C125
上海新眼光医疗器械股份有限公司	C126

EXHIBITORS	Booth Number
英国豪迈国际有限公司眼科事业部	C127
爱普东方经贸(北京)有限公司	C128
北京富迪时代科技有限公司	C129
欧几里德贸易(上海)有限公司	C130
和博(北京)科技发展有限公司	C131
北京鑫诺康桥经贸有限公司	C132
苏州艾尔兴医疗技术有限公司	C133
上海普延医疗设备有限公司	C135
沈阳市银海医疗用品有限公司	C138
江西瑞济生物工程技术有限公司	C139
阿韦里诺(上海)管理咨询有限公司	C141-142
OCuSOFT	C143-144
北京远程视觉科技有限公司	C145
上海云宙医疗器械有限公司	C150
上海润慕实业有限公司	C151
杭州目乐医疗科技股份有限公司	C152
温州雷蒙光电科技有限公司	C153
豪雅(深圳)医疗器械咨询有限公司	C155
广州视景医疗软件有限公司	C156
上海美沃精密仪器股份有限公司	C157
北京佳视康科技有限公司	C158
露晰得中国:上海有康医疗器械有限公司	C159
深圳清清视界眼科产品有限公司	C160
辽宁美滋林药业有限公司	C161
厦门基源医疗科技有限公司	C162
北京海润创业科技有限责任公司	C166
上海玄众医疗科技有限公司	C171
深圳市康康网络技术有限公司	C175-231

EXHIBITORS	Booth Number
吉林省龙达光学电子仪器有限公司	C179
北京欣明仁医疗器械技术有限公司	C182-183
上海维艾乐健康管理有限公司	C184-185
上海晶明科技发展有限公司	C186-187
北京思博特医疗器械有限公司	C188-189
无锡梦卡迪光学有限公司	C190-191
东莞晋弘医疗器械设备有限公司	C192-193
天津金耀集团河北永光制药有限公司	C194
佛山市益港科技有限公司	C195
上海润尔健康管理有限公司	C196
北京致远慧图科技有限公司	C197
江苏康视佳医疗器械有限公司	C201-204
兆科药业（合肥）有限公司	C202-203
苏州速迈医疗设备有限公司	C205-206
威盛纳斯（苏州）医疗器械有限公司	C207-208
亮益生科技	C209
执鼎医疗（杭州）科技有限公司	C210
千寿制药株式会社	C213-215
上海阿意梯医疗科技有限公司	C216-217
山东新华医疗器械股份有限公司	C218-220
长春市光电仪器有限公司	C221-223
深圳市星银医药有限公司	C224-225
上海威视医疗设备有限公司	C226-228
欧视博医疗器械（上海）有限公司	C229
江苏爱视康医疗器械有限公司	C232-233
岳阳亮视嘉健康管理有限公司	C234
苏州康捷医疗股份有限公司	C237
舜科医疗器械（上海）有限公司	C239

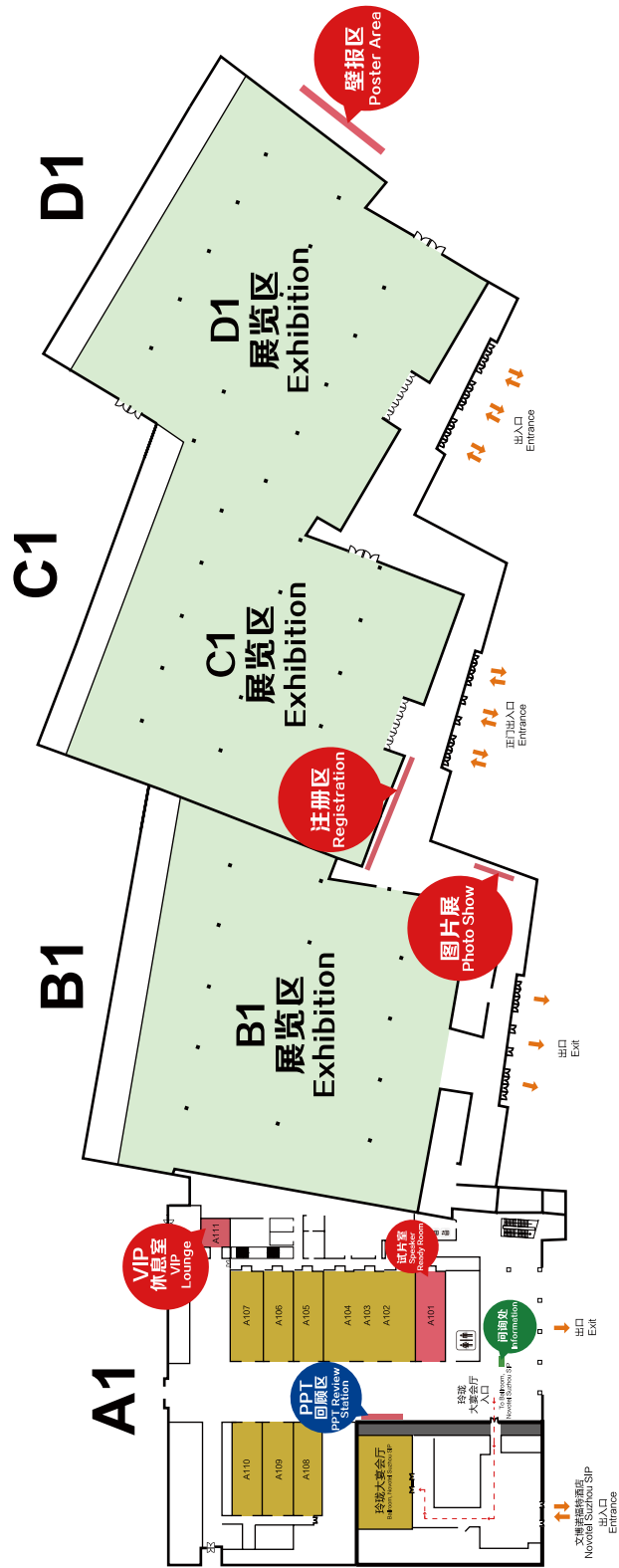
EXHIBITORS	Booth Number
上海菁视投资管理有限公司	C245-247
科润明（南京）医疗器械有限公司	C248-249
珠海联邦制药股份有限公司	C250-252
广州卫视博生物科技有限公司	C253-255
上海红柚医疗器械有限公司	C256-257
深圳市康视佳网络科技发展有限公司	C258-260
沈阳汇康医疗用品制造有限公司	C261-262
南京真视康科技发展有限公司	C263
保定市万得光电科技开发有限公司	C264
北京中因科技有限公司	C265
广州昌久医疗科技有限公司	C266
武汉伟博科技开发有限责任公司	C267
温州星康医学科技有限公司	C268
连云港天诺光学仪器有限公司	C269
浙江贯通科技有限公司	C270
良培基因生物科技（武汉）有限公司	C271
合肥奥比斯科技有限公司	C272
武汉市康本龙医疗器械有限公司	C273
苏州体素信息科技有限公司	C274
北京岐黄医药股份有限公司	C275
上海傲航科技发展有限公司	C276
北京昭衍新药研究中心股份有限公司	C277
广东正誉医疗科技有限公司	C278
合肥高贝斯医疗卫生用品有限公司	C279
北京和立健信科技有限公司	C280
凯卓科技（北京）有限公司	C281
四川梓潼宫药业股份有限公司	C282
广东宏盈科技有限公司	C283

EXHIBITORS	Booth Number
陕西摩美得气血和制药有限公司	C284
上海复软信息科技有限公司	C285
上海美重医疗器械有限公司	C286
徐州市凯信电子设备有限公司	C287
石家庄美冠商贸有限公司	C288
石家庄乐勤生物技术有限公司	C289
北京米赫奥童商贸有限责任公司	C290
宿迁市盛视医疗器械有限公司	C291
哈尔滨优视医疗科技有限公司	C292
北京康菲特尔科技有限公司	C293
常州市佳杰医疗器械有限公司	C294
苏州市施强医疗器械有限公司	C295-296
苏州工业园区天龙制药有限公司	C297-298
西安医心演绎医疗科技有限公司	C299
泗洪县爱尔医疗器械厂	C300
吉林市华宇光电科技有限公司	C301-302
北京爱尔科商贸有限公司	C303-306
辰欣佛都药业（汶上）有限公司	C304-305
北京世通瑞泰医疗器械有限公司	C308-309
中国平安	C311
南京奥派德贸易有限公司	C312
广州市博视医疗保健研究所	C313
齐鲁制药有限公司	C315
永修县靓瞳医疗器械有限公司	C316
北京视源康医疗器械有限公司	C321
西藏那曲康晖医药有限公司	C322
北京元莱健康科技发展有限公司	C323
泰科曼远东国际科技发展（北京）有限公司	C324



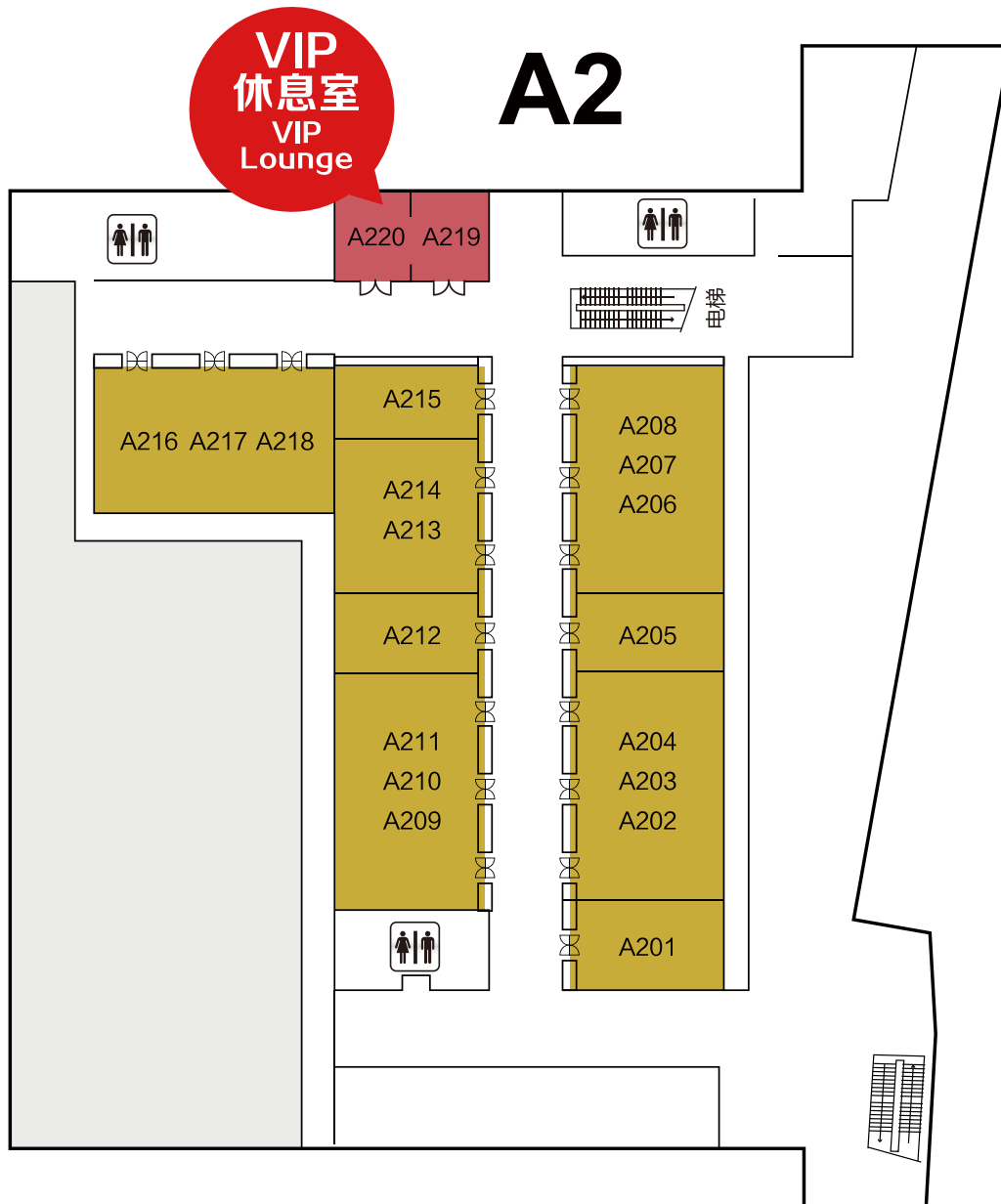
EXHIBITORS	Booth Number
山东史蒂夫医疗科技有限公司	C325
北京贝德思达科技发展有限公司	C326
合肥挫勇企业管理服务有限公司	C327
上海汉戟科贸有限公司	C328
北京中诚微科光电技术有限公司	C329
北京眼科学会	C330
北京智德臻和医学检验所有限公司	C331
美迪信（北京）医疗器械有限公司	C332-333
西安华亚电子有限责任公司	C334
启视光学	C335
上海艾本医疗器械有限公司	C336
深圳不虚科技有限公司	C337
武汉美目医疗器械有限公司	C338
江苏日月明医疗器材有限公司	C339
山东爱灸堂健康产业股份有限公司	C340
天津世纪康泰生物医学工程有限公司	C341
成都科奥达光电技术有限公司	C342
上海博览光电仪器有限公司	C344
上海韦翰斯生物医药科技有限公司	C345
苏州翱鹏光学电子有限公司	C346
北京量子云图近视弱视预防治疗研究有限公司	C307-310

### 苏州国际博览中心一层平面图 1F, Suzhou International Expo Centre

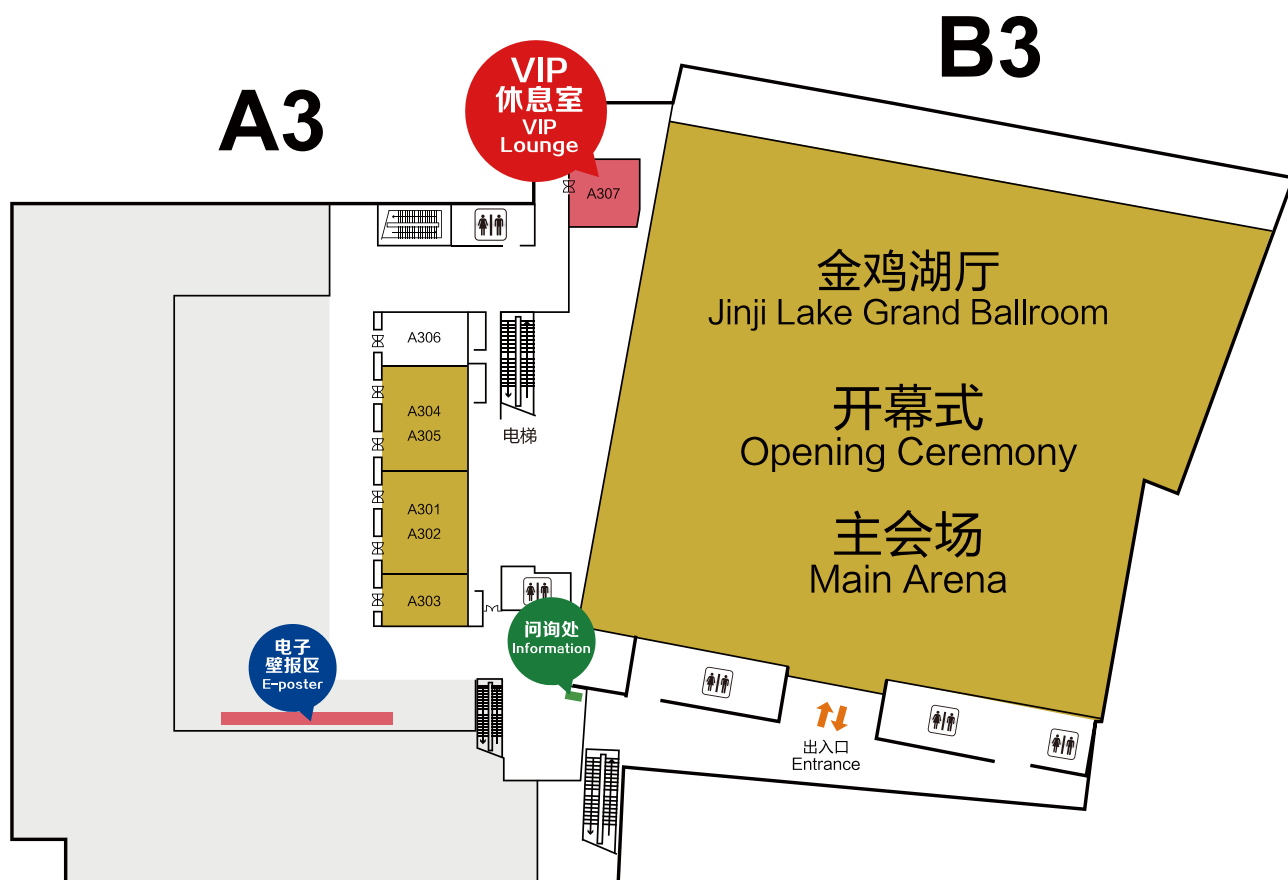


### 苏州国际博览中心二层平面图

2F, Suzhou International Expo Centre



### 苏州国际博览中心三层平面图 3F, Suzhou International Expo Centre



## 中华医学会第24次全国眼科学术大会 (2019年9月4-8日)

日期	会议室名称	B301	B302	A102-A104	A105	A106	A107	A108	A109	A110	A202-204	A205	A206-A208	A209-A211	A212	A213-A214	A215	A216-A218	A301-302	A303	A304-A305	诺富特酒店玲瓏大宴会厅	
9/4/2019 Wednesday	09:00-19:00	会议注册 (苏州国际博览中心C馆一层)							强生全视卫星会 (19:00-19:45)	眼科学分会全委会 (17:30-18:30)													
9/5/2019 Thursday	08:30-10:00	开幕式																					
	10:00-12:00	全体大会																					
	12:15-13:00			蔡司	艾尔建	博士伦	昊海	拜耳	康弘		参天	TOPCON					兴齐	高视		远景			
	13:20-15:20	眼底病1		白内障1	视觉生理1	眼科病理1	神经眼科1	防盲1	青光眼1	青年论坛1	角膜病1	眼眶眼整形1	中美论坛	中医眼科1	眼视光1	斜视与小儿眼科1	眼免疫1	眼外伤1					
	15:25-16:10	蔡司		爱尔康	华夏眼科	达美康	天视	蕾明视康	参天		诺华	康弘					爱尔康	爱博诺德		福地新视野			
16:15-18:15	眼底病2		白内障2	视觉生理2	眼科病理2	神经眼科2	防盲2	青光眼2	青年论坛2	角膜病2	眼眶眼整形2		眼科护理1	中医眼科2	眼视光2	斜视与小儿眼科2	眼免疫2	眼外伤2					
9/6/2019 Friday	08:00-10:00	眼底病3	手术直播-蔡司 (08:30-10:30)	白内障3	视觉生理3	眼科病理3	神经眼科3	防盲3	青光眼3	青年论坛3	角膜病3	创新论坛	眼科护理2	眼科教育1	眼视光3	斜视与小儿眼科3	眼免疫3	眼外伤3					
	10:00-12:00	眼底病4	手术直播-参天 (10:30-12:00)	白内障4	视觉生理4	眼科病理4	神经眼科4	防盲4	青光眼4	青年论坛4	角膜病4	眼眶眼整形3	眼科护理3	眼科教育2	眼视光4	斜视与小儿眼科4	眼免疫4	眼外伤4					
	12:15-13:00	康弘	参天	爱尔眼科	艾尔建	珠海亿胜	博爱之光	中国平安	博士伦		蔡司	比格威				科医人							
	13:20-15:20	眼底病5	手术直播-爱尔康 (13:30-15:00)	白内障5	眼底病继教1	白内障继教1	神经眼科5	防盲5	青光眼5	眼科病理5	角膜病5	眼眶眼整形4	两岸三地论坛	眼外伤继教1	眼视光5	斜视与小儿眼科5	眼免疫5	眼外伤5					
	15:25-16:10	诺华	爱尔康	兴齐	拜耳	爱尔康	视微	蔡司	诺华		参天						强生全视						
16:15-18:15	眼底病6	手术直播-爱尔康 (16:15-17:45)	白内障6	眼底病继教2	白内障继教2	神经眼科6	防盲6	青光眼6	视觉生理5	角膜病6	眼眶眼整形5	眼科护理4	眼外伤继教2	眼视光6	斜视与小儿眼科6	眼免疫6	眼外伤6						
9/7/2019 Saturday	08:00-10:00			眼底病7	近视防治措施效果评价及展望专题讨论会	眼视光继教1	眼外伤继教3	白内障继教3	神经眼科7	眼科药理1	白内障7	中日韩	角膜病7	眼眶眼整形6	眼科病理继教1	防盲继教1	中日韩	眼视光7	RPE	斜视与小儿眼科继教1	眼底病继教3	青光眼7	
	10:00-12:00			眼底病8	视觉生理与眼底病交叉论坛	眼视光继教2	眼外伤继教4	白内障继教4	神经眼科继教1	眼科药理2	白内障8	中日韩	角膜病8	眼眶眼整形7	眼科病理继教2	防盲继教2	中日韩	眼视光8	斜视与小儿眼科7		眼底病继教4	青光眼8	
	12:00-13:30	午休																					
	13:30-15:30			眼底病9		眼视光继教3	眼免疫继教1	青光眼继教1	神经眼科继教2	角膜病继教1	白内障9	中日韩	角膜病9	眼眶眼整形8	视觉生理继教1	眼眶眼整形继教1	中日韩	眼视光9	斜视与小儿眼科继教2		眼底病继教5	青光眼9	
	15:30-17:30			眼底病10		眼视光继教4	眼免疫继教2	青光眼继教2	神经眼科继教3	角膜病继教2	白内障10	中日韩	角膜病10	眼眶眼整形9	视觉生理继教2	眼眶眼整形继教2	中日韩	眼视光10	眼底病11	斜视与小儿眼科继教3	眼底病继教6	青光眼继教3	
9/8/2019 Sunday	08:00-10:00			眼底病12	角膜病11	眼底病继教7	眼免疫继教3	眼眶眼整形继教3	神经眼科继教4	角膜病继教3									斜视与小儿眼科8				
	10:00-11:00			学组总结及闭幕式																			

绿色为英文交流会场，带耳机标识的会场提供从英文到中文的同声传译。

## The 24<sup>th</sup> Congress of Chinese Ophthalmological Society (Sept. 4 - 8, 2019)

Date	Meeting Room	B301	B302	A102-A104	A105	A106	A107	A108	A109	A110	A202-204	A205	A206-A208	A209-A211	A212	A213-A214	A215	A216-A218	A301-302	A303	A304-A305	Ballroom, Novotel Suzhou SIP	
9/4/2019	09:00-19:00	Registration ( Foyer, Hall C1, SIEC )							Johnson & Johnson Vision Symposium (19:00-19:45)	COS Council Meeting (17:30-18:30)													
9/5/2019	08:30-10:00	Opening Ceremony																					
	10:00-12:00	Plenary Session																					
	12:15-13:00			Zeiss Symposium		Allergan Symposium	Bausch+Lomb Symposium	Haohai Symposium	Bayer Symposium	Kanghong Symposium			Santen Symposium	TOPCON Symposium				Sinqi Symposium	Global Vision Symposium		Yuanjing Symposium		
	13:20-15:20	Retina & Vitreous 1		Cataract 1		Vision Physiology 1	Ocular Pathology 1	Neuro-Ophthalmology 1	Blindness Prevention 1	Glaucoma 1	Youth Forum 1	Cornea 1	Orbits & Oculoplastics 1	COS-AAO Chapter in China Forum		Traditional Chinese Medicine 1	Optometry 1	Pediatric Ophthalmology & Strabismus 1		Uveitis 1	Ocular Trauma 1		
	15:25-16:10	Zeiss Symposium		Alcon Symposium		Huaxia Eye Hospital Symposium	DMK Symposium	Sky Vision Symposium	VisionPro Symposium	Santen Symposium			Novartis Symposium	Kanghong Symposium				Alcon Symposium	Eyebright Symposium		SYSEYE Symposium		
9/6/2019	08:00-10:00	Retina & Vitreous 3	Live Surgery - Zeiss (08:30-10:30)	Cataract 3		Vision Physiology 3	Ocular Pathology 3	Neuro-Ophthalmology 3	Blindness Prevention 3	Glaucoma 3	Youth Forum 3	Cornea 3	Innovation Forum	Ophthalmic Nursing 2	Ophthalmic Education 1	Optometry 3	Pediatric Ophthalmology & Strabismus 3		Uveitis 3	Ocular Trauma 3			
10:00-12:00	Retina & Vitreous 4	Live Surgery - Santen (10:30-12:00)	Cataract 4		Vision Physiology 4	Ocular Pathology 4	Neuro-Ophthalmology 4	Blindness Prevention 4	Glaucoma 4	Youth Forum 4	Cornea 4	Orbits & Oculoplastics 3	Ophthalmic Nursing 3	Ophthalmic Education 2	Optometry 4	Pediatric Ophthalmology & Strabismus 4		Uveitis 4	Ocular Trauma 4				
12:15-13:00	Kanghong Symposium	Santen Symposium	AIER Eye Hospital Symposium		Allergan Symposium	Essex Symposium	DISC Symposium	Pingan Symposium	Bausch+Lomb Symposium			Zeiss Symposium	Big Vision Symposium				Lumenis Symposium						
13:20-15:20	Retina & Vitreous 5	Live Surgery - Alcon (13:30-15:00)	Cataract 5		Retina & Vitreous CME 1	Cataract CME 1	Neuro-Ophthalmology 5	Blindness Prevention 5	Glaucoma 5	Ocular Pathology 5	Cornea 5	Orbits & Oculoplastics 4	Mainland, Taiwan and Hong Kong Ophthalmology Forum	Ocular Trauma CME 1	Optometry 5	Pediatric Ophthalmology & Strabismus 5		Uveitis 5	Ocular Trauma 5				
15:25-16:10	Novartis Symposium	Alcon Symposium	Sinqi Symposium		Bayer Symposium	Alcon Symposium	svision imaging Symposium	Zeiss Symposium	Novartis Symposium			Santen Symposium					Johnson & Johnson Vision Symposium						
16:15-18:15	Retina & Vitreous 6	Live Surgery - Alcon (16:15-17:45)	Cataract 6		Retina & Vitreous CME 2	Cataract CME 2	Neuro-Ophthalmology 6	Blindness Prevention 6	Glaucoma 6	Vision Physiology 5	Cornea 6	Orbits & Oculoplastics 5	Ophthalmic Nursing 4	Ocular Trauma CME 2	Optometry 6	Pediatric Ophthalmology & Strabismus 6		Uveitis 6	Ocular Trauma 6				
9/7/2019	08:00-10:00			Retina & Vitreous 7	Effect evaluation and future prospect of myopia prevention and treatment Symposium	Optometry CME 1	Ocular Trauma CME 3	Cataract CME 3	Neuro-Ophthalmology 7	Ophthalmic Pharmacology 1	Cataract 7	CJK	Cornea 7	Orbits & Oculoplastics 6	Ocular Pathology CME 1	Blindness Prevention CME 1	CJK	Optometry 7	RPE	Pediatric Ophthalmology & Strabismus CME 1	Retina & Vitreous CME 3	Glaucoma 7	
	10:00-12:00			Retina & Vitreous 8	Cross Forum of Retina & Vitreous and Vision Physiology	Optometry CME 2	Ocular Trauma CME 4	Cataract CME 4	Neuro-Ophthalmology CME 1	Ophthalmic Pharmacology 2	Cataract 8	CJK	Cornea 8	Orbits & Oculoplastics 7	Ocular Pathology CME 2	Blindness Prevention CME 2	CJK	Optometry 8	Pediatric Ophthalmology & Strabismus 7	Retina & Vitreous CME 4	Glaucoma 8		
	12:00-13:30	Lunch Break																					
	13:30-15:30			Retina & Vitreous 9		Optometry CME 3	Uveitis CME 1	Glaucoma CME 1	Neuro-Ophthalmology CME 2	Cornea CME 1	Cataract 9	CJK	Cornea 9	Orbits & Oculoplastics 8	Vision Physiology CME 1	Orbits & Oculoplastics CME 1	CJK	Optometry 9	Pediatric Ophthalmology & Strabismus CME 2	Retina & Vitreous CME 5	Glaucoma 9		
	15:30-17:30			Retina & Vitreous 10		Optometry CME 4	Uveitis CME 2	Glaucoma CME 2	Neuro-Ophthalmology CME 3	Cornea CME 2	Cataract 10	CJK	Cornea 10	Orbits & Oculoplastics 9	Vision Physiology CME 2	Orbits & Oculoplastics CME 2	CJK	Optometry 10	Retina & Vitreous 11	Pediatric Ophthalmology & Strabismus CME 3	Retina & Vitreous CME 6	Glaucoma CME 3	
9/8/2019	08:00-10:00			Retina & Vitreous 12	Cornea 11	Retina & Vitreous CME 7	Uveitis CME 3	Orbits & Oculoplastics CME 3	Neuro-Ophthalmology CME 4	Cornea CME 3									Pediatric Ophthalmology & Strabismus 8				
	10:00-11:00			New Trends in Ophthalmology / Closing Ceremony																			

Sessions in Green will be presented in English. Simultaneous translation from English to Chinese will be provided in the session with earphone mark.



# Scientific Program

9月5日活动安排 / September 5 Scientific Program

星期四 Thursday

9月5日

时间 地点	08:30-10:00	10:00-12:00	12:15-13:00	13:20-15:20	15:25-16:10	16:15-18:15
B301	开幕式	全体大会		眼底病1	蔡司	眼底病2
B302						
A102-A106			蔡司	白内障1	爱尔康	白内障2
A107			艾尔建	视觉生理1	华夏眼科	视觉生理2
A108			博士伦	眼科病理1	达美康	眼科病理2
A109			昊海	神经眼科1	天视	神经眼科2
A110			拜耳	防盲1	蕾明视康	防盲2
A202-204			康弘	青光眼1	参天	青光眼2
A205				青年论坛1		青年论坛2
A206-A208			参天	角膜病1	诺华	角膜病2
A209-A211			TOPCON	眼眶眼整形1	康弘	眼眶眼整形2
A212-A214				中美论坛		眼科护理1
A215				中医眼科1		中医眼科2
A216-A218			兴齐	眼视光1	爱尔康	眼视光2
A301-302			高视	斜视与小儿眼科1	爱博诺德	斜视与小儿眼科2
A303						
A304-A305			远景	眼免疫1	福地新视野	眼免疫2
诺富特酒店玲珑大宴会厅				眼外伤1		眼外伤2

Time Venue	08:30-10:00	10:00-12:00	12:15-13:00	13:20-15:20	15:25-16:10	16:15-18:15
B301	Opening Ceremony	Plenary Session		Retina & Vitreous 1	Zeiss Symposium	Retina & Vitreous 2
B302						
A102-A106			Zeiss Symposium	Cataract 1	Alcon Symposium	Cataract 2
A107			Allergan Symposium	Vision Physiology 1	Huaxia Eye Hospital Symposium	Vision Physiology 2
A108			Bausch+Lomb Symposium	Ocular Pathology 1	DMK Symposium	Ocular Pathology 2
A109			Haohai Symposium	Neuro-Ophthalmology 1	Sky Vision Symposium	Neuro-Ophthalmology 2
A110			Bayer Symposium	Blindness Prevention 1	VisionPro Symposium	Blindness Prevention 2
A202-204			Kanghong Symposium	Glaucoma 1	Santen Symposium	Glaucoma 2
A205				Youth Forum 1		Youth Forum 2
A206-A208			Santen Symposium	Cornea 1	Novartis Symposium	Cornea 2
A209-A211			TOPCON Symposium	Orbits & Oculoplastics 1	Kanghong Symposium	Orbits & Oculoplastics 2
A212-A214				COS-AAO Chapter in China Forum		Ophthalmic Nursing 1
A215				Traditional Chinese Medicine 1		Traditional Chinese Medicine 2
A216-A218			Sinqi Symposium	Optometry 1	Alcon Symposium	Optometry 2
A301-302			Global Vision Symposium	Pediatric Ophthalmology & Strabismus 1	Eyebright Symposium	Pediatric Ophthalmology & Strabismus 2
A303						
A304-A305			Yuanjing Symposium	Uveitis 1	SYSEYE Symposium	Uveitis 2
Ballroom, Novotel Suzhou SIP				Ocular Trauma 1		Ocular Trauma 2

## B3 ( 金鸡湖厅 )

### 开幕式 / Opening Ceremony

时 间 / Time: 08:30-10:00

### 全体大会 / Plenary Session

时 间 / Time: 10:00-12:00

主持人: 姚克 ( 浙江大学医学院附属第二医院 )

王宁利 ( 首都医科大学附属北京同仁医院 )

孙兴怀 ( 复旦大学附属眼耳鼻喉科医院 )

Moderators: Ke Yao (Second Affiliated Hospital of Zhejiang University College of Medicine)

Ningli Wang (Beijing Tongren Hospital, Capital Medical University)

Xinghuai Sun (Eye and ENT Hospital of Fudan University)

### 专题讲座 / Symposium

时间 / Time	编号 / NO.	题目 / Topic	演讲人 / Speaker
10:00-10:15	PL-1	Myopia and High Myopia: A Global Public Health Epidemic and Potential Interventions	Richard L. Abbott University of California, San Francisco
10:15-10:30	PL-2	如何实现眼科手术的精准治疗 How to Achieve the Accurate Treatment of Ophthalmic Surgery	谢立信 青岛眼科医院山东省眼科研究所 Lixin Xie Shandong Eye Institute
10:30-10:45	PL-3	Corneal Transplantation Trends and Outcomes as We Approach 2020	Charles Ninian McGhee New Zealand National Eye Centre
10:45-11:00	PL-4	飞秒激光辅助白内障手术的前景和挑战 Prospects and Challenges of Femtosecond Laser-Assisted Cataract Surgery (FLACS)	姚 克 浙江大学医学院附属第二医院 Ke Yao Second Affiliated Hospital of Zhejiang University College of Medicine

时间 / Time	编号 / NO.	题目 / Topic	演讲人 / Speaker
11:00-11:15	PL-5	Latest Development in Refractive Surgeries (SMILE, ICL & IOL)	林顺潮 北京希玛林顺潮眼科医院 Dennis Lam C-MER (Beijing) Dennis Lam Eye Hospital
11:15-11:30	PL-6	闭角青光眼的前世今生和未来 ACG: Past, Present and Future	王宁利 首都医科大学附属北京同仁医院 Ningli Wang Beijing Tongren Hospital, Capital Medical University
11:30-11:45	PL-7	The Use of Intraoperative OCT for Cataract Surgery	Ronald Yeoh Singapore National Eye Centre
11:45-12:00	PL-8	滤过性手术 + 巩膜床切开：防范高危青光眼术中术后严重并发症 Filtration Surgery Combined with Sclerotomy: Prevention of Serious Intra- and Post-Operative Complications in High Risk Glaucoma Patients	孙兴怀 复旦大学附属眼耳鼻喉科医院 Xinghuai Sun Eye and ENT Hospital of Fudan University

## A212-A214

### COS-AAO Chapter in China Forum

Time: 13:20-15:20

Moderators: Xinghuai Sun (Eye and ENT Hospital of Fudan University)

Richard L. Abbott (University of California, San Francisco)

Weiyun Shi (Shandong Eye Hospital)

### 专题讲座 / Symposium

Time	NO.	Topic	Speaker
13:20-13:35	S-018	Clinical Pearls in the Management of Corneal Trauma: How to Minimize Astigmatism and Maximize Visual Outcome	Richard L. Abbott University of California, San Francisco
13:35-13:50	S-019	Management of PACS: Lens Extraction vs YAG Laser Peripheral Iridotomy	Ke Yao Second Affiliated Hospital of Zhejiang University College of Medicine
13:50-14:05	S-020	Diagnosis of Cornea and External Disease Infections with Metagenomic Deep Sequencing	Gerami Seitzman University of California, San Francisco
14:05-14:20	S-021	Argon Laser Iridoplasty for Acute Attack of PACG: Why, When & How	Xinghuai Sun Eye and ENT Hospital of Fudan University
14:20-14:35	S-022	Ocular Drug Delivery Technologies	Robert Bhisitkul University of California, San Francisco
14:35-14:50	S-023	Surgical treatment for perforated Mooren's ulcer	Weiyun Shi Shandong Eye Hospital
14:50-15:05	S-024	The Future of Corneal Transplantation	Jennifer Rose Nussbaumer University of California, San Francisco
15:05-15:20	S-025	Polyps in Polypoidal Choroidal Vasculopathy Appear as Tangled Vascular Structures Using Swept-Source OCT Angiography	Xiaodong Sun Shanghai General Hospital

## B301

## 玻璃体视网膜疾病第一单元 / Retina &amp; Vitreous

时 间：13:20-15:20

主 题：高度近视

主持人：许迅（上海市第一人民医院） 惠延年（空军军医大学西京医院）

吕林（中山大学中山眼科中心）

刘庆淮（江苏省人民医院（南京医科大学第一附属医院））

星期四 Thursday

9月5日

## (一) 专题讲座 / Symposium

时间	编号	题目	演讲人
13:20-13:35	S-026	ROP secrets that no one will tell you	Rajvardhan Azad Bharti Eye Hospital
13:35-13:45	S-027	AI 在高度近视眼底病变中的应用及前景	许 迅 上海市第一人民医院
13:45-13:55	S-028	Retinal and Choroidal Microvasculature in Highly Myopic Eyes	吕 林 中山大学中山眼科中心
13:55-14:05	S-029	高度近视性视盘病变在 OCT 影像上的表现	刘庆淮 江苏省人民医院（南京医科大学第一附属医院）
14:05-14:15	S-030	病理性近视 CNV 相关眼底表现及转归解析	张勇进 复旦大学附属眼耳鼻喉科医院
14:15-14:25	S-031	眼底领域发展趋势	惠延年 空军军医大学西京医院

## (二) 论文演讲 / Free Papers

时间	编号	题目	演讲人
14:25-14:30	OR-0001	高度近视视网膜劈裂相关血管病变的临床特点及眼底多模影像表现	陈 欢 中国医学科学院北京协和医院
14:30-14:35	OR-0002	近视牵引性黄斑病变的自然病程远期观察	李世玮 上海市第六人民医院
14:35-14:40	OR-0003	近视人群黄斑区血管密度及视网膜厚度与光敏感度相关性分析	徐正杰 中山大学中山眼科中心
14:40-14:45	OR-0004	高度近视患者视网膜和脉络膜形态结构研究	尤 冉 首都医科大学附属北京友谊医院

时间	编号	题目	演讲人
14:45-14:50	OR-0005	病理性近视黄斑劈裂术后黄斑区微视野检测参数与视网膜结构变化的相关性分析	韩泉洪 天津市眼科医院
14:50-14:55	OR-0006	高度近视黄斑劈裂的自然病程及进展因素分析	李永浩 中山大学中山眼科中心
14:55-15:00	OR-0007	青年高度近视眼眼底形态特征 3 年变化研究	刘莉莉 南昌大学附属眼科医院
15:00-15:05	OR-0008	高度近视患者视网膜动静脉血管直径测量研究	顾 操 海军军医大学第一附属医院 (上海长海医院)
15:05-15:10	OR-0009	病理性近视黄斑劈裂形态与玻璃体视网膜界面作用力的相关性研究	王 丽 中山大学中山眼科中心
15:10-15:15	OR-0010	3D-MRI 病理性近视眼玻璃体容积回归模型的建立	周金琼 首都医科大学附属北京同仁医院
15:15-15:20	OR-0011	视盘形态对高度近视黄斑病变进展的影响	郭笑霄 首都医科大学附属北京友谊医院

## 玻璃体视网膜疾病第二单元 / Retina & Vitreous

时 间：16:15-18:15

主 题：玻璃体手术

主持人：赵培泉 (上海交通大学医学院附属新华医院)

方肖云 (浙江大学医学院附属第二医院)

于旭辉 (哈尔滨医科大学附属第一临床医学院眼科医院)

陈松 (天津市眼科医院)

### (一) 专题讲座 / Symposium

时间	编号	题目	演讲人
16:15-16:25	S-032	黄斑手术中内界膜剥除的最佳策略	赵培泉 上海交通大学医学院附属新华医院
16:25-16:35	S-033	ILM 翻转联合自血覆盖治疗难治性黄斑裂孔的手术疗效(专题发言)	沈丽君 浙江省眼科医院
16:35-16:45	S-034	一种简单的取出黄斑区视网膜下过氟化碳液体方法	宋宗明 河南省人民医院



时间	编号	题目	演讲人
16:45-16:55	S-035	玻璃体视网膜手术中暴发性脉络膜上腔出血处理技巧	陈松 天津市眼科医院
16:55-17:05	S-036	HIV 阳性 /AIDS 患者眼科手术职业暴露的预防	李甦雁 徐州市第一人民医院
17:05-17:15	S-038	“傲迪适”治疗玻切术后黄斑水肿的疗效分析	李秋明 郑州大学第一附属医院
17:15-17:25	S-039	几种合并特殊情况的视网膜脱离的玻璃体视网膜联合手术治疗	柯根杰 中国科学技术大学附属第一医院(安徽省立医院)

## (二) 论文演讲 / Free Papers

时间	编号	题目	演讲人
17:25-17:30	OR-0012	空气填充治疗高度近视黄斑裂孔视网膜脱离的临床研究	段安丽 首都医科大学附属北京同仁医院
17:30-17:35	OR-0021	无视力损伤和视网膜病变的儿童糖尿病眼早期已出现后极部脉络膜厚度改变	邹海东 上海市第一人民医院
17:35-17:40	OR-0013	Management of Dislocated Crystalline Lens With Vitrectomy, Perfluorocarbon Liquid, and Phacoemulsification, Combined With Modified Capsular Tension Ring and in-the-Bag Intraocular Lens Implantation	姜春晖 复旦大学附属眼耳鼻喉科医院
17:40-17:45	OR-0014	RRD 术式的选择——内路还是外路?	余海澄 首都医科大学附属北京同仁医院
17:45-17:50	OR-0015	视网膜脱离手术后持续性视网膜下液的原因探讨	卢颖毅 北京医院
17:50-17:55	OR-0016	孔源性视网膜脱离巩膜扣带手术前后视网膜形态变化与视功能变化分析比较	王锦园 首都医科大学附属北京同仁医院
17:55-18:00	OR-0017	巩膜扣带术后取出加压物的思考?	蒋贻平 江西赣州赣南医学院第一附属医院
18:00-18:05	OR-0018	手术录像——经角膜缘 3 切口的 PHPV 玻璃体手术	张志勇 浙江大学医学院附属第二医院眼科中心
18:05-18:15		讨论	

## A102-106

### 白内障第一单元 / Cataract

时 间：13:20-15:20

主 题：白内障人工晶状体新进展

主持人：刘奕志（中山大学中山眼科中心）

毕宏生（山东中医药大学附属眼科医院）

卢奕（复旦大学附属眼耳鼻喉科医院）

### （一）专题讲座 / Symposium

时间	编号	题目	演讲人
13:20-13:35	S-082	Optimising cataract surgery training while minimising surgical complications in teaching hospital settings	Charles Ninian McGhee New Zealand National Eye Centre
13:35-13:50	S-083	Unusual corneal complication of cataract surgery	Ronald Yeoh Singapore National Eye Centre
13:50-14:05	S-084	Prevention of post-intravitreal injections endophthalmitis: Euretina recommendations Update 2019	Andrzej Grzybowski Poznan City Hospital
14:05-14:20	S-085	超声乳化白内障手术对切口的影响	刘奕志 中山大学中山眼科中心
14:20-14:35	S-086	基于角膜形态学的白内障人工晶状体手术策略	毕宏生 山东中医药大学附属眼科医院
14:35-14:50	S-087	高度近视白内障研究系列——人工晶状体篇	卢奕 复旦大学附属眼耳鼻喉科医院

### （二）论文演讲 / Free Papers

时间	编号	题目	演讲人
14:50-14:55	OR-0138	穹顶状黄斑：高度近视白内障术后潜在的视力保护因素	竺向往 复旦大学附属眼耳鼻喉科医院
14:55-15:00	OR-0139	以晶状体蛋白聚集体为靶点鉴定白内障防治新分子实体	陈祥军 浙江大学医学院附属第二医院眼科中心

时间	编号	题目	演讲人
15:00-15:05	OR-0140	Lasik 术后无级变焦人工晶体临床应用的初步分析	张广斌 厦门大学附属厦门眼科中心
15:05-15:10	OR-0141	The Improvement Of Dry Eye After Cataract Surgery By Intraoperative Using Ophthalmic Viscosurgical Devices On The Surface Of Cornea: The Results Of A CONSORT-Compliant Randomized Controlled Trial.	何 渊 首都医科大学附属北京同仁医院
15:10-15:15	OR-0142	微小 RNA-34a 在不同年龄白内障患者的晶状体上皮细胞中的表达水平差异	胡宗莉 陆军特色医学中心(大坪医院)
15:15-15:20	OR-0143	一种新型测量 Toric IOL 的旋转度数 的方法	郭 涛 上海交通大学医学院附属第九人民医院

### 白内障第二单元 / Cataract

时 间：16:15-17:15

主 题：白内障手术临床研究

主持人：陈伟蓉 (中山大学中山眼科中心)

张劲松 (沈阳爱尔卓越(国际)眼科医院、中国医科大学附属第四医院、辽宁省晶状体学重点实验室)

何守志 (中国人民解放军总医院第一医学中心)

### 专题讲座 / Symposium

时间	编号	题目	演讲人
16:15-16:30	S-088	Diffraction multifocal intraocular lens implantation in patients with monofocal intraocular lens in the contralateral eye	Jae Yong Kim University of Ulsan College of Medicine, Asan Medical Center
16:30-16:45	S-089	眼屈光手术后人工晶状体的测算	陈伟蓉 中山大学中山眼科中心
16:45-17:00	S-090	ICL 并发白内障的处理及其全程视力评价	张劲松 沈阳爱尔卓越(国际)眼科医院 中国医科大学附属第四医院 辽宁省晶状体学重点实验室

时间	编号	题目	演讲人
17:00-17:15	S-091	白内障手术前世今生	何守志 中国人民解放军总医院第一医学中心

### 白内障第二单元 / Cataract

时 间：17:15-18:15

主 题：疑难病例讨论专场

主持人：姚克（浙江大学医学院附属第二医院）

点 评：赵江月（中国医科大学附属第四医院

张广斌（厦门大学附属厦门眼科中心）

王耿（汕头大学·香港中文大学联合汕头国际眼科中心）

赵晓辉（武汉大学人民医院）

### 病例讨论

时间	编号	题目	演讲人
17:15-17:25	C-01	病例报告一（汇报 10min）	郭海科 上海和平眼科医院
17:25-17:30		讨论	
17:30-17:40	C-02	病例报告二（汇报 10min）	谭少健 广西医科大学第一附属医院
17:40-17:45		讨论	
17:45-17:55	C-03	病例报告三（汇报 10min）	吴 强 上海市第六人民医院
17:55-18:00		讨论	
18:00-18:10	C-04	病例报告四（汇报 10min）	郑广瑛 郑州大学第一附属医院
18:10-18:15		讨论	

## A107

## 视觉生理第一单元 / Vision Physiology

时 间：13:20-15:13

主 题：干细胞研究进展

主持人：徐国兴（福建医科大学附属第一医院）

王怀洲（首都医科大学附属北京同仁医院）

谷平（上海交通大学医学院附属第九人民医院）

星期四 Thursday

9月5日

## (一) 专题讲座 / Symposium

时间	编号	题目	演讲人
13:20-13:35	S-474	hEROs 来源 C-Kit+/SSEA4- 视网膜祖细胞移植后改善 RP 微环境的机制研究	阴正勤 陆军军医大学第一附属医院 (西南医院)
13:35-13:47	S-475	视网膜类器官：体外模拟视网膜发育与疾病	钟秀凤 中山大学中山眼科中心
13:47-13:59	S-476	角膜上皮干细胞移植的基础和临床研究进展	李 炜 厦门大学眼科研究所
13:59-14:11	S-477	视网膜微环境对 MSC 诱导分化为 RPE 细胞的影响	徐国兴 福建医科大学附属第一医院
14:11-14:23	S-478	Opacification of lentoid bodies derived from human induced pluripotent stem cells is accelerated by hydrogen peroxide and involves protein aggregation	傅秋黎 浙江大学医学院附属第二医院

## (二) 论文演讲 / Free Papers

时间	编号	题目	演讲人
14:23-14:28	OR-0906	Preliminary studies of tissue-engineered corneal substitute constructing by mesenchymal stem cells: culturing rabbit bone marrow mesenchymal stem cells on dog xenogenic decellularized corneal matrix	冯 云 北京大学第三医院
14:28-14:33	OR-0907	补体因子 C3、C4 在糖尿病视网膜病变中的表达及临床意义	杨明明 哈尔滨医科大学附属第一医院

时间	编号	题目	演讲人
14:33-14:38	OR-0908	Photoreceptor Protection by Mesencephalic Astrocyte-Derived Neurotrophic Factor	卢建民 大连医科大学附属第一医院
14:38-14:43	OR-0909	RGC5 细胞应对缺氧 - 再给氧的 VEGF 和 HIF-1 $\alpha$ mRNA 表达	高朋芬 晋江爱尔眼科医院
14:43-14:48	OR-0910	The effect of mTORC1 signaling on retinal bipolar cell differentiation and function	李 旌 上海交通大学医学院附属新华医院
14:48-14:53	OR-0911	Sca-1+ 骨髓干细胞亚群对 OPTN ( E50K ) 突变视网膜作用的机制研究	刘鑫娜 哈尔滨医科大学附属第二医院
14:53-14:58	OR-0912	Mutation in Bmpr1b Leads to Optic Disc Coloboma and Ventral Retinal Gliosis in Mice	闫晓河 深圳市眼科医院
14:58-15:03	OR-0913	Roles of K <sup>+</sup> channel TASK-3 in retinal ganglion cells in visual adaptation	温祥毅 四川大学华西医院
15:03-15:08	OR-0914	缺氧诱导下人微血管内皮细胞的活化与腺苷水平的关系	艾李倩玉 陆军特色医学中心(大坪医院)
15:08-15:13	OR-0915	Clinical features and efficacy of surgery on rhegmatogenous retinal detachment with unilateral blindness	刘 锐 重庆爱尔眼科总院

## 视觉生理第二单元 / Vision Physiology

时 间：16:15-18:17

主 题：眼科疾病的基因诊断

主持人：张虹（华中科技大学同济医学院附属同济医院）

陈倩（复旦大学附属眼耳鼻喉科医院眼科） 丁珏（辽宁何氏医学院）

### （一）专题讲座 / Symposium

时间	编号	题目	演讲人
16:15-16:27	S-480	先天性白内障致病基因突变筛查和致病基因座定位	曹丽华 中国医科大学医学基因组学教研室
16:27-16:39	S-481	如何发现与培育自发性视网膜疾病动物模型	张作明 空军军医大学航空航天医学系



时间	编号	题目	演讲人
16:39-16:51	S-482	Clinical and Genetic Characteristics of East Asian Patients with Occult Macular Dystrophy (Miyake disease); EAOMD Report No.1	睢瑞芳 中国医学科学院北京协和医院
16:51-17:03	S-483	Leber 先天性矇新基因的研究	盛迅伦 宁夏眼科医院
17:03-17:15	S-484	中国人群 Bietti 结晶样视网膜变性表型和基因型特征	孟晓红 陆军军医大学第一附属医院 (西南医院)
17:15-17:27	S-485	A novel mutation of PanK4 causes autosomal dominant congenital posterior cataract	林 森 陆军特色医学中心(大坪医院)

## (二) 论文演讲 / Free Papers

时间	编号	题目	演讲人
17:27-17:32	OR-0916	The diabetic retinopathy risk in patients with new-onset diabetes after transplantation	叶盼盼 浙江大学医学院附属第二医院眼科中心
17:32-17:37	OR-0917	小口氏病的临床特征与基因诊断	卫 星 中国医学科学院北京协和医学院北京协和医院
17:37-17:42	OR-0918	CPSF1 mutations are associated with early-onset high myopia and involved in retinal ganglion cell axon projection	欧阳嘉敏 中山大学中山眼科中心
17:42-17:47	OR-0919	USH2A 基因突变的遗传性视网膜疾病的临床表型分析	容维宁 宁夏人民医院宁夏眼科医院
17:47-17:52	OR-0920	基于 Dell'Osso-Daroff 分类的先天性眼球震颤波形研究	刘彦孜 天津市眼科医院
17:52-17:57	OR-0921	嗅鞘细胞形态及神经元保护作用转换的机制研究	霍姝佳 陆军军医大学第一附属医院 (西南医院)
17:57-18:02	OR-0922	视网膜变性微环境中 CD117+ 细胞 niche 结构分析	陈 曦 首都医科大学附属北京友谊医院
18:02-18:07	OR-0923	眼白化病、眼球震颤新突变 GPR143, c.8C>A(p.Ser3Tyr) 中国伴 X 连锁遗传家系报道	耿 钊 陆军特色医学中心(大坪医院)

时间	编号	题目	演讲人
18:07-18:12	OR-0924	Prognostic factors of cytomegalovirus infection associated retinitis in HIV-negative patients: A retrospective cohort study	钱竹韵 爱尔眼科集团上海爱尔眼科医院
18:12-18:17	OR-0925	The effect of human gene therapy for RPE65-associated Leber's congenital amaurosis on visual function: A systematic review and meta-analysis	王 雪 中南大学爱尔眼科学院

## A108

## 眼科病理第一单元 / Ocular Pathology

时 间：13:20-15:20

主持人：何伟（辽宁何氏医学院沈阳何氏眼科医院）

徐国彤（上海同济大学医学院）

## (一) 专题讲座 / Symposium

时间	编号	题目	演讲人
13:20-13:40	S-454	Confocal Laser Scanning Microscopy: ready for prime time	Rudolf Friedrich Guthoff University of Rostock
13:40-14:00	S-455	Pre-clinical Evaluation of Intraocular Lenses through Simulated Implantation	Oliver Stachs University of Rostock
14:00-14:20	S-456	眼内淋巴瘤的治疗及相关进展研究	何 伟 辽宁何氏医学院沈阳何氏眼科医院
14:20-14:40	S-457	首发于眼部全身恶性肿瘤的诊治	李永平 中山大学中山眼科中心

## (二) 论文演讲 / Free Papers

时间	编号	题目	演讲人
14:40-14:45	OR-0866	The role of Mincle in innate immune to fungal keratitis	王 谦 青岛大学附属医院
14:45-14:50	OR-0867	眼眶复发性粘液纤维肉瘤 1 例	杜白雪 四川大学华西医院
14:50-14:55	OR-0868	视网膜血管增生性肿瘤的治疗分析和探讨	李 静 陕西省人民医院
14:55-15:00	OR-0869	成人视网膜母细胞瘤一例	张亚男 北京市眼科研究所
15:00-15:05	OR-0871	Inactivation of Notch signaling pathway contributes to the CD4+/CD8+, Th17/Treg balance in rats with experimental autoimmune uveitis	殷学伟 山东中医药大学

时间	编号	题目	演讲人
15:05-15:10	OR-0872	睫状体肿瘤 1 例	秦晓怡 温州医科大学附属眼视光医院
15:10-15:15	OR-0873	眼眶恶性外周神经鞘膜瘤 1 例	陈小玲 四川大学华西医院

### 眼科病理第二单元 / Ocular Pathology

时 间：16:15-18:15

主持人：赵桂秋（青岛大学附属医院） 陈芝清（浙江大学医学院附属第二医院）

#### （一）专题讲座 / Symposium

时间	编号	题目	演讲人
16:15-16:35	S-458	特殊表现的脉络膜黑色素瘤	林锦镛 天津市眼科医院
16:35-16:55	S-459	泪囊区占位性病变的临床病理分析	林婷婷 天津医科大学眼科医院
16:55-17:15	S-460	微创玻璃体切割术联合局部剥除治疗脉络膜黑色素瘤	温莹 山东中医药大学附属眼科医院
17:15-17:35	S-461	眼表鳞状上皮瘤的临床病理特征与治疗进展：手术还是药物治疗？	陈陆霞 天津市眼科医院

#### （二）论文演讲 / Free Papers

时间	编号	题目	演讲人
17:35-17:40	OR-0874	奴卡氏菌感染坏死性巩膜炎一例	赵丽蓓 长沙爱尔眼科医院
17:40-17:45	OR-0875	罕见源自视神经的色素性恶性畸胎瘤样睫状体髓上皮瘤一例	韩明磊 山东大学齐鲁儿童医院
17:45-17:50	OR-0876	云南地区眼表肿物的临床病理特征分析及手术方法探讨	董宇婕 云南省第二人民医院
17:50-17:55	OR-0877	Reis-Bucklers 角膜营养不良的组织病理学研究	付梦军 潍坊眼科医院
17:55-18:00	OR-0878	32 例眼睑恶性肿瘤的手术切除及临床病理分析	何伟杰 中国人民解放军联勤保障部队第九一〇医院眼科

时间	编号	题目	演讲人
18:00-18:05	OR-0879	PHD-2 的激动剂 R59949 和骨髓间充质干细胞移植对 OIR 小鼠氧诱导的 RNV 的对照研究	杨 璐 山西省眼科医院
18:05-18:10	OR-0880	眼睑弥漫大 B 细胞淋巴瘤一例	柳晓辉 河南省立眼科医院 & 河南省眼科研究所
18:10-18:15	OR-0881	睫状体黑色素细胞瘤合并视网膜中央静脉阻塞一例	秦书琪 首都医科大学附属北京同仁医院

## A109

### 神经眼科学第一单元 / Neuro-Ophthalmology

时 间：13:20-15:20

主持人：童绎（福建东南眼科医院） 魏世辉（中国人民解放军总医院第一医学中心）  
陆方（四川大学华西医院）

#### （一）专题讲座 / Symposium

时间	编号	题目	演讲人
13:20-13:40	S-427	optic nerve sheath decompression for idiopathic intracranial hypertension	Bradley K. Farris University of Oklahoma School of Medical Center
13:40-14:00	S-428	Dangerous Diplopia	Anuchit Poonyathalang Ramathibodi Hospital, Mahidol University

#### （二）论文演讲 / Free Papers

时间	编号	题目	演讲人
14:00-14:05	OR-0796	带状疱疹合并角膜炎及球后视神经炎一例	张易南 温州医科大学附属第二医院、 育英儿童医院
14:05-14:10	OR-0797	真菌感染性视神经炎一例报道	翁 欢 复旦大学附属华山医院
14:10-14:15	OR-0798	5例特发性动眼神经炎患者的临床特点分析	孙明明 中国人民解放军总医院第一医 学中心
14:15-14:20	OR-0799	双眼先后发生尿毒症性视神经病变及血液透析相关性视神经病变一例	姜 波 浙江大学附属第一医院
14:20-14:25	OR-0800	妊娠相关性视神经炎抗体分布及治疗策略	周欢粉 中国人民解放军总医院第一医 学中心
14:25-14:30	OR-0801	颅内占位（脑转移癌）首诊眼科误诊球后视神经炎1例	纪惠谦 青岛新视界眼科医院
14:30-14:35	OR-0802	疑似小动脉炎所致视神经炎1例	袁 金 昆明医科大学



时间	编号	题目	演讲人
14:35-14:40	OR-0803	结节性硬化伴双眼视神经视网膜星形细胞错构瘤一例	毛俊峰 中南大学湘雅医院
14:40-14:45	OR-0804	副肿瘤相关视神经病变引起双眼视乳头水肿 1 例分析	宋宏鲁 中国人民解放军总医院第一医学中心
14:45-14:50	OR-0805	罕见的星芒状视神经视网膜炎 1 例	肖庆 浙江大学医学院附属第二医院
14:50-15:10	S-429	Inherited optic neuropathies	Patrick, Yu-Wai Man University of Cambridge and Moorfields Eye Hospital
15:10-15:20		讨论	

### 神经眼科学第二单元 / Neuro-Ophthalmology

时 间：16:15-18:15

主持人：张文芳（兰州大学第二医院） 陈长征（武汉大学人民医院）  
李志清（天津医科大学眼科医院）

#### (一) 专题讲座 / Symposium

时间	编号	题目	演讲人
16:15-16:30	S-430	非动脉炎性前部缺血性视神经病变的电生理及临床特征分析	李世迎 陆军军医大学第一附属医院（西南医院）
16:30-16:45	S-431	OCTA 观察非动脉炎性前部缺血性视神经病变视盘及黄斑血流灌注变化的观察	陈长征 武汉大学人民医院
16:45-17:00	S-432	非动脉炎性前部缺血性视神经病变的分子机制	李志清 天津医科大学眼科医院
17:00-17:15	S-433	非动脉炎性前部缺血性视神经病变的中医治疗进展	王影 中国中医科学院眼科医院

#### (二) 论文演讲 / Free Papers

时间	编号	题目	演讲人
17:15-17:20	OR-0806	旋转头位的先天性眼球震颤的手术治疗	李巧娴 北京大学第一医院

时间	编号	题目	演讲人
17:20-17:25	OR-0807	低眼动脉灌注压与 ANAION 发病的临床相关性分析	王小堂 西安市红会医院
17:25-17:30	OR-0808	抗 VEGF 辅助治疗 AION 作用探讨	李寿庆 潍坊眼科医院
17:30-17:35	OR-0809	OCTA 在非动脉炎性前部缺血性视神经病变黄斑灌注和结构变化中的初步观察	丑玉宇 中国医学科学院北京协和医院
17:35-17:40	OR-0810	颈内动脉夹层致缺血性视神经病变一例及其视觉电生理变化特点	陈梅珠 中国人民解放军联勤保障部队第 900 医院 (原福州总医院)
17:40-17:45	OR-0811	抗 VEGF 眼内注射后发生缺血性视神经病变	王海燕 空军军医大学西京医院
17:45-17:50	OR-0812	动眼神经麻痹 152 例病因分析	李娜敏 空军军医大学西京医院
17:50-17:55	OR-0813	周期性动眼神经麻痹一例	李 然 首都医科大学附属北京同仁医院
17:55-18:00	OR-0814	中西医结合治疗前部缺血性视神经病变的临床疗效观察	刘 静 中国中医科学院望京医院
18:00-18:05	OR-0815	以首诊眼科的动眼神经麻痹病因、定位及预后分析	张 馨 浙江省中医院
18:05-18:15		讨论	

## A110

### 防盲与流行病第一单元 / Prevention of Blindness and Epidemiology

时 间：13:20-15:20

主 题：防盲的新政策和新趋势

主持人：赵家良 ( 中国医学科学院北京协和医院 ) 何明光 ( 中山大学中山眼科中心 )  
邹海东 ( 上海市第一人民医院 )

### 专题讲座 / Symposium

时间	编号	题目	演讲人
13:20-13:40	S-512	防盲治盲的国家策略	胡 翔 国家卫生健康委员会医政医管局
13:40-14:00	S-513	学校近视防控	樊泽民 教委
14:00-14:20	S-514	WHO Vision Report	Andreas Mueller Blindness Prevention and Control WHO Regional Office for the Western Pacific
14:20-14:40	S-515	The IAPB Vision Atlas	Amanda Davis International Agency for Prevention of Blindness (IAPB)
14:40-15:00	S-516	从视觉损伤原因的变化看我国眼健康的进展	赵家良 中国医学科学院北京协和医院
15:00-15:20	S-517	以学校为基础的近视防控：我们能做什么？	何明光 中山大学中山眼科中心

## 防盲与流行病第二单元 / Prevention of Blindness and Epidemiology

时 间：16:15-18:15

主 题：青少年近视防控和预防

主持人：刘平（哈尔滨医科大学附属第一医院）

胡爱莲（首都医科大学附属北京同仁医院） 齐虹（北京大学第三医院）

### （一）专题讲座 / Symposium

时间	编号	题目	演讲人
16:15-16:35	S-518	大规模儿童青少年近视筛查方法的选择	许 迅 上海市第一人民医院
16:35-16:55	S-519	Evidence-based Myopia Control	Ian Morgan Australian National University
16:55-17:15	S-520	Impact of Spectacle Correction	Nathan Congdon Queen's University Belfast
17:15-17:35	S-521	Factors associated with tessellated fundus in early stage of pathological myopia for young adults	朱剑锋 上海市眼病防治中心

### （二）论文演讲 / Free Papers

时间	编号	题目	演讲人
17:35-17:40	OR-0967	纪念张士元教授 90 华诞 (1929- ), 提高我国防治盲科学水平	郑荣领 首都医科大学附属北京佑安医院
17:40-17:45	OR-0968	如何建设青少年近视防控的眼健康管理信息平台	陈林兴 中山大学中山眼科中心
17:45-17:50	OR-0969	Analysis of related factors of optical quality in healthy Chinese adults	乔利亚 首都医科大学附属北京同仁医院
17:50-17:55	OR-0970	Longitudinal changes in spherical equivalent refractive error among 6 to 8 years-old children with moderate to high hyperopia	丁小虎 中山大学中山眼科中心
17:55-18:00	OR-0971	Prevalence and risk factors for refractive error: a cross-sectional study in Han and Mongolian adults aged 40 to 80 years in Inner Mongolia, China	王 萌 中国医学科学院北京协和医院
18:00-18:05	OR-0972	知信行模式在外伤性视神经病变患者围手术期的应用	尹红华 陆军特色医学中心(大坪医院)

## A202-204

## 青光眼第一单元 / Glaucoma

时 间：13:20-15:20

主 题：新进展

主持人：王宁利（首都医科大学附属北京同仁医院） 葛坚（中山大学中山眼科中心）  
余敏斌（中山大学中山眼科中心）

星期四 Thursday

9月5日

时间	编号	题目	演讲人
13:20-13:35	S-122	正常眼压青光眼的启示	王宁利 首都医科大学附属北京同仁医院
13:35-13:50	S-123	治疗闭角青光眼的难点与对策	葛 坚 中山大学中山眼科中心
13:50-14:05	S-125	关于 NTG 的一点思考	刘旭阳 厦门大学厦门眼科中心
14:05-14:20	S-127	How early can we detect glaucoma and monitor progression using OCT	Ki Ho Park Seoul National University
14:20-14:35	S-126	24 小时连续眼压测量技术和应用	余敏斌 中山大学中山眼科中心
14:35-14:50	S-609	Update on Angle Closure Diagnosis and Treatment	Shan Lin Glaucoma Center of San Francisco
14:50-15:05	S-128	青光眼的免疫炎症机制	卓业鸿 中山大学中山眼科中心
15:05-15:20	S-610	Management of Tube shunt complications	Ying Han University of California, San Francisco, USA

## 青光眼第二单元 / Glaucoma

时 间：16:15-18:25

主 题：新进展

主持人：孙兴怀（复旦大学附属眼耳鼻喉科医院） 刘旭阳（厦门大学厦门眼科中心）  
陈君毅（复旦大学附属眼耳鼻喉科医院）

### (一) 专题讲座 / Symposium

时间	编号	题目	演讲人
16:15-16:30	S-124	KDB 双刃小梁切开：一种新的 MIGS 手术	孙兴怀 复旦大学附属眼耳鼻喉科医院
16:30-16:45	S-129	从引流阀专家共识看手术要点及并发症处理	陈君毅 复旦大学附属眼耳鼻喉科医院
16:45-17:00	S-130	新材料在青光眼治疗中的应用	原慧萍 哈尔滨医科大学附属第二医院
17:00-17:15	S-131	干细胞移植治疗青光眼	王 峰 哈尔滨医科大学附属第一医院
17:15-17:30	S-132	青光眼的诊治进展	张 纯 北京大学第三医院
17:30-17:45	S-133	正常眼压性青光眼的临床诊治	唐广贤 石家庄市第一眼科医院

### (二) 论文演讲 / Free Papers

时间	编号	题目	演讲人
17:45-17:49	OR-0283	Zn <sup>2+</sup> -induced mitochondrial dysfunction and retinal ganglion cell apoptosis	刘 哲 中山大学中山眼科中心
17:49-17:53	OR-0284	Transcriptome-wide study of the response of human trabecular meshwork cells to the substrate stiffness increase in vitro	汪建涛 深圳市眼科医院
17:53-17:57	OR-0285	原发性慢性闭角型青光眼房水炎症因子的表达变化	王雅怡 中山大学中山眼科中心
17:57-18:01	OR-0286	炎症相关继发性青光眼房水细胞因子检测分析	王凯军 浙江大学医学院附属第二医院
18:01-18:05	OR-0287	房水检测在继发性青光眼诊断中的应用	樊 宁 深圳市眼科医院



时间	编号	题目	演讲人
18:05-18:09	OR-0288	24 小时血压波动和原发性闭角型青光眼疾病进展的关系研究	黄楚开 汕头大学·香港中文大学联合 汕头国际眼科中心
18:09-18:13	OR-0289	局限性自发性筛板缺损可能是青光眼的保护因素	孙云晓 首都医科大学附属北京同仁医院
18:13-18:17	OR-0290	Optic neuropathy and increased retinal glial fibrillary acidic protein due to microbead-induced ocular hypertension in the rabbit.	赵 军 深圳市眼科医院
18:17-18:21	OR-0277	高度近视合并 POAG 的临床特征及处理	方 严 安徽理工大学第一附属医院 淮南市第一人民医院

星期四 Thursday  
9月5日

## A205

### 青年论坛第一单元 / Youth Forum

时 间：13:20-15:20

主持人：陈宜（中日友好医院） 王铮（北京医院） 路强（内蒙古自治区人民医院）

### （一）专题讲座 / Symposium

时间	编号	题目	演讲人
13:20-13:35	S-571	TREM1/DECT1 介导真菌性角膜炎免疫学机制研究	袁 进 中山大学中山眼科中心
13:35-13:50	S-572	Notch 信号通路对角膜新生淋巴管和新生血管调控机制的研究	孙大卫 哈尔滨医科大学附属第二医院
13:50-14:05	S-573	NLRP3 在葡萄膜炎发生中的作用及机制研究	侯胜平 重庆医科大学附属第一医院
14:05-14:20	S-574	儿童白内障术后青光眼和疑似青光眼发生率和危险因素的研究	林浩添 中山大学中山眼科中心
14:20-14:35	S-575	左旋肉碱经 MAPK 信号路径参与晶状体上皮细胞氧化损伤的研究	苑晓勇 天津市眼科医院
14:35-14:50	S-576	AMPA 受体吞噬作用在晶体疾病的研究进展	唐 丽 贵州医科大学附属医院

### （二）论文演讲 / Free Papers

时间	编号	题目	演讲人
14:50-14:55	OR-1150	Biallelic mutations in USP45, encoding a deubiquitinating enzyme, are associated with Leber congenital amaurosis	易 珍 中山大学中山眼科中心 眼科学国家重点实验室
14:55-15:00	OR-1151	The role of TL1A in regulating blood-retinal barrier function in nonproliferative diabetic retinopathy	李家男 天津医科大学总医院
15:00-15:05	OR-1152	Systemic Treatment with Nicotinamide Riboside is protective in mouse models of retinal degeneration	张 娴 中南大学湘雅二医院

时间	编号	题目	演讲人
15:05-15:10	OR-1153	Short Synthetic Self-Assemble Peptide Amphiphiles for Contact-Lens Related Keratitis Treatment	吴 宏 吉林大学第二医院
15:10-15:15	OR-1154	miR-181s 家族靶向抑制 CTDSPL 表达促进葡萄膜黑色素瘤细胞周期进展	张蕾蕾 上海交通大学医学院附属第九人民医院
15:15-15:20	OR-1155	多巴胺 D1 受体在视网膜血管新生中的作用研究	杨 莉 温州医科大学附属眼视光医院

### 青年论坛第二单元 / Youth Forum

时 间：16:15-18:15

主持人：杨义（兰州大学第二医院） 肖骏（吉林大学第二医院）

季敏（南通大学附属医院）

### （一）专题讲座 / Symposium

时间	编号	题目	演讲人
16:15-16:30	S-577	与糖尿病眼轻度视力损伤相关的补体因子 H 基因多态性研究	邹海东 上海市第一人民医院
16:30-16:45	S-578	阿托品对形觉剥夺性近视的影响及蛋白质组学分析	魏瑞华 天津医科大学眼科医院
16:45-17:00	S-579	视黄醛介导的 NLRP3 炎症小体激活在视网膜色素上皮细胞死亡中的作用	吴亚林 厦门大学眼科研究所
17:00-17:15	S-580	非编码 RNA 在传统途径房水引流的调节作用	陈君毅 复旦大学附属眼耳鼻喉科医院
17:15-17:30	S-581	眼肿瘤进展与挑战	贾仁兵 上海交通大学医学院附属第九人民医院
17:30-17:45	S-582	人胚胎干细胞自发形成的视杯 ( hEROs ) 在研究人视网膜早期发育和眼发育障碍机制中的应用	徐海伟 陆军军医大学第一附属医院 ( 西南医院 )

## (二) 论文演讲 / Free Papers

时间	编号	题目	演讲人
17:45-17:50	OR-1156	A protective effect of PPAR $\alpha$ in endothelial progenitor cells through regulating metabolism	邵彦 天津医科大学眼科医院
17:50-17:55	OR-1157	$\beta$ B2-晶状体蛋白 W195G, W151R 突变导致先天性白内障的分子机制研究	徐靖杰 浙江大学附属第二医院
17:55-18:00	OR-1158	葡萄膜黑色素瘤驱动基因突变检测及转移分析	侯宸 四川大学华西医院
18:00-18:05	OR-1159	EMC3 在成熟小鼠视网膜中的作用研究	曹小文 温州医科大学附属眼视光医院
18:05-18:10	OR-1160	小鼠视神经钳夹伤后导致的上行性自噬性视皮质神经元凋亡及相关机制研究	占宗议 中山大学中山眼科中心
18:10-18:15	OR-1161	SND1 对电离辐射诱导的小鼠视锥细胞损伤的作用	姚旭阳 北京大学第一医院

## A206-A208

## 角膜病第一单元 / Cornea

时 间：13:20-15:20

主 题：角膜手术(一)

主持人：徐建江(复旦大学附属眼耳鼻喉科医院)

潘志强(首都医科大学附属北京同仁医院)

黄一飞(中国人民解放军总医院第一医学中心)

## (一) 专题讲座 / Symposium

时间	编号	题目	演讲人
13:20-13:40	S-163	特殊病例角膜移植手术	谢立信 青岛眼科医院山东省眼科研究所
13:40-13:55	S-164	角膜移植术后散光矫正	徐建江 复旦大学附属眼耳鼻喉科医院
13:55-14:10	S-165	角膜移植并发症处理原则	潘志强 首都医科大学附属北京同仁医院
14:10-14:25	S-166	人工角膜眼后节并发症防治	黄一飞 中国人民解放军总医院第一医学中心
14:25-14:40	S-167	少见菌属真菌性角膜炎	史伟云 山东省眼科医院

## (二) 论文演讲 / Free Papers

时间	编号	题目	演讲人
14:40-14:45	OR-0341	2008-2017年华东地区儿童角膜移植病因及手术方式的变化	赵松皎 复旦大学附属眼耳鼻喉科医院
14:45-14:50	OR-0342	AMPK 激活剂及抑制剂对角膜移植排斥反应影响的研究	欧阳晨 中山大学中山眼科中心
14:50-14:55	OR-0343	板层角膜移植术治疗偏中心角膜穿孔疗效分析	董燕玲 山东省眼科研究所青岛眼科医院
14:55-15:00	OR-0344	角膜知觉重建治疗神经营养不良性角膜病变的临床疗效观察	李 瑾 上海交通大学医学院附属第九人民医院

时间	编号	题目	演讲人
15:00-15:05	OR-0345	Comparative Study of Compression Sutures combined with Intracameral Air Injection and Thermokeratoplasty for Management of Acute Corneal Hydrops	吴思腾 温州医科大学附属眼视光医院
15:05-15:10	OR-0346	角膜绷带镜佩戴后感染性角膜炎发病特点的临床研究	秦齐雨 浙江大学医学院附属第二医院
15:10-15:15	OR-0347	自体优化角膜缘上皮移植治疗单侧角膜缘干细胞缺乏的临床观察	胡晓丹 首都医科大学附属北京同仁医院
15:15-15:20	OR-0348	玻切联合 PKP 治疗感染性角膜溃疡合并感染性眼内炎临床效果观察	郑 霄 陆军特色医学中心(大坪医院)

## 角膜病第二单元 / Cornea

时 间：16:15-18:15

主 题：角膜手术(二)

主持人：李明武(北京大学国际医院) 晋秀明(浙江大学医学院附属第二医院)  
赫天耕(天津医科大学总医院)

### (一) 专题讲座 / Symposium

时间	编号	题目	演讲人
16:15-16:27	S-168	翼状胬肉术后并发症的处理	李明武 北京大学国际医院
16:27-16:39	S-169	三种角膜移植术式(穿透、深板层、内皮)对角膜上皮的影响	贾 卉 吉林大学第一医院
16:39-16:51	S-170	角膜炎是单侧性疾病吗?	张 红 哈尔滨医科大学附属第一医院
16:51-17:03	S-171	高危角膜移植临床应用	高 华 青岛眼科医院山东省眼科研究所
17:03-17:15	S-172	病毒性角膜炎的手术治疗策略	晋秀明 浙江大学医学院附属第二医院



## (二) 论文演讲 / Free Papers

时间	编号	题目	演讲人
17:15-17:20	OR-0349	角膜交联术治疗棘阿米巴角膜炎的临床观察	王 婷 山东省眼科研究所 山东省眼科医院
17:20-17:25	OR-0350	“重组人干扰素 $\alpha$ -2b 滴眼液”预防翼状胬肉单纯切除术后复发的有效性和安全性	尹明阳 天津市眼科医院
17:25-17:30	OR-0351	角膜移植术后角膜植片上皮持续缺损 32 例回顾性研究	热孜万买买提明 乌鲁木齐市眼耳鼻喉专科医院
17:30-17:35	OR-0352	内眼手术致角膜后弹力层脱离预后影响因素分析	申 展 北京大学第三医院
17:35-17:40	OR-0353	角膜内皮细胞数目减少的原因和形式之一——倍性变化	杨建军 贵州医科大学附属医院
17:40-17:45	OR-0354	再次角膜移植原因及移植失败的危险因素分析	翟华蕾 青岛眼科医院山东省眼科研究所
17:45-17:50	OR-0355	白内障术后难治性角膜溃疡的常见病因及治疗策略	胡春明 陆军军医大学第一附属医院 (西南医院)
17:50-17:55	OR-0356	EMT 相关蛋白 Vimentin、E-Cadherin、TGF- $\beta$ 1 在翼状胬肉组织中的表达及相关性研究	王大庆 川北医学院附属医院
17:55-18:00	OR-0357	脂质过氧化致新生开睑大鼠角膜缘干细胞缺乏 (LSCD) 的机理研究	张兆强 厦门大学附属厦门眼科中心
18:00-18:05	OR-0358	婴儿先天性角膜混浊穿透性角膜移植术后植片存活及视觉质量研究	蔺 琪 首都医科大学附属北京儿童医院
18:05-18:10	OR-0359	感染性角膜病行穿透性角膜移植术后植片上皮缺损的临床特征及影响因素分析	万珊珊 武汉大学人民医院
18:10-18:15	OR-0360	Boxb mediate BALBc mice corneal inflammation through a TLR4MyD88-dependent signaling pathway in Aspergillus fumigatus keratitis	胡丽婷 青岛大学附属医院

## A209-A211

### 眼部整形美容、眼眶病及泪器病第一单元 / Orbits & Oculoplastics

时 间：13:20-15:20

主持人：范先群（上海交通大学医学院附属第九人民医院）

廖洪斐（南昌大学附属眼科医院） 卢葶（大连医科大学附属第二医院）

#### （一）专题讲座 / Symposium

时间	编号	题目	演讲人
13:20-13:30	S-235	视网膜母细胞瘤的发生机制和临床研究	范先群 上海交通大学医学院附属第九人民医院
13:30-13:50	S-236	Clinical implications of immunology in Uveal melanoma	Martine J. Jager 荷兰莱顿大学医疗中心
13:50-14:10	S-237	Periocular Basal Cell Carcinoma Treatment - State of the Art	Ludwig M. Heindl 德国科隆大学眼科
14:10-14:20	S-238	眼科临床研究的创新与实践	赵明威 北京大学人民医院
14:20-14:30	S-239	特殊病例辨析	赵堪兴 天津市眼科医院
14:30-14:40	S-240	眼眶减压术治疗甲状腺相关性眼病的研究进展	周慧芳 上海交通大学医学院附属第九人民医院

#### （二）论文演讲 / Free Papers

时间	编号	题目	演讲人
14:40-14:44	OR-0500	经鼻内窥镜下眶内下壁个性化减压治疗甲状腺相关眼病	吴 桐 天津医科大学眼科医院
14:44-14:48	OR-0501	眶尖减压术在重度甲状腺相关眼病减压治疗中避免斜视加重并发症出现的作用分析	郑嵩山 河南省人民医院
14:48-14:52	OR-0502	鼻内镜下眶减压手术治疗甲状腺相关眼病的效果分析	史双双 天津医科大学眼科医院
14:52-14:56	OR-0503	小剂量糖皮质激素口服及大剂量激素冲击治疗重症甲状腺相关眼病 10 例的临床对比观察	白惠玲 甘肃省人民医院

时间	编号	题目	演讲人
14:56-15:00	OR-0504	甲强龙联合 MTX 治疗中重度活动期甲状腺相关眼病	钟思思 上海交通大学医学院附属第九人民医院
15:00-15:04	OR-0505	Combined External, Endoscopic, Endonasal-Assisted En Bloc Resection of Malignant Tumors From the Lacrimal Drainage System	施节亮 温州医科大学附属眼视光医院
15:04-15:08	OR-0506	甲状腺相关视神经病变的影像学诊断	程金伟 上海市第一人民医院
15:08-15:12	OR-0507	The cerebellum posterior lobe associates with the exophthalmos of primary hyperthyroidism: a resting-state fMRI study	闵幼兰 南昌大学第一附属医院
15:12-15:16	OR-0508	Evaluation of extraocular muscles in patients with moderate-to-severe Grave's ophthalmopathy using Apparent Diffusion Coefficient measured by magnetic resonance imaging before and after radiation therapy	吴 钰 上海交通大学医学院附属第九人民医院
15:16-15:20	OR-0509	Epidemiological study of Choroidal Melanoma from US Surveillance, Epidemiology, and End Results Program (2010-2015)	徐宇峰 浙江大学医学院附属第二医院

### 眼部整形美容、眼眶病及泪器病第二单元 / Orbits & Oculoplastics

时 间：16:15-18:33

主持人：李冬梅（首都医科大学附属北京同仁医院）

白萍（河北省眼科医院） 王富华（山东省眼科研究所 山东省眼科医院）

#### （一）专题讲座 / Symposium

时间	编号	题目	演讲人
16:15-16:25	S-241	甲状腺相关性上睑位置异常的手术整复	李冬梅 首都医科大学附属北京同仁医院
16:25-16:45	S-242	Prognostication in uveal melanoma.	Martine J. Jager 荷兰莱顿大学医疗中心
16:45-17:05	S-243	Conjunctival Melanoma: Personalized Treatment for a Systemic Disease	Ludwig M. Heindl 德国科隆大学眼科

时间	编号	题目	演讲人
17:05-17:15	S-244	眼眶减压术的十宗罪	魏锐利 海军军医大学第二附属医院 (上海长征医院)
17:15-17:25	S-245	鼻源性视功能障碍的诊治初探	廖洪斐 南昌大学附属眼科医院
17:25-17:35	S-246	良性原发性眼睑痉挛手术治疗效果	李养军 空军军医大学唐都医院
17:35-17:45	S-247	中重度活动期甲状腺相关性眼病患者眼眶平衡减压手术的疗效观察	熊 炜 中南大学湘雅二医院

## (二) 论文演讲 / Free Papers

时间	编号	题目	演讲人
17:45-17:49	OR-0510	皮肤重置法在小儿下睑内翻合并内眦赘皮矫正术中的应用	孙永莉 山东省鲁南眼科医院
17:49-17:53	OR-0511	一例狗咬伤致上睑大范围全层缺损的急救与整形修复	田 蕊 吉林大学第二医院
17:53-17:57	OR-0512	睑板腺癌切除合并眼睑重建术的临床观察	李 由 海军军医大学第二附属医院 (上海长征医院)
17:57-18:01	OR-0513	《腭黏膜瓣在眼睑缺损二期重建术中的应用》	胡继发 厦门大学附属厦门眼科中心
18:01-18:05	OR-0514	儿童眼球扩张继发性下睑内翻倒睫矫正引发的思考	吴 倩 首都医科大学附属北京儿童医院
18:05-18:09	OR-0515	A 型肉毒素联合手术治疗面瘫后面肌联动的临床观察	柴雪荣 山西省眼科医院
18:09-18:13	OR-0516	口腔修复膜矫正重度结膜囊狭窄的临床观察	庞润晖 河北省邢台市眼科医院, 河北省眼病治疗中心
18:13-18:17	OR-0517	下睑缩肌腱膜复位术治疗老年性睑内翻	陈建华 山东中医药大学附属眼科医院 山东中医药大学眼科与视光医学院

时间	编号	题目	演讲人
18:17-18:21	OR-0518	释放内眦韧带纤维束应力联合多层组织张力松解 在内眦赘皮矫治中的研究	陈文莉 天津市眼科医院
18:21-18:25	OR-0519	瘢痕性睑外翻个性化方案疗效观察	王育红 武汉爱尔眼科医院汉口医院
18:25-18:29	OR-0520	三步法(下睑缩肌前移+睑板固定+外侧悬吊) 治疗老年性松弛性下睑倒睫	黎冬平 武汉爱尔眼科医院汉口医院
18:29-18:33	OR-0521	皮肤轮匝肌切除联合轮匝肌缩短治疗退行性下睑 内翻	侯志嘉 首都医科大学附属北京同仁医院

## A212-A214

### 眼科护理第一单元 / Ophthalmic Nursing

时 间：16:15-18:15

主持人：沈洁（徐州市第一人民医院、徐州市眼病防治研究所）

董佩芳（浙江大学医学院附属第二医院）

#### （一）专题讲座 / Symposium

时间	编号	题目	演讲人
16:15-16:25	S-563	DME 患者的分层次阶梯式护理干预研究	沈 洁 徐州市第一人民医院 徐州市 眼病防治研究所
16:25-16:35	S-564	JCI 标准对眼科患者安全管理的成效研究	董佩芳 浙江大学医学院附属第二医院

#### （二）论文演讲 / Free Papers

时间	编号	题目	演讲人
16:35-16:40	OR-1076	麻醉诱导期家长陪同在视网膜母细胞瘤患儿全麻眼底检查中的应用及护理	陆 烨 上海交通大学医学院附属新华 医院
16:40-16:45	OR-1077	甲状腺相关眼病患者视功能和外观与生命质量的相关性研究	王 君 吉林大学第二医院
16:45-16:50	OR-1078	眼科全麻术后患者早期进食最佳证据的应用研究	向 琴 湖南省人民医院 / 湖南师范大 学第一附属医院
16:50-16:55	OR-1079	BIS 监测下行眼科全麻手术的护理配合	辛 雅 天津市眼科医院
16:55-17:00	OR-1080	一例内路小管粘弹剂扩张成形术联合白内障的围手术期护理	李素娟 浙医二院眼科中心
17:00-17:05	OR-1081	提升眼科日间手术运行效率的对策探讨 - 基于与眼科传统住院手术的对比分析	王仁秋 四川大学华西医院
17:05-17:10	OR-1082	6 例 Stevens-Johnson 综合征患儿的眼部护理体会	宋晓莉 北京大学第三医院



时间	编号	题目	演讲人
17:10-17:15	OR-1083	干眼症患者用药依从性及影响因素研究	胡影 汕头大学·香港中文大学联合 汕头国际眼科中心
17:15-17:20	OR-1084	飞秒激光辅助的板层角膜移植围手术期护理	张怡琳 山东省眼科研究所 山东省眼 科医院
17:20-17:25	OR-1085	268例眼科手术患者危急值构成比分析及管理 对策	尹曦 广州医科大学附属第二医院
17:25-17:30	OR-1086	基于多学科合作的早产儿视网膜病变全程管理模 式构建	任洁 四川大学华西医院
17:30-17:35	OR-1087	53002例患者眼底荧光血管造影安全性及不良反 应评价	侯军军 山西省眼科医院
17:35-17:40	OR-1088	年龄相关性黄斑病变患者膳食营养支持循证实践 指南的质量评价及内容分析	卞薇 陆军军医大学第一附属医院 (西南医院)
17:40-17:45	OR-1089	兴趣引导改善眼科患儿术前心理状态和麻醉诱导 配合度的探讨	刘旭垚 天津市眼科医院
17:45-17:50	OR-1090	探讨信息交互化在眼科日间电子护理文书的多模 式设计与应用效果	胡雅男 温州医科大学附属眼视光医院
17:50-17:55	OR-1091	精细化护理在氩激光视网膜光凝治疗眼底病变中 的应用效果	范青 上海市第一人民医院
17:55-18:00	OR-1092	手术室护理安全质量管理信息平台的构建与应用 研究	张继玲 河北省眼科医院
18:00-18:05	OR-1093	增生型糖尿病视网膜病变患者玻璃体切除术后新 生血管性青光眼的危险因素分析与研究	占梦琪 武汉大学人民医院

## A215

### 中医眼科第一单元 / Traditional Chinese Medicine

时 间：13:20-15:20

主持人：金明（中日友好医院） 杨光（天津中医药大学第一附属医院）

接传红（中国中医科学院眼科医院）

#### （一）专题讲座 / Symposium

时间	编号	题目	演讲人
13:20-13:30	S-545	过敏性结膜炎的进展	孙旭光 首都医科大学附属北京同仁医院
13:30-13:40	S-546	针药联合改善 RP 的临床体会	金 明 中日友好医院
13:40-13:50	S-547	视网膜色素变性的诊治难点	赵家良 中国医学科学院北京协和医院

#### （二）论文演讲 / Free Papers

时间	编号	题目	演讲人
13:50-13:56	OR-1023	清热解毒凉血法在全葡萄膜炎中的应用	解孝锋 山东中医药大学附属眼科医院
13:56-14:02	OR-1024	中西医结合治疗睑缘炎 36 例临床分析	程桂萍 北京市第一中西医结合医院
14:02-14:08	OR-1025	后天性麻痹性斜视应用复方樟柳碱联合电针穴位 针刺治疗的临床观察分析	贺冬梅 包头朝聚眼科医院
14:08-14:14	OR-1026	中医药治疗过敏性结膜炎的优势和体会	接传红 中国中医科学院眼科医院
14:14-14:20	OR-1027	针刺结合核桃灸治疗特发性眼睑痉挛疗效观察	毛 珍 汕头大学·香港中文大学联合 汕头国际眼科中心
14:20-14:30	S-548	麻痹性角膜病变角膜神经营养重建手术初探	李冬梅 首都医科大学附属北京同仁医院
14:30-14:40	S-549	青光眼药物治疗进展及难点	张 纯 北京大学第三医院

时间	编号	题目	演讲人
14:40-14:50	S-550	开角型青光眼中医药治疗的优势和建议方案	孙 河 黑龙江中医药大学附属第一医院
14:50-14:56	OR-1028	青睫综合征中西医治疗的诊疗思路	孙艳红 北京中医药大学东方医院
14:56-15:02	OR-1029	“通经明目”针刺法对视神经萎缩患者视盘与黄斑区视网膜及脉络膜厚度的影响	何美芹 天津中医药大学第一附属医院
15:02-15:08	OR-1030	针刺治疗前部缺血性视神经病变的理论分析及研究概况	贾 琼 甘肃省中医院
15:08-15:14	OR-1031	针刺治疗青光眼性视神经萎缩对图形视觉诱发电位的影响：一项随机对照研究	王 雁 黄河路新疆维吾尔自治区中医医院
15:14-15:20	OR-1032	针灸刺络疗法对不同类型青光眼患者眼压的影响研究	蒋 慧 济南爱尔眼科医院

## 中医眼科第二单元 / Traditional Chinese Medicine

时 间：16:15-18:15

主持人：刘静（中国中医科学院望京医院）

毕宏生（山东中医药大学附属眼科医院）

谢立科（中国中医科学院眼科医院）

### （一）专题讲座 / Symposium

时间	编号	题目	演讲人
16:15-16:25	S-551	麻痹性斜视的诊断要点	李俊红 山西省眼科医院
16:25-16:35	S-552	中西医对正常眼压性青光眼的认识及治疗殊途同归	王宁利 首都医科大学附属北京同仁医院
16:35-16:45	S-553	儿童青少年近视中西医结合防控初探	毕宏生 山东中医药大学附属眼科医院

## (二) 论文演讲 / Free Papers

时间	编号	题目	演讲人
16:45-16:51	OR-1033	针刺治疗麻痹性斜视临床观察	杨光 天津中医药大学第一附属医院
16:51-16:57	OR-1034	基于“近端取穴”眼针联合体针治疗73例眼肌麻痹的临床统计	左韬 辽宁中医药大学附属第二医院
16:57-17:03	OR-1035	眼肌直刺特色疗法治疗麻痹性斜视的即时疗效观察	彭崇信 广西中医药大学第一附属医院
17:03-17:09	OR-1036	针刺配合耳穴贴压治疗以瞬目过频为主要表现的小儿抽动症的疗效观察	赵晓丽 河北省眼科医院
17:09-17:15	OR-1037	近视儿童青少年视功能研究及电针干预效果评价	宋继科 山东中医药大学附属眼科医院
17:15-17:25	S-554	复发性玻璃体出血的应对策略	戴虹 北京医院
17:25-17:35	S-555	OTCA在眼底病的应用	魏文斌 首都医科大学附属北京同仁医院
17:35-17:45	S-556	中药对反复发作性玻璃体出血干预治疗体会	刘静 中国中医科学院望京医院
17:45-17:51	OR-1038	眼底血证中医论治	吴烈 中国中医科学院广安门医院
17:51-17:57	OR-1039	中西医结合多靶点治疗PCV的临床观察与意义	吴星伟 上海市第一人民医院
17:57-18:03	OR-1040	祛积通络方联合抗VEGF药物治疗视网膜分支静脉阻塞继发黄斑水肿的临床研究	谢立科 中国中医科学院眼科医院
18:03-18:09	OR-1041	基于目络理论探讨缺血性眼病诊治策略	张铭连 河北省眼科医院
18:09-18:15	OR-1042	湿性老年性黄斑变性中医证型和西医分期相关性探讨	周尚昆 中国中医科学院望京医院

## A216-A218

## 眼视光学第一单元 / Optometry

时 间：13:20-15:20

主 题：近视研究及防控

主持人：瞿佳（温州医科大学附属眼视光医院）

张铭志（汕头大学·香港中文大学联合汕头国际眼科中心）

李志敏（平顶山市第一人民医院）

星期四 Thursday

9月5日

## (一) 专题讲座 / Symposium

时间	编号	题目	演讲人
13:20-13:32	S-334	近视防控进展及思考	瞿佳 温州医科大学附属眼视光医院
13:32-13:44	S-335	如何早期发现病理性近视的隐患?	徐亮 首都医科大学附属北京同仁医院
13:44-13:56	S-336	短波长光干预豚鼠光学离焦性近视进展的作用机制研究	戴锦晖 复旦大学附属眼耳鼻喉科医院
13:56-14:08	S-337	MiR-29a 人对巩膜成纤维细胞生物学行为的影响	周激波 上海交通大学医学院附属第九人民医院
14:08-14:20	S-338	近视发病机制研究进展	周翔天 温州医科大学附属眼视光医院

## (二) 论文演讲 / Free Papers

时间	编号	题目	演讲人
14:20-14:25	OR-0671	京尼平巩膜交联对近视模型兔眼生物参数和巩膜生物力学影响的研究	许寅聪 白求恩国际和平医院
14:25-14:30	OR-0672	益精通络方对离焦型近视豚鼠视网膜 DAT 含量影响的研究	尹连荣 中国中医科学院眼科医院
14:30-14:35	OR-0673	中国西南地区汉族高度近视并发视网膜脱离家系全外显子测序分析	李崇义 陆军特色医学中心(大坪医院)
14:35-14:40	OR-0674	Changes in choroidal thickness and choroidal blood perfusion in guinea pig myopia	张森 温州医科大学附属眼视光医院

时间	编号	题目	演讲人
14:40-14:45	OR-0675	双调蛋白抗体对双眼诱导型近视豚鼠眼部的影响	徐福如 山东中医药大学
14:45-14:50	OR-0676	AQP-1 及脉络膜厚度变化在豚鼠形觉剥夺性近视恢复期中的研究	陈伟 天津市眼科医院
14:50-14:55	OR-0677	Wnt/ $\beta$ -catenin 通路对小鼠形觉剥夺性近视眼巩膜重塑的调控作用研究	张达人 厦门大学附属厦门眼科中心
14:55-15:00	OR-0678	室内不同照明光源对兔眼轴发育的影响	王育良 江苏省中医院(南京中医药大学附属医院)
15:00-15:05	OR-0679	空间频率剥夺引起豚鼠脉络膜变薄促进豚鼠近视	支知娜 温州医科大学附属眼视光医院
15:05-15:10	OR-0680	多巴胺转运体在不同波长单色光干预豚鼠离焦性近视模型中的表达变化	刘望原 复旦大学附属眼耳鼻喉科医院
15:10-15:15	OR-0681	D1 受体拮抗剂在小鼠形觉剥夺近视过程中对 GJD2 基因 mRNA 水平与其编码蛋白 Cx36 含量改变的影响	李霞 四川大学华西医院
15:15-15:20	OR-0682	调节抑制在单色光诱导豚鼠眼屈光发育中的作用研究	钱一峰 苏州大学附属第一医院

## 眼视光学第二单元 / Optometry

时 间：16:15-18:15

主 题：眼视光新技术、人工智能及视光中心建设

主持人：曾骏文(中山大学中山眼科中心) 陈浩(温州医科大学附属眼视光医院)  
何向东(辽宁何氏医学院)

### (一) 专题讲座 / Symposium

时间	编号	题目	演讲人
16:15-16:30	S-339	医生的另一半：以医学新技术促进临床进步	姜峰 中国医疗器械行业协会
16:30-16:42	S-340	我国视光和眼健康人才的培养	曾骏文 中山大学中山眼科中心
16:42-16:54	S-341	近视防控技术创新及转化	陈浩 温州医科大学附属眼视光医院



时间	编号	题目	演讲人
16:54-17:06	S-342	湿房镜对干眼患者泪膜的影响	贾 丁 山西眼科视光学配镜中心(有限公司)
17:06-17:18	S-343	非侵入性眼表综合分析仪评估屈光不正儿童干眼的特点	宋胜仿 重庆医科大学附属永川医院
17:18-17:30	S-344	美国眼视光研究生教育体验与思考	吴建峰 山东中医药大学附属眼科医院

## (二) 论文演讲 / Free Papers

时间	编号	题目	演讲人
17:30-17:35	OR-0683	三种不同仪器测量白内障及近视眼患者术前眼前节参数一致性分析	鲍庆东 遵义医科大学附属医院
17:35-17:40	OR-0684	脉络膜毛细血管血流灌注及全层结构在病理性近视中的特征性改变	叶 捷 温州医科大学附属眼视光医院
17:40-17:45	OR-0685	圆锥角膜的治疗方式选择和治疗结果分析	张 静 山东省眼科研究所 青岛眼科医院
17:45-17:50	OR-0686	新型 SS-OCT IOLMaster 700 测量眼生物学参数的精确性和一致性研究	黄锦海 温州医科大学附属眼视光医院
17:50-17:55	OR-0687	Medmont-E300 地形图与 TMS-4 地形图测量角膜形态参数的比较	仁千格麦 四川大学华西医院
17:55-18:00	OR-0688	Features of choroidal structure in myopic children based on image binarization of optical coherence tomography	李周越 中山大学中山眼科中心
18:00-18:05	OR-0689	Anatomic Factors Lead to Choroidal Thickening after Orthokeratology: Evidence from Image Binarization of Spectral-Domain Optical Coherence Tomography	蒋金芸 中山大学中山眼科中心
18:05-18:10	OR-0690	Comparability of biological measurements using different non-contact measurement technologies in myopes	赵 琦 首都医科大学附属北京同仁医院
18:10-18:15	OR-0691	Normative values for corneal biomechanics analysis by dynamic Scheimpflug assessment in Chinese myopia	肖 信 广西壮族自治区人民医院

## A301-A303

### 斜视与小儿眼科第一单元 / Pediatric Ophthalmology & Strabismus

时 间：13:20-15:20

主 题：斜视

主持人：赵堪兴（天津市眼科医院） 张伟（天津市眼科医院）

封利霞（安徽医科大学第一附属医院）

#### （一）专题讲座 / Symposium

时间	编号	题目	演讲人
13:20-13:40	S-293	Restrictive Strabismus – Tube Shunts and Buckles	Stephen Philip Christiansen Boston University School of Medicine
13:40-14:00	S-294	Matching the defect” in complex strabismus	John Dickson Waikato Hospital, New Zealand
14:00-14:15	S-295	幼儿 SOP 我们做些什么？	赵堪兴 天津市眼科医院
14:15-14:30	S-296	儿童视神经炎中的 MOG 视神经炎	魏世辉 中国人民解放军总医院第一医学中心
14:30-14:45	S-297	先天性青光眼	孙兴怀 复旦大学附属眼耳鼻喉科医院

#### （二）论文演讲 / Free Papers

时间	编号	题目	演讲人
14:45-14:50	OR-0622	中南地区婴幼儿先天性白内障术前术后斜视发生率及视功能康复的五年随访观察	李筠萍 中南大学湘雅二医院
14:50-14:55	OR-0623	鼻内窥镜术后内直肌损伤的临床特征及治疗	郎丽娟 郑州大学第一附属医院
14:55-15:00	OR-0624	单侧和双侧分离性垂直斜视眼外直肌 MRI 表现	郝 瑞 天津市眼科医院
15:00-15:05	OR-0625	不同手术年龄间歇性外斜视术后双眼视功能的临床观察	刘育榕 大连市第三人民医院

时间	编号	题目	演讲人
15:05-15:10	OR-0626	儿童间歇性外斜视术后发生连续性内斜视的危险因素	梁舒婷 北京大学人民医院
15:10-15:15	OR-0627	双眼反向眼球后退综合征	梁玲玲 江西新视界眼科医院
15:15-15:20	OR-0628	间歇性外斜视生存质量的系列研究	竺慧 江苏省人民医院(南京医科大学第一附属医院)

### 斜视与小儿眼科第二单元 / Pediatric Ophthalmology & Strabismus

时 间：16:15-18:20

主 题：儿童眼视光

主持人：张伟(天津市眼科医院) 孟令勇(哈尔滨市穆斯林医院)  
刘桂香(青岛大学附属医院)

#### (一) 专题讲座 / Symposium

时间	编号	题目	演讲人
16:15-16:30	S-298	视力表真伪辩	瞿佳 温州医科大学附属眼视光医院
16:30-16:45	S-299	儿童眼整形手术	范先群 上海交通大学医学院附属第九人民医院
16:45-17:00	S-300	上海青少年近视研究	许迅 上海市第一人民医院
17:00-17:15	S-301	儿童屈光手术探讨	王雁 天津市眼科医院
17:15-17:30	S-302	当神经眼科遇上斜视 – skew deviation	张伟 天津市眼科医院
17:30-17:45	S-303	弱视与视觉可塑性	刘陇黔 四川大学华西医院

## (二) 论文演讲 / Free Papers

时间	编号	题目	演讲人
17:45-17:50	OR-0629	光学相干断层血管成像在屈光参差性弱视儿童弱视训练中的应用	傅 扬 上海市第一人民医院
17:50-17:55	OR-0631	3-6 岁儿童视力发育情况对近视发展的影响	熊伟伟 南昌大学第二附属医院
17:55-18:00	OR-0632	学龄前儿童的眼球屈光参数发育	黄 丹 江苏省人民医院(南京医科大学第一附属医院)
18:00-18:05	OR-0633	图像分析法测量 AC/A 值的可行性探讨	岳鹏程 青岛眼科医院
18:05-18:10	OR-0634	不同屈光状态下弱视儿童治疗效果及相关影响因素探讨	许 多 陆军特色医学中心(大坪医院)
18:10-18:15	OR-0635	学龄期儿童近视眼屈光度与眼前节屈光参数的相关性分析	景娇娜 南京市儿童医院(南京医科大学附属儿童医院)
18:15-18:20	OR-0636	儿童下睑内翻手术矫正的新方法	董光美 张家口市第四医院

## A304-A305

## 眼免疫葡萄膜病第一单元 / Ocular Immunology and Uveitis

时 间：13:20-15:20

主持人：杨培增（重庆医科大学附属第一医院） 吴欣怡（山东大学齐鲁医院）

冯蕾（浙江大学医学院附属第二医院）

## 专题讲座 / Symposium

时间	编号	题目	演讲人
13:20-13:35	S-385	眼内液检测在葡萄膜炎诊断中的应用	杨培增 重庆医科大学附属第一医院
13:35-13:50	S-386	Forty years uveitis research: what did it bring us.	Aize Kijlstra University Eye Clinic Maastricht
13:50-14:05	S-387	OCTA 在多灶性脉络膜炎中的应用	许 迅 上海市第一人民医院
14:05-14:20	S-388	眼内淋巴瘤的诊断思维	魏文斌 首都医科大学附属北京同仁医院
14:20-14:35	S-389	眼外伤与炎症	颜 华 天津医科大学
14:35-14:50	S-390	葡萄膜炎与中浆的辩证思考	赵明威 北京大学人民医院
14:50-15:05	S-391	青光眼与免疫	卓业鸿 中山大学中山眼科中心
15:05-15:20	S-392	眼内炎诊断和治疗	陈晓隆 中国医科大学附属盛京医院

## 眼免疫葡萄膜病第二单元 / Ocular Immunology and Uveitis

时 间：16:15-18:15

主持人：张美芬（中国医学科学院北京协和医院）

柳林（上海交通大学医学院附属仁济医院）

杜利平（重庆医科大学附属第一医院）

### （一）专题讲座 / Symposium

时间	编号	题目	演讲人
16:15-16:30	S-393	眼内淋巴瘤诊治流程	张美芬 中国医学科学院北京协和医院
16:30-16:45	S-394	OCTA 在葡萄膜炎性眼底病变中的使用	刘庆淮 江苏省人民医院（南京医科大学第一附属医院）
16:45-17:00	S-395	葡萄膜炎并发性白内障术后高眼压处理	柳 林 上海交通大学医学院附属仁济医院
17:00-17:15	S-396	炎症因素在糖尿病视网膜病变中的作用	宋宗明 河南省人民医院
17:15-17:30	S-397	HLA 与葡萄膜炎	杜利平 重庆医科大学附属第一医院
17:30-17:45	S-398	正常眼更昔洛韦玻璃体腔注射的视网膜毒性研究	叶俊杰 中国医学科学院北京协和医院
17:45-18:00	S-399	肿瘤免疫治疗相关葡萄膜炎	陈 玲 复旦大学附属眼耳鼻喉科医院
18:00-18:15	S-400	诊断性前房穿刺眼内液检测在玻璃体炎性重度混浊患者诊治中的意义	师燕芸 山西省眼科医院



## 诺富特酒店玲珑大宴会厅

### 眼外伤第一单元 / Ocular Trauma

时 间：13:20-15:20

主 题：眼外伤综合技术与基础

主持人：颜华（天津医科大学） 解正高（南京大学医学院附属鼓楼医院）  
袁玲（昆明医科大学第一附属医院） 陈震（武汉大学人民医院）

#### (一) 专题讲座 / Symposium

时间	编号	题目	演讲人
13:20-13:35	S-215	眼外伤处理的过去、现在和未来	马志中 北京大学第三医院
13:35-13:50	S-216	玻璃体切除手术治疗视网膜疾病失败病例原因分析及处理	颜 华 天津医科大学
13:50-14:05	S-217	Stem cells therapy for retinal Disorders	Rodrigo Antonio Brant Fernandes OPHTHAL Hospital de Olhos
14:05-14:20	S-218	Vascular Remodeling in Retinopathies	MIKE PRZEMYSLAW SAPIEHA Maisonneuve-Rosemont Hospital Research Center

#### (二) 论文演讲 / Free Papers

时间	编号	题目	演讲人
14:20-14:25	OR-0460	眼外伤 PVR 模型优化	杨 杰 温州医科大学附属眼视光医院
14:25-14:30	OR-0461	抗 VEGF 药物治疗机械性眼外伤及其机制的实验研究	于金国 天津医科大学总医院
14:30-14:35	OR-0462	玻璃体切除术中机械诱导玻璃体后脱离方法的选择	解正高 南京大学医学院附属鼓楼医院
14:35-14:40	OR-0463	Clinical Evaluation of Rigid Gas Permeable Contact Lenses and Visual Outcome After Repaired Corneal Laceration	郑 斌 温州医科大学附属眼视光医院 杭州院区
14:40-14:45	OR-0464	Functional connectivity of paired default mode network subregions in eye trauma patient	袁 晴 南昌大学第一附属医院

时间	编号	题目	演讲人
14:45-14:50	OR-0465	开放性角膜伤与巩膜伤细菌培养分析	辛柳青 河北省眼科医院
14:50-14:55	OR-0466	外伤无晶体眼玻切术中气下注入傲迪适药栓的临床观察 2 例	章 征 浙江大学医学院附属第二医院
14:55-15:00	OR-0467	眼爆炸伤与抑郁症关系研究进展	肖小娣 湖南省人民医院 / 湖南师范大学第一附属医院
15:00-15:20		讨论	

## 眼外伤第二单元 / Ocular Trauma

时 间：16:15-18:15

主 题：复杂眼外伤与整合眼外科

主持人：王志军（中日友好医院） 陈穗桦（解放军东部战区总医院）

周明（大连大学附属中山医院） 张静楷（天津医科大学总医院）

### （一）专题讲座 / Symposium

时间	编号	题目	演讲人
16:15-16:30	S-219	玻切联合角膜再植治疗严重角巩膜破裂伤	陈晓隆 中国医科大学附属盛京医院
16:30-16:45	S-220	Evaluation and Management of Corneal and Anterior Segment Trauma	黄 波 Department of Ophthalmology, University of Mississippi Medical Center, Jackson, USA
16:45-17:00	S-221	霉菌性角膜溃疡合并眼内炎的形态学改变观察	陈穗桦 解放军东部战区总医院
17:00-17:15	S-222	玻璃体切除手术灌注意外及处理	王志军 中日友好医院

### （二）论文演讲 / Free Papers

时间	编号	题目	演讲人
17:15-17:20	OR-0468	眼外伤的二次手术	陈 震 武汉大学人民医院

时间	编号	题目	演讲人
17:20-17:25	OR-0469	手术治疗人工晶体脱入玻璃体腔的临床疗效	周 明 大连大学附属中山医院
17:25-17:30	OR-0470	玻璃体切除联合白内障超声乳化吸除手术人工晶体植入时机的探讨	崔海滨 黑龙江省眼科医院 / 黑龙江省眼病防治所
17:30-17:35	OR-0471	外伤性脉络膜撕裂的手术治疗	杜 姝 苏州大学附属理想眼科医院
17:35-17:40	OR-0472	眼外伤一期植入折叠式人工玻璃体的疗效观察	王东林 济南市明水眼科医院
17:40-17:45	OR-0473	3D 手术视频在眼外伤手术中的应用研究	袁 玲 昆明医科大学第一附属医院
17:45-17:50	OR-0474	闭合式透巩膜睫状体截离修复术的疗效评估	柯治生 温州医科大学附属眼视光医院
17:50-17:55	OR-0475	单纯外路最小量睫状体肿物切除	王 莹 天津市眼科医院
17:55-18:15		讨论	

# Scientific Program

9月6日活动安排 / September 6 Scientific Program

时间 地点	08:00-10:00	10:00-12:00	12:15-13:00	13:20-15:20	15:25-16:10	16:15-18:15
B301	眼底病3	眼底病4	康弘	眼底病5	诺华	眼底病6
B302	手术直播-蔡司 (08:30-10:30)	手术直播-参天 (10:30-12:00)	参天	手术直播-爱尔康 (13:30-15:00)	爱尔康	手术直播-爱尔康 (16:15-17:45)
A102-A106	白内障3	白内障4	爱尔眼科	白内障5	兴齐	白内障6
A107	视觉生理3	视觉生理4	艾尔建	眼底病继教1	拜耳	眼底病继教2
A108	眼科病理3	眼科病理4	珠海亿胜	白内障继教1	爱尔康	白内障继教2
A109	神经眼科3	神经眼科4	博爱之光	神经眼科5	视微	神经眼科6
A110	防盲3	防盲4	中国平安	防盲5	蔡司	防盲6
A202-204	青光眼3	青光眼4	博士伦	青光眼5	诺华	青光眼6
A205	青年论坛3	青年论坛4		眼科病理5		视觉生理5
A206-A208	角膜病3	角膜病4	蔡司	角膜病5	参天	角膜病6
A209-A211	创新论坛	眼眶眼整形3	比格威	眼眶眼整形4		眼眶眼整形5
A212-A214	眼科护理2	眼科护理3		两岸三地论坛		眼科护理4
A215	眼科教育1	眼科教育2		眼外伤继教1		眼外伤继教2
A216-A218	眼视光3	眼视光4	科医人	眼视光5	强生全视	眼视光6
A301-303	斜视与小儿眼科3	斜视与小儿眼科4		斜视与小儿眼科5		斜视与小儿眼科6
A304-A305	眼免疫3	眼免疫4		眼免疫5		眼免疫6
诺富特酒店玲珑大宴会厅	眼外伤3	眼外伤4		眼外伤5		眼外伤6

Time Venue	08:00-10:00	10:00-12:00	12:15-13:00	13:20-15:20	15:25-16:10	16:15-18:15
B301	Retina & Vitreous 3	Retina & Vitreous 4	Kanghong Symposium	Retina & Vitreous 5	Novartis Symposium	Retina & Vitreous 6
B302	Live Surgery - Zeiss (08:30-10:30)	Live Surgery - Santen (10:30-12:00)	Santen Symposium	Live Surgery - Alcon (13:30-15:00)	Alcon Symposium	Live Surgery - Alcon (16:15-17:45)
A102-A106	Cataract 3	Cataract 4	AIER Eye Hospital Symposium	Cataract 5	Sinqi Symposium	Cataract 6
A107	Vision Physiology 3	Vision Physiology 4	Allergan Symposium	Retina & Vitreous CME 1	Bayer Symposium	Retina & Vitreous CME 2
A108	Ocular Pathology 3	Ocular Pathology 4	Essex Symposium	Cataract CME 1	Alcon Symposium	Cataract CME 2
A109	Neuro-Ophthalmology 3	Neuro-Ophthalmology 4	DISC Symposium	Neuro-Ophthalmology 5	svision imaging Symposium	Neuro-Ophthalmology 6
A110	Blindness Prevention 3	Blindness Prevention 4	Pingan Symposium	Blindness Prevention 5	Zeiss Symposium	Blindness Prevention 6
A202-204	Glaucoma 3	Glaucoma 4	Bausch+Lomb Symposium	Glaucoma 5	Novartis Symposium	Glaucoma 6
A205	Youth Forum 3	Youth Forum 4		Ocular Pathology 5		Vision Physiology 5
A206-A208	Cornea 3	Cornea 4	Zeiss Symposium	Cornea 5	Santen Symposium	Cornea 6
A209-A211	Innovation Forum	Orbits & Oculoplastics 3	Big Vision Symposium	Orbits & Oculoplastics 4		Orbits & Oculoplastics 5
A212-A214	Ophthalmic Nursing 2	Ophthalmic Nursing 3		Mainland, Taiwan and Hong Kong Ophthalmology Forum		Ophthalmic Nursing 4
A215	Ophthalmic Education 1	Ophthalmic Education 2		Ocular Trauma CME 1		Ocular Trauma CME 2
A216-A218	Optometry 3	Optometry 4	Lumenis Symposium	Optometry 5	Johnson & Johnson Vision Symposium	Optometry 6
A301-303	Pediatric Ophthalmology & Strabismus 3	Pediatric Ophthalmology & Strabismus 4		Pediatric Ophthalmology & Strabismus 5		Pediatric Ophthalmology & Strabismus 6
A304-A305	Uveitis 3	Uveitis 4		Uveitis 5		Uveitis 6
Ballroom, Novotel Suzhou SIP	Ocular Trauma 3	Ocular Trauma 4		Ocular Trauma 5		Ocular Trauma 6

## B301

## 玻璃体视网膜疾病第三单元 / Retina &amp; Vitreous

时 间：08:00-10:00

主 题：糖尿病

主持人：马景学（河北医科大学第二医院） 王海林（沈阳市第四人民医院）

陈晓隆（中国医科大学附属盛京医院）

刘勇（陆军军医大学第一附属医院（西南医院））

## (一) 专题讲座 / Symposium

时间	编号	题目	演讲人
08:00-08:15	S-040	Treatment of Moderately Severe to Severe Nonproliferative Diabetic Retinopathy with Intravitreal Aflibercept Injection:52-Week Results from the Phase 3 PANORAMA Study	曹景泰 Regeneron Pharmaceuticals
08:15-08:30	S-041	Subthreshold laser for DME and CSCR	Kenneth Choong Sian Fong OasisEye Specialists
08:30-08:40	S-042	抗 VEGF 时代糖尿病视网膜病变治疗策略	赵明威 北京大学人民医院
08:40-08:50	S-043	再谈糖尿病性视网膜病变诊治的几个问题	李筱荣 天津医科大学眼科医院
08:50-09:00	S-044	高度重视增殖性糖尿病视网膜病变手术相关的重要节点	陈晓隆 中国医科大学附属盛京医院
09:00-09:10	S-045	Improved peripapillary and macular capillary flow on optical coherence tomography angiography after panretinal photocoagulation for proliferative diabetic retinopathy	于旭辉 哈尔滨医科大学附属第一临床医学院眼科医院
09:10-09:20	S-046	Autologous Bone marrow Mesenchymal Stem Cells Transplantation for Proliferative Diabetic Retinopathy	刘 勇 陆军军医大学第一附属医院（西南医院）
09:20-09:30	S-047	增殖性糖尿病视网膜病变玻璃体切割术前评估	袁容娣 陆军军医大学第二附属医院（新桥医院）
09:30-09:40	S-048	不伴有临床可见的糖尿病性视网膜病变者的视网膜神经和微血管变化	高 玲 中南大学湘雅二医院

## (二) 论文演讲 / Free Papers

时间	编号	题目	演讲人
09:40-09:44	OR-0019	2型糖尿病患者视网膜病变风险预测模型的建立	郑志 上海市第一人民医院
09:44-09:48	OR-0020	增殖性糖尿病视网膜病变玻璃体切割术后短期玻璃体再出血再次手术的临床分析	田超伟 空军军医大学西京医院
09:48-09:52	OR-0022	基于人工智能的糖尿病视网膜病变筛查在社区医院中的应用	陈吉利 上海市静安区市北医院
09:52-09:56	OR-0023	探究葡萄糖浓度梯度对人视网膜血管内皮细胞生物学行为的影响	王凯悦 首都医科大学附属北京同仁医院
09:56-10:00		讨论	

## 玻璃体视网膜疾病第四单元 / Retina & Vitreous

时 间：10:00-12:00

主 题：AMD PCV

主持人：魏文斌（首都医科大学附属北京同仁医院） 孙晓东（上海市第一人民医院）  
 张新媛（首都医科大学附属北京同仁医院）  
 张学东（重庆医科大学附属第一医院）

## (一) 专题讲座 / Symposium

时间	编号	题目	演讲人
10:00-10:10	S-049	PCV 黄斑部视网膜下出血的手术治疗选择	万光明 郑州大学第一附属医院
10:10-10:20	S-050	眼内肿瘤的诊疗思维	魏文斌 首都医科大学附属北京同仁医院
10:20-10:30	S-051	基于医院信息平台系统的年龄相关性黄斑变性真实世界研究	孙晓东 上海市第一人民医院
10:30-10:40	S-052	利用 OCTA 观察抗 VEGF 治疗后 CNV 成熟度的变化	张美霞 四川大学华西医院
10:40-10:50	S-053	50 岁以下脉络膜新生血管病因学特征研究	文峰 中山大学中山眼科中心
10:50-11:00	S-054	Pachydrusen	张新媛 首都医科大学附属北京同仁医院



时间	编号	题目	演讲人
11:00-11:10	S-055	微脉冲激光治疗干性 AMD	宋艳萍 广州军区武汉总医院

## (二) 论文演讲 / Free Papers

时间	编号	题目	演讲人
11:10-11:15	OR-0024	内眼术后黄斑水肿的治疗	喻晓兵 北京医院
11:15-11:20	OR-0025	PCV 抗 VEGF 治疗应答的脉络膜特征预测因素分析	姚进 南京医科大学附属眼科医院
11:20-11:25	OR-0026	抗 VEGF 治疗 wAMD 患者 复发情况的影响因素分析	王海燕 空军军医大学西京医院
11:25-11:30	OR-0027	VEGF-A 基因变异与年龄相关性黄斑变性及雷珠单抗治疗疗效的相关性	宋爽 北京医院
11:30-11:35	OR-0028	应用普通激光联合或不联合抗 VEGF 治疗 PCV 的效果观察	陆遥 北京大学第三医院
11:35-11:40	OR-0029	炫彩激光联合 OCTA 对脉络膜新生血管膜形态学分析	刘婷婷 山东省眼科医院
11:40-11:45	OR-0030	无创多模式影像诊断息肉状脉络膜血管病变	杨景元 中国医学科学院北京协和医院
11:45-11:50	OR-0031	康柏西普联合按需 PDT 治疗息肉样脉络膜血管病变的 2 年临床观察	黄珍 中国人民解放军中部战区总医院
11:50-11:55	OR-0032	多模式检查对息肉状脉络膜血管病变临床分析的意义	王建民 河北医科大学第二医院
11:55-12:00		讨论	

## 玻璃体视网膜疾病第五单元 / Retina & Vitreous

时 间：13:20-15:20

主 题：影像学

主持人：陈有信(中国医学科学院北京协和医院) 马翔(大连医科大学附属第一医院)  
沈丽君(浙江省眼科医院) 王兴荣(山东中医药大学附属眼科医院)

### (一) 专题讲座 / Symposium

时间	编号	题目	演讲人
13:20-13:35	S-056	Recent advance in OCT angiography	Akitaka Tsujikawa Kyoto University
13:35-13:45	S-057	脉络膜的 OCT 研究进展	陈有信 中国医学科学院北京协和医院
13:45-13:55	S-058	炫彩 (Multicolor) 眼底影像对 RPE 的分层分析	马 进 中山大学中山眼科中心
13:55-14:05	S-059	SD-OCT 预测视网膜前膜的手术结果	马 翔 大连医科大学附属第一医院
14:05-14:15	S-060	术中 OCT 在玻璃体视网膜手术中的应用	王兴荣 山东中医药大学附属眼科医院
14:15-14:25	S-061	基于深度学习神经网络技术的眼底多病种诊断	李 冰 中国医学科学院北京协和医院

### (二) 论文演讲 / Free Papers

时间	编号	题目	演讲人
14:25-14:30	OR-0033	OCT 人工智能眼底病筛查方法研究	王 敏 复旦大学附属眼耳鼻喉科医院
14:30-14:35	OR-0034	基于生成对抗网络的彩色眼底图像糖尿病视网膜病变硬性渗出检测方法	陈芝清 浙江大学医学院附属第二医院
14:35-14:40	OR-0035	SD-OCT 对视网膜光凝客观评估的临床研究	李明翰 厦门大学附属厦门眼科中心
14:40-14:45	OR-0036	OCTA 评估孔源性视网膜脱离患者术后黄斑区血流灌注变化的临床研究	孙 涛 上海市第一人民医院
14:45-14:50	OR-0037	多光谱照相在高度近视视网膜病变诊疗中应用的初步探索	李 军 中山大学中山眼科中心

时间	编号	题目	演讲人
14:50-14:55	OR-0038	超声在脉络膜黑色素瘤诊断中的应用价值	许建锋 河北省眼科医院
14:55-15:00	OR-0039	超声造影定量分析比较脉络膜转移癌与脉络膜血管瘤的血流灌注差异	李栋军 首都医科大学附属北京同仁医院
15:00-15:05	OR-0040	基于 OCT/OCTA 的玻璃体成像技术	华 瑞 中国医科大学附属第一医院
15:05-15:10	OR-0041	OCTA 三维录像在临床上的应用	李昕悦 哈尔滨医科大学附属第一医院
15:10-15:15	OR-0042	OCTA 对于近视患者黄斑区微血管变化分析的应用	冯立森 温州医科大学眼视光学院
15:15-15:20		讨论	

## 玻璃体视网膜疾病第六单元 / Retina & Vitreous

时 间：16:15-18:15

主 题：玻璃体黄斑界面疾病

主持人：赵明威（北京大学人民医院） 梁小玲（中山大学中山眼科中心）  
徐格致（复旦大学附属眼耳鼻喉科医院） 张明（四川大学华西医院）

### （一）专题讲座 / Symposium

时间	编号	题目	演讲人
16:15-16:25	S-062	特发性黄斑前膜分期、分型与黄斑微血管形态改变及视功能改变关系——OCT-A+ 微视野研究	马景学 河北医科大学第二医院
16:25-16:35	S-063	先天视盘异常与视网膜脱离	徐格致 复旦大学附属眼耳鼻喉科医院
16:35-16:45	S-064	黄斑前膜在 OCT 下的分型及分布	贺 涛 武汉大学人民医院
16:45-16:55	S-065	自体视网膜神经上皮移植治疗难治性黄斑大裂孔视网膜脱离	林季建 浙江大学医学院附属第二医院

## (二) 论文演讲 / Free Papers

时间	编号	题目	演讲人
16:55-17:00	OR-0043	病理性近视黄斑劈裂玻璃体手术后黄斑动态重塑过程以及远期稳定性研究	张少冲 中山大学中山眼科中心
17:00-17:05	OR-0044	黄斑裂孔的延迟愈合	马 健 浙江大学医学院附属第二医院
17:05-17:10	OR-0045	玻璃体黄斑牵引在高度近视黄斑劈裂的自然病程中的作用	冯伟渤 中山大学中山眼科中心
17:10-17:15	OR-0046	生物羊膜辅助治疗难治性黄斑裂孔	魏 勇 温州医科大学附属眼视光医院
17:15-17:20	OR-0047	特发性黄斑裂孔玻璃体切割术后的黄斑部微循环及结构变化的 OCT-A 长期观察	董 益 天津市眼科医院
17:20-17:25	OR-0048	术中 OCT 导航修复黄斑裂孔手术应用要点	付培燕 厦门大学附属厦门眼科中心
17:25-17:30	OR-0049	特发性黄斑前膜术后视力及视觉质量相关因素的分析	俞嘉宣 山东省眼科研究所 山东省眼科医院
17:30-17:35	OR-0050	OCTA 观察特发性黄斑裂孔手术前后的血流变化	邬海翔 复旦大学附属眼耳鼻喉科医院
17:35-17:40	OR-0051	非特发性黄斑裂孔的手术治疗(手术录像)	刘志雄 厦门大学附属厦门眼科中心
17:40-17:45	OR-0052	后巩膜收缩术治疗高度近视黄斑裂孔的临床研究	薛安全 温州医科大学附属眼视光医院
17:45-17:50	OR-0053	14 例孔源性视网膜脱离复位术后继发黄斑裂孔的演变及手术修复的光相干断层扫描图像特征观察	关禹博 天津市眼科医院
17:50-17:55	OR-0054	特发性黄斑裂孔术后的黄斑微结构和血管变化	邹京伶 中南大学湘雅二医院
17:55-18:00	OR-0055	内界膜剥除联合空气填充治疗大孔径高度近视黄斑裂孔效果分析	郁艳萍 首都医科大学附属北京同仁医院
18:00-18:15		讨论	

## A102-106

## 白内障第三单元 / Cataract

时 间：08:00-10:00

主 题：白内障诊疗规范和策略

主持人：叶剑（陆军军医大学大坪医院眼科专科医院）

刘平（哈尔滨医科大学附属第一医院） 张红（天津医科大学附属眼科医院）

## (一) 专题讲座 / Symposium

时间	编号	题目	演讲人
08:00-08:15	S-092	使用 PanOptix & PanToric 在白内障手术的临床经验报告	张朝凯 诺贝尔(美丽尔)医疗机构
08:15-08:30	S-093	飞秒激光辅助白内障手术并发症	叶 剑 陆军军医大学大坪医院眼科专科医院
08:30-08:45	S-094	角膜移植联合白内障手术策略选择	刘 平 哈尔滨医科大学附属第一医院
08:45-09:00	S-095	低、高度散光的矫正结果	张 红 天津医科大学附属眼科医院

## (二) 论文演讲 / Free Papers

时间	编号	题目	演讲人
09:00-09:05	OR-0144	代谢性白内障术后反复角膜后弹力层脱离的诊治	陈佩卿 浙江大学医学院附属第二医院
09:05-09:10	OR-0145	Opacification of Lentoid Bodies Derived from Human Induced Pluripotent Stem Cells Is Accelerated by Hydrogen Peroxide	傅秋黎 浙江大学医学院附属第二医院
09:10-09:15	OR-0146	头孢呋辛钠灌注液预防白内障术后急性眼内炎的疗效	马修彬 青岛眼科医院
09:15-09:20	OR-0147	三焦点人工晶体矫正老视一年结果分析	廉井财 上海新视界中兴眼科医院 / 同济大学医学院眼科研究所
09:20-09:25	OR-0148	Toric 人工晶状体矫正先天性白内障合并角膜散光的远期临床效果观察	杨 晋 复旦大学附属眼耳鼻喉科医院

时间	编号	题目	演讲人
09:25-09:30	OR-0149	三种仪器测量白内障患者角膜球面像差的差异性和一致性	王丝雨 中国医科大学附属第四医院
09:30-09:35	OR-0150	六种公式对人工晶状体度数计算的准确性分析	王 杰 中国人民解放军总医院第一医学中心
09:35-09:40	OR-0151	小眼球与白内障手术	党光福 山东第一医科大学附属医院 (山东省千佛山医院)
09:40-09:45	OR-0152	飞秒激光囊膜标记、CALLISTO 导航与传统标记对 Toric 人工晶状体植入术后角膜散光矫正的影响	杨 斐 北京大学国际医院
09:45-09:50	OR-0153	使用 OPD-Scan III 屈光分析仪评价散光矫正型人工晶体轴位准确性的研究	韩筱煦 中国医学科学院北京协和医院
09:50-09:55	OR-0154	区域折射多焦点人工晶状体术后视觉干扰处理方法	巫 雷 成都爱尔眼科医院
09:55-10:00	OR-0155	从大数据看中国大陆白内障防治的进展	赵家良 中国医学科学院北京协和医院

### 白内障第四单元 / Cataract

时 间：10:00-12:00

主 题：白内障临床诊疗思维

主持人：张铭志 (汕头大学·香港中文大学联合汕头国际眼科中心)

鲍永珍 (北京大学人民医院) 张晗 (山东大学第二医院)

### (一) 专题讲座 / Symposium

时间	编号	题目	演讲人
10:00-10:15	S-096	规范化白内障手术评价系统的解读	张铭志 汕头大学·香港中文大学联合汕头国际眼科中心
10:15-10:30	S-097	婴儿期白内障的微创联合手术	鲍永珍 北京大学人民医院
10:30-10:45	S-098	去留两由之? 浅析人工晶状体并发症处理策略	张 晗 山东大学第二医院
10:45-11:00	S-099	白内障术后屈光“意外”	王于蓝 上海市眼科医院 (上海市眼病防治中心)



## (二) 论文演讲 / Free Papers

时间	编号	题目	演讲人
11:00-11:05	OR-0156	Decentration of extended depth of focus intraocular lens and its effect on optical quality	曹丹敏 武汉爱尔眼科医院
11:05-11:10	OR-0157	比较应用手工及导航系统进行散光轴位标记的白内障术后散光人工晶状体的轴位准确性的荟萃分析	王琦玮 中山大学中山眼科中心
11:10-11:15	OR-0158	GJA8 基因敲除与白内障的相关研究	平熹源 浙江大学医学院附属第二医院眼科中心
11:15-11:20	OR-0159	高度近视白内障术后屈光状态异常 2 例	王 玮 浙江大学医学院附属第二医院
11:20-11:25	OR-0160	眼部生物学参数在马方综合征鉴别诊断中的应用	靳光明 中山大学中山眼科中心
11:25-11:30	OR-0161	后发性白内障对主客观视觉质量影响的定量研究	李霁虹 中国医科大学附属第四医院
11:30-11:35	OR-0162	角膜后表面散光对白内障摘除联合散光矫正型多焦点 IOL 植入手术规划的影响	蒋元丰 天津医科大学眼科医院
11:35-11:40	OR-0163	实测角膜球面像差对年龄相关性白内障患者双眼人工晶状体类型选择的影响	黄渝凯 华中科技大学同济医学院附属协和医院
11:40-11:45	OR-0164	14 万例中老年白内障患者的角膜散光的特征——基于多中心研究	李黄恩 爱尔眼科医院集团武汉爱尔眼科医院
11:45-11:50	OR-0165	白内障患者角膜高阶像差及其影响因素的分析	李 晨 苏州大学附属第一医院
11:50-11:55	OR-0166	新型光学生物测量仪 IOLMaster 700 和 OA-2000 散瞳前后测量白内障患者眼球生物结构参数的临床研究	常平骏 温州医科大学附属眼视光医院
11:55-12:00	OR-0167	应用 CRISPR/Cas 技术敲除 mTOR 基因对 HLEB3 细胞株的生物学行为影响的研究	刘红玲 哈尔滨医科大学附属第一医院

## 白内障第五单元 / Cataract

时 间：13:20-15:20

主 题：屈光白内障手术研讨

主持人：严宏（西安市第四医院陕西省眼科医院） 兰长骏（川北医学院附属医院）  
申屠形超（浙江大学医学院附属第二医院）

### （一）专题讲座 / Symposium

时间	编号	题目	演讲人
13:20-13:35	S-100	飞秒激光前囊膜标记 TIOL 应用的优势分析	严 宏 西安市第四医院陕西省眼科医院
13:35-13:50	S-101	老花眼的分类与规范化治疗	朱思泉 成都中医药大学眼科学院 / 附属银海眼科医院
13:50-14:05	S-102	色差与屈光性白内障手术	兰长骏 川北医学院附属医院
14:05-14:20	S-103	君子生非异也，善假于物也	申屠形超 浙江大学医学院附属第二医院

### （二）论文演讲 / Free Papers

时间	编号	题目	演讲人
14:20-14:25	OR-0168	双眼植入衍射型与双眼植入区域折射型多焦点人工晶状体术后视觉质量的对比	高玉菲 北京大学第三医院
14:25-14:30	OR-0169	Performance of Femtosecond Laser-assisted Cataract Surgery in Chinese Patients with Cataract: a Prospective, Multicenter, Registry Study	张晓波 浙江大学医学院附属第二医院
14:30-14:35	OR-0170	AT LISA tri 839M 与 AT LISA 809M/MP 植入术后全程视力及视觉质量的对比	秦 虹 中国中医科学院眼科医院
14:35-14:40	OR-0171	三焦点人工晶状体在高度近视白内障植入术后的早期临床效果	高 岩 太原爱尔康明眼科医院
14:40-14:45	OR-0172	新型衍射型三焦晶体与非球面单焦晶体植入术后视觉质量的对比研究	崔忆辛 昆明医科大学第一附属医院
14:45-14:50	OR-0173	连续视程型、区域折射型和单焦点人工晶状体植入术后的视觉质量分析	曾 琨 暨南大学医学院深圳眼科中心 深圳市眼科医院

时间	编号	题目	演讲人
14:50-14:55	OR-0174	五种人工晶体计算公式预测三焦点人工晶体屈光度准确性的比较	谭倩 长沙爱尔眼科医院
14:55-15:00	OR-0175	特殊患者使用多焦点人工晶状体的经验分享	张顺华 中国医学科学院北京协和医院
15:00-15:05	OR-0176	不同视程多焦点人工晶状体混搭植入的应用观察	尹黎 武警河南总队医院
15:05-15:10	OR-0177	白内障合并高度近视患者植入三焦点人工晶体的术后观察	周荃 南昌大学第一附属医院
15:10-15:15	OR-0178	抗生素负载二硫化化钼纳米片的制备及其抗菌性能研究	徐经纬 浙江大学医学院附属第二医院眼科中心
15:15-15:20	OR-0179	Wnt5a 在晶状体分化发育过程中的作用研究	陈奕嘉 中山大学中山眼科中心

## 白内障第六单元 / Cataract

时 间：16:15-17:15

主 题：白内障焦点问题思辨

主持人：吴强（上海市第六人民医院） 陈松（天津医科大学总医院）

### (一) 专题讲座 / Symposium

时间	编号	题目	演讲人
16:15-16:30	S-104	白内障联合玻切术后高眼压发生的原因和处理	吴强 上海市第六人民医院
16:30-16:45	S-105	同轴微切口白内障手术的辩证思考	陈松 天津医科大学总医院

### (二) 论文演讲 / Free Papers

时间	编号	题目	演讲人
16:45-16:50	OR-0180	Assessment of Corneal Spherical Aberration in Patients with Marfan Syndrome	陈佳惠 复旦大学附属眼耳鼻喉科医院
16:50-16:55	OR-0181	外光源辅助下轴位标记法在散光矫正型人工晶体植入术中的应用	陈海波 海南省眼科医院(中山大学中山眼科中心海南眼科医院)

时间	编号	题目	演讲人
16:55-17:00	OR-0182	OPD-Scan III 虹膜纹理引导下飞秒激光囊膜标记法在 Toric IOL 植入术中的应用研究	陈庆中 厦门大学附属厦门眼科中心
17:00-17:05	OR-0183	外伤性白内障术后高眼压原因分析	崔志利 空军军医大学西京医院
17:05-17:10	OR-0184	OA-2000 与 IOL Master 500 在高度近视合并白内障患者中应用的比较	杜雅莉 汕头大学·香港中文大学联合汕头国际眼科中心
17:10-17:15	OR-0185	多焦点人工晶体植入术后近距离视觉质量的研究	万文娟 重庆医科大学附属第一医院

## 白内障第六单元 / Cataract

时 间：17:15-18:15

主 题：辩论赛专场

主 席：姚克（浙江大学医学院附属第二医院）

主持人：李朝辉（中国人民解放军总医院第一医学中心）

徐雯（浙江大学医学院附属第二医院）

点 评：刘奕志（中山大学中山眼科中心）

毕宏生（山东中医药大学附属眼科医院）

卢奕（复旦大学附属眼耳鼻喉科医院）

申屠形超（浙江大学医学院附属第二医院）

张铭志（汕头大学·香港中文大学联合汕头国际眼科中心）

张劲松（沈阳爱尔卓越（国际）眼科医院、中国医科大学附属第四医院、辽宁省晶状体学重点实验室）

17:15-17:45 植入多焦或散光人工晶状体是否要标配飞秒白内障激光（正方）

正方辩手：宋旭东（首都医科大学附属北京同仁医院）

王 玮（浙江大学医学院附属第二医院） 赵 阳（首都医科大学附属北京同仁医院）

梁景黎（天津医科大学眼科医院） 郑天玉（复旦大学附属眼耳鼻喉科医院）

17:45-18:15 植入多焦或散光人工晶状体是否要标配飞秒白内障激光（反方）

反方辩手：赵云娥（温州医科大学附属眼视光医院杭州院区） 常平骏（温州医科大学附属眼视光医院）

胡 晓（中山大学中山眼科中心）

李景兰（中国人民解放军总医院第一医学中心）

吕仲平（四川大学华西医院）

## A107

## 视觉生理第三单元 / Vision Physiology

时 间：08:00-10:00

主 题：功能和形态检测在眼科的综合应用

主持人：原慧萍（哈尔滨医科大学附属第二医院） 成洪波（深圳华夏眼科医院）  
田春雨（中国人民解放军总医院第六医学中心（原海军总医院））

## (一) 专题讲座 / Symposium

时间	编号	题目	演讲人
08:00-08:15	S-486	Visual outcome in children born to opioid-dependent, methadone-maintained mothers: is there a foetal opioid syndrome?	Ruth Hamilton Consultant Clinical Scientist, Paediatric Physiological Measurement, Royal Hospital for Children and University of Glasgow, UK
08:15-08:30	S-487	中国视觉电生理的发展	吴乐正 中山大学中山眼科中心
08:30-08:40	S-488	小胶质细胞在视网膜疾病中的功能研究	柳夏林 中山大学中山眼科中心
08:40-08:50	S-489	视网膜色素变性患者瞬时瞳孔对光反射与视网膜敏感度及视力的相关性分析	刘 勇 陆军军医大学第一附属医院 (西南医院)
08:50-09:00	S-490	小鼠图形视觉诱发电位记录	史学锋 天津市眼科医院
09:00-09:10	S-491	视觉认知的神经基础	刘 胜 中山大学中山眼科中心

## (二) 论文演讲 / Free Papers

时间	编号	题目	演讲人
09:10-09:15	OR-0926	Diagnostic performance of isolated-check visual evoked potential versus perimetry with blue-yellow in patients with open-angle glaucoma	黄丽娜 暨南大学医学院深圳眼科中心 深圳市眼科医院
09:15-09:20	OR-0927	眼部临床检查对早期阿尔茨海默病的诊断作用的临床研究	张 黎 重庆医科大学附属第一医院

时间	编号	题目	演讲人
09:20-09:25	OR-0928	应用视觉电生理检查评估外伤性白内障合并铁锈症术后疗效的临床观察	段平 陆军军医大学第一附属医院 (西南医院)
09:25-09:30	OR-0929	正常食蟹猴不同适应时间视网膜电图的变化	刘一帆 武汉大学人民医院
09:30-09:35	OR-0930	糖尿病黄斑水肿的多焦视网膜电图与视力、光学相干断层扫描的相关性	殷路 大连医科大学附属第一医院
09:35-09:40	OR-0931	合并糖尿病性视网膜病变的梅毒性脉络膜视网膜炎的影像学特征	樊华 上海爱尔眼科医院
09:40-09:45	OR-0932	多焦视网膜电图观察不同临床分期帕金森病患者视网膜功能学变化的临床研究	黄江 苏州大学附属第二医院
09:45-09:50	OR-0933	AngioOCT对梅毒性视网膜脉络膜炎的临床表现分析	陈泽华 中国人民解放军总医院海南医院
09:50-09:55	OR-0934	雷珠单抗对脉络膜新生血管患眼BCVA、mfERG、CRT及眼压的影响	杨凤 成都中医药大学附属医院
09:55-10:00	OR-0935	特发性黄斑前膜手术前后视功能、黄斑区血管移动的相关性分析	李林芮 乐山眼科中心

## 视觉生理第四单元 / Vision Physiology

时 间：10:00-12:00

主 题：视觉科学研究进展

主持人：侯豹可（中国人民解放军总医院第一医学中心）

姚军平（武汉科技大学附属天佑医院） 李强（成都中医药大学眼科学院）

### (一) 专题讲座 / Symposium

时间	编号	题目	演讲人
10:00-10:10	S-492	视觉修复与视觉增强	薛天 中国科学技术大学医院
10:10-10:20	S-493	Dopamine D2 receptor-mediated modulation of rat retinal ganglion cell excitability	王中峰 复旦大学脑科学研究院
10:20-10:30	S-494	视网膜多巴胺在近视中的作用	周翔天 温州医科大学附属眼视光医院



时间	编号	题目	演讲人
10:30-10:40	S-495	Rhythmic Timing Prediction in Visual Cortex in Human	张嘉漪 复旦大学
10:40-10:50	S-496	视网膜 GABA 能神经节细胞及其高级视功能的探索性研究	沈 吟 武汉大学人民医院
10:50-11:00	S-497	小胶质细胞在视网膜变性中的作用以及药物和干细胞移植对其影响的机制	徐海伟 陆军军医大学第一附属医院 (西南医院)
11:00-11:10	S-498	关键期的启动和结束对双眼视觉匹配的影响	顾 宇 复旦大学

## (二) 论文演讲 / Free Papers

时间	编号	题目	演讲人
11:10-11:15	OR-0936	以视网膜血管炎为首表现的慢性粒细胞性白血病	吕红彬 西南医科大学附属医院
11:15-11:20	OR-0937	电针干预对弱视大鼠初级视皮层突触密度、线粒体面积和脑功能连接的影响	毕爱玲 山东中医药大学附属眼科医院
11:20-11:25	OR-0938	长链非编码 RNA TUG1 对早产儿视网膜病变中视网膜新生血管形成的影响机制研究	底 煜 中国医科大学附属盛京医院
11:25-11:30	OR-0939	高度近视行不同角膜屈光手术后高阶像差改变的对比研究	江文珊 中国人民解放军中部战区总医院
11:30-11:35	OR-0940	利用聚己内酯 / 明胶 / 氧化石墨烯纳米纤维复合膜为支架的组织工程化视网膜色素上皮的研究	吴 畏 中国人民解放军总医院第三医学中心
11:35-11:40	OR-0941	CLCN2 无义突变患者特异视网膜类器官的诱导分化及突变矫正	徐 平 中山大学中山眼科中心
11:40-11:45	OR-0942	ROBO4 基因敲除小鼠的眼底自发荧光增强及 OCT 特征改变	麦小婷 汕头大学·香港中文大学联合 汕头国际眼科中心
11:45-11:50	OR-0943	影响区域折射型多焦点人工晶状体植入术后视力的相关因素分析	刘 慧 成都爱尔眼科医院
11:50-11:55	OR-0944	The polarity of spontaneous motion-in-depth Pulfrich phenomenon in amblyopia	吴轶栋 温州医科大学附属眼视光医院

时间	编号	题目	演讲人
11:55-12:00	OR-0945	视网膜静脉阻塞患者 mf-ERG phNR 变化分析	毛胜如 中南大学爱尔眼科学院

### 玻璃体视网膜疾病继教第一单元 / Retina & Vitreous

时 间：13:20-15:20

时间	编号	题目	演讲人
13:20-13:50	CS-001	巩膜扣带术	魏文斌 首都医科大学附属北京同仁医院
13:50-14:10	CS-002	糖尿病视网膜病变围手术期病人管理	李甦雁 徐州市第一人民医院
14:10-14:40	CS-003	DME 与炎症	唐罗生 爱尔眼科医院集团
14:40-15:10	CS-004	黄斑水肿	戴 虹 北京医院

### 玻璃体视网膜疾病继教第二单元 / Retina & Vitreous

时 间：16:15-18:15

时间	编号	题目	演讲人
16:15-16:45	CS-006	糖网病	许 迅 上海市第一人民医院
16:45-17:15	CS-007	PCV	陈有信 中国医学科学院北京协和医院
17:15-17:45	CS-005	浅谈激光在眼科后段疾病中的应用	宋艳萍 广州军区武汉总医院
17:45-18:15	CS-008	高度近视黄斑病变的手术治疗	吕 林 中山大学中山眼科中心

## A108

## 眼科病理第三单元 / Ocular Pathology

时 间：08:00-10:00

主持人：李永平（中山大学中山眼科中心） 何为民（四川大学华西医院）

## (一) 专题讲座 / Symposium

时间	编号	题目	演讲人
08:00-08:20	S-462	小鼠单纯疱疹病毒性角膜炎的病理	赵桂秋 青岛大学附属医院
08:20-08:40	S-463	视网膜母细胞瘤玻璃体切除术后组织病理学评估	李 彬 北京市眼科研究所
08:40-09:00	S-464	Comparison of the Effect of Intravitreal Conbercept and Ranibizumab on Aqueous Humor Cytokines in Macular Edema Secondary to Central Retinal Vein Occlusion	张 含 中国医科大学附属第一医院
09:00-09:20	S-465	Differentially expressed microRNAs play a role in metabolic imbalance in lens-induced myopic guinea pigs	郭大东 山东中医药大学眼科研究所

## (二) 论文演讲 / Free Papers

时间	编号	题目	演讲人
09:20-09:25	OR-0882	396 例眼睑肿物术中冰冻标本的临床病理学分析	王玉川 天津市眼科医院
09:25-09:30	OR-0883	首发于眼眶的转移性节细胞神经母细胞瘤 1 例	马瑞欣 四川大学华西医院
09:30-09:35	OR-0884	眼睑肿瘤术中冰冻切片病理诊断分析	杜 满 山东省眼科医院
09:35-09:40	OR-0885	肺炎克雷伯菌性肝脓肿伴内源性眼内炎一例	李维娜 中国人民解放军联勤保障部队第 910 医院
09:40-09:45	OR-0886	眼眶骨内海绵状血管瘤一例	吴 群 大连医科大学附属第一医院
09:45-09:50	OR-0887	硝普钠化学诱导法构建视网膜退行性疾病食蟹猴模型	高冠杰 中山大学中山眼科中心

时间	编号	题目	演讲人
09:50-09:55	OR-0888	双眼球壁占位一例	李 佳 陆军特色医学中心(大坪医院)
09:55-10:00	OR-0889	青蒿琥酯对体外培养视网膜母细胞瘤细胞株的抑制效应和机制研究	郑 磊 暨南大学附属深圳市眼科医院

### 眼科病理第四单元 / Ocular Pathology

时 间：10:00-12:00

主持人：李彬（北京市眼科研究所） 何彦津（天津医科大学眼科医院）

#### (一) 专题讲座 / Symposium

时间	编号	题目	演讲人
10:00-10:20	S-466	脉络膜黑色素瘤的诊断及治疗争议	马 翔 大连医科大学附属第一医院
10:20-10:40	S-467	眼部孤立性纤维瘤的临床病理分析	何为民 四川大学华西医院
10:40-11:00	S-468	原发性眼内淋巴瘤	杨开颜 温州医科大学附属第一医院
11:00-11:20	S-469	眼内肿瘤外路或内路手术治疗对比分析	孙大卫 哈尔滨医科大学附属第二医院

#### (二) 论文演讲 / Free Papers

时间	编号	题目	演讲人
11:20-11:25	OR-0890	眼附属器和眼眶弥漫性大 B 细胞淋巴瘤的临床病理学观察	林锦镛 天津市眼科医院
11:25-11:30	OR-0891	视网膜母细胞瘤中视神经遮蔽与视神经侵犯的相关性研究	邓 洵 北京大学人民医院
11:30-11:35	OR-0892	原发性眼内淋巴瘤 (primary intraocular lymphoma, PIOL) 的病理分型及临床特点	张 旭 同仁医院
11:35-11:40	OR-0893	Risk factors and their diagnostic values for ocular metastases in invasive ductal carcinoma	邵 毅 南昌大学第一附属医院
11:40-11:45	OR-0894	7910 例眼部肿瘤及瘤样病变的临床病理分析	王琳艳 浙江大学医学院附属第二医院

时间	编号	题目	演讲人
11:45-11:50	OR-0895	视神经鞘开窗术诊断视神经肿瘤 2 例	张 茜 四川省医学科学院·四川省人民医院
11:50-11:55	OR-0896	一种新型小量的内界膜覆盖方法治疗中、大型黄斑裂孔	谢 平 江苏省人民医院(南京医科大学第一附属医院)
11:55-12:00	OR-0897	Assessment of serum tumor markers for predicting ocular metastasis in patients with lung adenocarcinoma: a prospective study	黎 彪 长沙市精神病医院

### 白内障继续教育第一单元 / Cataract

时 间：13:20-15:15

主 题：白内障术中规范操作

主持人：崔巍(朝聚眼科集团) 赵梅生(吉林大学第二医院)

#### (一) 继续教育

时间	编号	题目	演讲人
13:20-13:50	CS-029	超声乳化手术中核和皮质的清除	姚 克 浙江大学医学院附属第二医院
13:50-14:20	CS-030	如何早期发现超乳术中后囊膜破裂及应对策略	崔 巍 朝聚眼科集团

#### (二) 论文演讲 / Free Papers

时间	编号	题目	演讲人
14:20-14:25	OR-0231	后囊膜破裂后的人工晶状体囊袋内植入(视频)	刘春玲 四川大学华西医院
14:25-14:30	OR-0232	瞳孔扩张器辅助小瞳孔白内障手术的应用及视频分享	吕 骄 上海交通大学医学院附属新华医院
14:30-14:35	OR-0233	辅助灌注超声乳化在浅前房白内障手术中的应用	宋学英 解放军第 989 医院平顶山院区
14:35-14:40	OR-0234	以旧换新还是完璧归赵 ----- 人工晶状体缝线悬吊术录像集锦	于 滨 青岛眼科医院山东省眼科研究所

时间	编号	题目	演讲人
14:40-14:45	OR-0235	玻璃体腔灌注在水眼白内障超声乳化手术中的应用观察	柏丽娜 简阳市人民医院
14:45-14:50	OR-0236	改良的 Yamane 式 IOL 巩膜层间固定术的临床疗效评价	武志峰 无锡市第二人民医院(南京医科大学附属无锡第二医院)
14:50-14:55	OR-0237	合并白内障的视网膜色素变性患者房水细胞因子的研究分析	卢冰 浙江大学医学院附属第二医院眼科中心
14:55-15:00	OR-0238	KLF6/ATF4: New Partners Involved in Apoptosis Regulation of Human Lens Epithelial Cells.	徐嫚鸿 天津医科大学眼科医院
15:00-15:05	OR-0239	高钙及急性氧化状态下衰老标记蛋白 30 的改变对人晶状体上皮细胞生长及氧化活性的影响	梁皓 广西医科大学第一附属医院
15:05-15:10	OR-0240	紫外线照射下不同尺寸 ZnO 纳米粒子对人晶状体上皮细胞增殖的影响	郭大东 山东中医药大学眼科研究所
15:10-15:15		讨论	

### 白内障继续教育第二单元 / Cataract

时间：16:15-18:15

主题：复杂白内障病例诊治

主持人：李志坚(哈尔滨医科大学附属第一医院) 李灿(重庆医科大学附属第一医院)

#### (一) 继续教育

时间	编号	题目	演讲人
16:15-16:45	CS-031	白内障合并青光眼的综合治疗策略	李志坚 哈尔滨医科大学附属第一医院
16:45-17:15	CS-032	外伤性白内障的诊治	李灿 重庆医科大学附属第一医院



## (二) 论文演讲 / Free Papers

时间	编号	题目	演讲人
17:15-17:20	OR-0241	Study of iridolenticular contact area in cataract eyes and acute primary angle closure glaucoma with anterior segment optical coherence tomography	王 耿 汕头大学·香港中文大学联合 汕头国际眼科中心
17:20-17:25	OR-0242	不同手术方法处理青光眼术后小瞳孔白内障手术效果的比较	张 晗 内蒙古朝聚眼科医院
17:25-17:30	OR-0243	年龄相关性皮质型白内障的晶状体浑浊程度与超声乳化能量参数的相关性研究	王 一 中国医科大学附属第四医院
17:30-17:35	OR-0244	Identification of Gene mutations in 10 congenital cataract and microcornea families Using Whole Exome Sequencing	张洪芳 温州医科大学附属眼视光医院 杭州院区
17:35-17:40	OR-0245	囊袋阻滞综合征囊袋内积聚液体及后发障的蛋白质分析	苏 胜 哈尔滨医科大学附属第一医院
17:40-17:45	OR-0246	残余性青光眼合并剥脱综合征性白内障超乳联合 EX-PRESS 植入的应用观察	吐尔洪江·麦麦提 喀什地区第二人民医院
17:45-17:50	OR-0247	运用 CRISPR/Cas9 敲除 TGF- $\beta$ RII 抑制晶状体上皮细胞间质化反应	何海龙 首都医科大学附属北京同仁医院
17:50-17:55	OR-0248	如何处理后极性白内障的后囊膜	马晓程 内蒙古自治区人民医院
17:55-18:00	OR-0249	沙棘提取物对糖尿病性大鼠白内障进展的延缓作用及其机制	李 晓 华北理工大学附属医院
18:00-18:05	OR-0250	BHMT 对高同型半胱氨酸环境下大鼠晶状体上皮细胞的保护作用	周海燕 陕西省人民医院
18:05-18:10	OR-0251	一个先天性白内障大家系的致病基因筛查和功能研究	张 柳 厦门大学附属厦门眼科中心
18:10-18:15	OR-0252	Toric 人工晶状体在不对称角膜散光眼白内障患者的应用观察	刘 谊 成都爱迪眼科医院

## A109

### 神经眼科学第三单元 / Neuro-Ophthalmology

时 间：08:00-10:00

主持人：魏世辉（中国人民解放军总医院第一医学中心）

孙传宾（浙江大学医学院附属第二医院眼科中心）

王敏（复旦大学附属眼耳鼻喉科医院）

#### （一）专题讲座 / Symposium

时间	编号	题目	演讲人
08:00-08:15	S-434	中国 NMO 相关视神经炎的治疗进展	魏世辉 中国人民解放军总医院第一医学中心
08:15-08:30	S-435	中西医协同改善 NMO 视觉的疗效及临证体会	金 明 中日友好医院
08:30-08:45	S-436	视神经炎合并瘤样炎性脱髓鞘病变的临床观察	孙传宾 浙江大学医学院附属第二医院眼科中心
08:45-09:00	S-437	AQP-4 抗体阳性视神经脊髓炎谱系疾病的 OCTA 改变	王 敏 复旦大学附属眼耳鼻喉科医院

#### （二）论文演讲 / Free Papers

时间	编号	题目	演讲人
09:00-09:05	OR-0816	FDXR 双等位基因常染色体隐性突变导致视神经萎缩一例	宋思佳 北京大学第三医院
09:05-09:10	OR-0817	Leber's 遗传性视神经病变自然病程的临床观察	郑一晨 爱尔眼科医院集团武汉爱尔眼科医院汉口医院
09:10-09:15	OR-0818	Leber 遗传性视神经病变 7 例临床分析	付何云 安阳市眼科医院
09:15-09:20	OR-0819	邢台地区 Leber 遗传性视神经病变分子流行病学调查分析	张铭连 河北省眼科医院
09:20-09:25	OR-0820	Novel NDUFB1 mutations with optic nerve atrophy	张智科 中日友好医院

时间	编号	题目	演讲人
09:25-09:30	OR-0821	视神经脊髓炎谱系疾病的流行病学分析	杨沫 中国人民解放军总医院第一医学中心
09:30-09:35	OR-0822	视神经脊髓炎谱系疾病相关视神经炎的临床分析	黄清清 福建医科大学附属第一医院
09:35-09:40	OR-0823	眶颅沟通性病变 1 例	雷涛 西安市第四医院
09:40-09:45	OR-0824	Clinical features of Chinese sporadic Leber hereditary optic neuropathy caused by rare primary mtDNA mutations	崔世磊 首都医科大学附属北京同仁医院
09:45-09:50	OR-0825	糖尿病性颅神经病变并双侧完全性眼肌麻痹 1 例	仝春梅 中国人民解放军联勤保障部队第 980 医院(原中国人民解放军白求恩国际和平医院)
09:50-10:00		讨论	

## 神经眼科学第四单元 / Neuro-Ophthalmology

时间：10:00-12:00

主持人：钟勇（中国医学科学院北京协和医院）  
王艳玲（首都医科大学附属北京友谊医院）  
朱丹（内蒙古医科大学第一附属医院）

### (一) 专题讲座 / Symposium

时间	编号	题目	演讲人
10:00-10:15	S-438	关注原发性开角型青光眼与前视路病变的甄别	钟勇 中国医学科学院北京协和医院
10:15-10:30	S-439	视神经疾病的视觉康复：临床实践的原则与技术路线	刘熙朴 北京圣康华眼科医院
10:30-10:45	S-440	儿童罕见病相关的视路损害特点	施维 首都医科大学附属北京儿童医院
10:45-11:00	S-441	中国人大脑假瘤综合征患者临床特征及预后单中心研究	田国红 复旦大学附属眼耳鼻喉科医院

## (二) 论文演讲 / Free Papers

时间	编号	题目	演讲人
11:00-11:05	OR-0826	酪蛋白激酶 II (CK2) 通路在视神经 (ON) 损伤后 RGC 存活和轴突再生中的作用	岑令平 汕头大学·香港中文大学联合 汕头国际眼科中心
11:05-11:10	OR-0827	CXCL12 过表达可通过 CXCL12/CXCR4 轴促进中枢神经系统髓鞘修复的机制研究	刘洪娟 中国人民解放军总医院第一医 学中心
11:10-11:15	OR-0828	MOG 抗体在慢性复发性炎性视神经病变中的临床意义研究	邱怀雨 首都医科大学附属北京朝阳 医院
11:15-11:20	OR-0829	一例蓝色锥体全色盲患者合并有 OPN1LW 和 NR2R3 基因新突变位点	蔡斌翠 天津医科大学眼科医院
11:20-11:25	OR-0830	一例 NEU1 基因突变的病例报道	李雪晴 中山大学中山眼科中心
11:25-11:30	OR-0831	Wolfram Syndrome 患者的眼部表现和新致病突变位点	张又嘉 复旦大学附属眼耳鼻喉科医院
11:30-11:35	OR-0832	小鼠放射性视神经病变模型中线粒体动力学改变的作用机制研究	容 蓉 中南大学湘雅医院
11:35-11:40	OR-0833	我院水通道蛋白抗体阳性 NMOSD 临床特点分析	高延娥 山东中医药大学眼科研究所, 山东中医药大学附属眼科医院
11:40-11:45	OR-0834	误诊为鞍区脑膜瘤的 IgG4 眼脑膜病一例	孙传宾 浙江大学医学院附属第二医院 眼科中心
11:45-11:50	OR-0835	Wyburn Mason 综合征一例	易佐慧子 武汉大学人民医院
11:50-12:00		讨论	

## 神经眼科学第五单元 / Neuro-Ophthalmology

时 间：13:20-15:20

主持人：姜利斌（首都医科大学附属北京同仁医院）

宋唯贤（首都医科大学附属北京同仁医院）

宋鄂（苏州大学附属理想眼科医院）

## (一) 专题讲座 / Symposium

时间	编号	题目	演讲人
13:20-13:35	S-442	基因治疗大样本 Leber's 遗传性视神经病变病人的临床观察	李 斌 华中科技大学同济医学院附属 同济医院
13:35-13:50	S-443	OCT 与视觉电生理检查技术相结合在视神经疾病鉴别中应用	姜利斌 首都医科大学附属北京同仁医院
13:50-14:05	S-444	VKH 的视功能改变	梁 丹 中山大学中山眼科中心
14:05-14:20	S-445	LHON 的 OCT 及血管 OCT 变化特征	陆 方 四川大学华西医院

## (二) 论文演讲 / Free Papers

时间	编号	题目	演讲人
14:20-14:25	OR-0836	TAO 压迫性视神经病变神经纤维层厚度与视力预后	许 瑾 郑州大学第一附属医院
14:25-14:30	OR-0837	OCTA 在近视性屈光参差患者黄斑区血流密度及厚度观察中的应用	谭亮章 天津医科大学眼科医院
14:30-14:35	OR-0838	一例闪辉性暗点的视盘及黄斑血流参数变化特征	邹文军 无锡市第二人民医院
14:35-14:40	OR-0839	尽在咫尺，你认得我吗？ --- 交感性眼炎的临床影像学特征	纪淑兴 陆军特色医学中心(大坪医院)
14:40-14:45	OR-0840	垂体微腺瘤致视网膜色素上皮脱离的多模影像以及文献复习	刘婷婷 山东省眼科医院
14:45-14:50	OR-0841	双鼻侧视野偏盲的临床分析	阳 铭 深圳市眼科医院

时间	编号	题目	演讲人
14:50-14:55	OR-0842	以黄斑病变首诊眼科的颅内占位性病变二例	冯姝颖 苏北人民医院 / 扬州大学医学院附属医院 / 扬州市红十字中心医院
14:55-15:00	OR-0843	视网膜中央动脉栓塞伴同侧颈内动脉闭塞一例	何军玲 深圳市第二人民医院
15:00-15:05	OR-0844	首诊于眼科的脑室间肿瘤性病变一例	苏 钰 武汉大学人民医院
15:05-15:10	OR-0845	以眼部表现为首发、主要症状的颅内动脉瘤临床特征	耿 燕 青岛新视界眼科医院
15:10-15:20		讨论	

### 神经眼科学第六单元 / Neuro-Ophthalmology

时 间：16:15-18:15

主持人：江冰（中南大学湘雅二医院） 邱怀雨（首都医科大学附属北京朝阳医院）  
 岑令平（汕头大学·香港中文大学联合汕头国际眼科中心）

#### (一) 专题讲座 / Symposium

时间	编号	题目	演讲人
16:15-16:30	S-446	青光眼视知觉功能损害与重塑	卢 艳 首都医科大学附属北京世纪坛医院
16:30-16:45	S-447	视力下降的困惑	江 冰 中南大学湘雅二医院
16:45-17:00	S-448	从一例视神经萎缩病例看高度近视合并视神经病变的辨析	马 嘉 昆明医科大学第一附属医院
17:00-17:15	S-449	霍纳综合征临床病例分析及鉴别诊断	江汉秋 首都医科大学附属北京同仁医院

#### (二) 论文演讲 / Free Papers

时间	编号	题目	演讲人
17:15-17:20	OR-0846	以“单眼视野缺损”首诊眼科的类阿米巴感染一例	许 迅 上海市第一人民医院

时间	编号	题目	演讲人
17:20-17:25	OR-0847	一例“猫爪病”疑云解析	王霞 延安市人民医院
17:25-17:30	OR-0848	山重水复，路在何方	祁艳华 石家庄爱尔眼科医院
17:30-17:35	OR-0849	首诊于眼科的颈动脉海绵窦瘘	钟文金 延安市人民医院
17:35-17:40	OR-0850	不明原因视力下降 3 例	王慧芳 郑州市第二人民医院
17:40-17:45	OR-0851	大同小异的主诉，迥然不同的结局	华闪闪 宁波市第一医院
17:45-17:50	OR-0852	白内障首诊的眼科大动脉炎 1 例	孟祥娟 山东省眼科医院
17:50-17:55	OR-0853	以视神经受累为首发症状的后巩膜炎 临床分析	董志章 温州医科大学附属第二医院、 育英儿童医院
17:55-18:00	OR-0854	非典型隐匿性眼缺血综合征临床要点	李红阳 首都医科大学附属北京友谊医院
18:00-18:05	OR-0855	单眼视网膜分支静脉阻塞伴双眼埋藏性视盘玻璃疣长期观察 1 例	陈秀丽 青岛眼科医院山东省眼科研究所
18:05-18:15		讨论	



## A110

### 防盲与流行病第三单元 / Prevention of Blindness and Epidemiology

时 间：08:00-09:50

主 题：防盲新数据

主持人：黄国富（南昌大学附属第三医院） 蒋沁（南京医科大学附属眼科医院）  
胡柯（重庆医科大学附属第一医院）

#### （一）专题讲座 / Symposium

时间	编号	题目	演讲人
08:00-08:20	S-522	2013年-2017年上海市医疗机构眼科资源配置情况的研究	邹海东 上海市第一人民医院
08:20-08:40	S-523	宁夏50岁及以上农村人群视力损伤和盲的患病率及其病因的调查	盛迅伦 宁夏眼科医院
08:40-09:00	S-524	眼科流行病学调查的组织与实施	颜 华 天津医科大学
09:00-09:20	S-525	Mid-term Evaluation on A National Training Program: China STEER	玛依努尔·于苏甫 首都医科大学附属北京同仁医院

#### （二）论文演讲 / Free Papers

时间	编号	题目	演讲人
09:20-09:25	OR-0973	全国多省市眼科资源配置现状分析	买尔哈巴·米吉提 新疆维吾尔自治区人民医院
09:25-09:30	OR-0974	2013年-2017年上海市医疗机构眼科资源分布公平性研究	黄建南 上海市第一人民医院
09:30-09:35	OR-0975	光明工程常态化实施10年—江西省九县市眼科医生白内障手术能力调查	古学军 南昌大学附属眼科医院
09:35-09:40	OR-0976	1990年至2015年中国主要眼病负担变化趋势分析	胡健萍 首都医科大学附属北京同仁医院
09:40-09:45	OR-0977	The role of patients' perception in the adherence of patients in ophthalmic department	林森林 上海市眼科医院（上海市眼病防治中心）
09:45-09:50	OR-0978	Changes of Myopic Maculopathy in Highly Myopic Chinese Eyes: a 4-year follow up study	李治玺 中山大学中山眼科中心

## 防盲与流行病第四单元 / Prevention of Blindness and Epidemiology

时 间：10:00-12:00

主 题：新技术推动防盲工作

主持人：陈浩（温州医科大学附属眼视光医院） 张文芳（兰州大学第二医院）

李俊红（山西省眼科医院）

## (一) 专题讲座 / Symposium

时间	编号	题目	演讲人
10:00-10:20	S-526	大数据人工智能时代眼科电子病历的发展趋势	徐 亮 首都医科大学附属北京同仁医院
10:20-10:40	S-527	产学研结合推动眼科和防盲工作	陈 浩 温州医科大学附属眼视光医院
10:40-11:00	S-528	腾讯人工智能在眼科防盲中的应用和推广	张 强 深圳腾讯公司
11:00-11:20	S-529	互联网新技术在近视眼筛查中的作用	宋宗明 河南省人民医院

## (二) 论文演讲 / Free Papers

时间	编号	题目	演讲人
11:20-11:25	OR-0979	Discrimination of indoor versus outdoor environmental state with machine learning algorithms	何鲜桂 上海市眼病防治中心
11:25-11:30	OR-0980	Automated assessment of central serous chorioretinopathy (CSC) depicted on color fundus photographs using deep Learning	甄 毅 首都医科大学附属北京同仁医院
11:30-11:35	OR-0981	建立适合当前人工智能研究的眼底图像数据库	杨卫华 湖州师范学院附属第一医院 / 湖州师范学院医学人工智能重 点实验室
11:35-11:40	OR-0982	一种基于虚拟现实的新型治疗儿童弱视的智能手机训练软件及其依从性分析	李 笠 福建省立医院

时间	编号	题目	演讲人
11:40-11:45	OR-0983	The Diagnostic Accuracy of an Intelligent and Automated Fundus Disease Image Assessment System with Lesion Quantitative Function (SmartEye) in Diabetic Patients	徐 艺 上海市眼科医院(上海市眼病防治中心)

## 防盲与流行病第五单元 / Prevention of Blindness and Epidemiology

时 间：13:20-15:15

主 题：防盲的新模式

主持人：郭海科(上海和平眼科医院) 段宣初(长沙爱尔眼科医院)  
王青(青海大学医学院附属医院)

### (一) 专题讲座 / Symposium

时间	编号	题目	演讲人
13:20-13:40	S-530	白内障专题进修项目在培养白内障手术医生的作用	刘冬梅 山东中医药大学附属眼科医院
13:40-14:00	S-531	防盲工作助推学科发展	吴峥峥 四川省医学科学院·四川省人民医院
14:00-14:20	S-532	我国基层角膜病盲防治关键要素	刘 平 哈尔滨医科大学附属第一医院
14:20-14:40	S-533	江西省眼科 DRGs 情况介绍	黄国富 南昌大学附属第三医院
14:40-15:00	S-534	基层眼科专科医联体建设, 助推防盲新模式	段宣初 长沙爱尔眼科医院

### (二) 论文演讲 / Free Papers

时间	编号	题目	演讲人
15:00-15:05	OR-0984	我国城乡两代人的眼轴差值及其相关因素	林 仲 温州医科大学附属眼视光医院
15:05-15:10	OR-0985	柬埔寨手术车上白内障手术治疗效果的评价与问题	刘金华 广西医科大学第一附属医院
15:10-15:15	OR-0986	糖尿病患者视力下降原因分析: 广州糖尿病眼病研究	李王婷 中山大学中山眼科中心

## 防盲与流行病第六单元 / Prevention of Blindness and Epidemiology

时 间：16:15-18:05

主 题：公立和民营医院眼科服务和防盲模式探索

主持人：李付亮 ( 陆军军医大学第一附属医院 ( 西南医院 ) )

梁莉 ( 中国科学技术大学附属第一医院 ( 安徽省立医院 ) )

钟华 ( 昆明医科大学第一附属医院 )

## (一) 专题讲座 / Symposium

时间	编号	题目	演讲人
16:15-16:35	S-535	创新型的眼保健三级网络构建	胡爱莲 首都医科大学附属北京同仁医院
16:35-16:55	S-536	新形势下连锁医院营销与服务的实践	郭子毅 爱尔眼科医院集团
16:55-17:15	S-537	构建“省、县、乡村三级眼病防治网络”项目的组织与实施	闫春虹 沈阳何氏眼科医院
17:15-17:35	S-538	怎样做眼科高端医疗?	希玛眼科代表 希玛眼科

## (二) 论文演讲 / Free Papers

时间	编号	题目	演讲人
17:35-17:40	OR-0987	黄斑血流密度与肾功能的相关性分析：广州糖尿病眼病研究	王 伟 中山大学中山眼科中心
17:40-17:45	OR-0988	基于江苏省阜宁县社区人群的糖尿病视网膜病变患病率调查	朱蓉嵘 南通大学附属医院
17:45-17:50	OR-0989	徐州市和平社区糖尿病居民中糖尿病视网膜病变患病率及其影响因素的调查研究	李甦雁 徐州市第一人民医院
17:50-17:55	OR-0990	Keratograph 眼表综合分析仪评估糖尿病患者眼表情况的临床研究	陈国玲 山东大学第二医院
17:55-18:00	OR-0991	Role of parental refractive status in myopia progression: 12-year annual observation from the Guangzhou Twin Eye Study	廖焱媚 中山大学中山眼科中心
18:00-18:05	OR-0992	不能忽视的特殊 AMD---PCV 与 RAP	刘 玮 陆军特色医学中心大坪医院

## A202-204

### 青光眼第三单元 / Glaucoma

时 间：08:00-10:00

主 题：基础研究

主持人：卓业鸿（中山大学中山眼科中心） 张纯（北京大学第三医院）  
潘英姿（北京大学第一医院）

#### （一）专题讲座 / Symposium

时间	编号	题目	演讲人
08:00-08:15	S-134	角膜生物力学和原发性开角型青光眼	才 瑜 北京大学第一医院
08:15-08:30	S-135	滤过泡相关并发症处理策略	段宣初 长沙爱尔眼科医院
08:30-08:45	S-136	青光眼是一种与免疫炎症相关的疾病？	张 旭 南昌大学附属眼科医院
08:45-09:00	S-137	青光眼与视神经缺血性病变的诊疗思考	戴 超 太原爱尔眼科医院
09:00-09:15	S-138	从房角镜、UBM、到内窥镜 --- 青光眼房角结构的检查与功能的评估	王 涛 首都医科大学附属北京同仁医院
09:15-09:30	S-139	青光眼药物治疗新进展	贺翔鸽 重庆爱尔眼科医院

#### （二）论文演讲 / Free Papers

时间	编号	题目	演讲人
09:30-09:34	OR-0291	OPTN ( E50K ) 点突变正常眼压性青光眼模型小鼠的 视神经及视觉功能损伤研究	侯明颖 哈尔滨医科大学附属第二医院
09:34-09:38	OR-0292	scAAV 载体介导的外酶 C3 转移酶基因表达和对恒河猴的降眼压作用	谭俊凯 厦门大学附属厦门眼科中心
09:38-09:42	OR-0293	SP1 转录调控 LINGO-1 在视神经损伤修复中的作用和机制研究	吴娅莉 中山大学中山眼科中心
09:42-09:46	OR-0294	构建干细胞组织工程化视网膜膜片及恒河猴眼内移植	葛 坚 中山大学中山眼科中心

时间	编号	题目	演讲人
09:46-09:50	OR-0295	一眼底病合并闭青家系的分子遗传学研究	马 蕾 厦门眼科中心医院
09:50-09:54	OR-0296	Effects of Rosiglitazone/PHBV drug delivery system on postoperative fibrosis in rabbit surgery model	段宣初 长沙爱尔眼科医院
09:54-09:58	OR-0278	外酶 C3 转移酶在视网膜缺血再灌注损伤中的神经保护作用研究	张晓光 南昌大学医学部

### 青光眼第四单元 / Glaucoma

时 间：10:00-12:00

主 题：焦点争鸣

主持人：王宁利（首都医科大学附属北京同仁医院）

张秀兰（中山大学中山眼科中心）

点 评：赵家良（中国医学科学院北京协和医院） 葛坚（中山大学中山眼科中心）  
叶天才（中山大学中山眼科中心） 孙兴怀（复旦大学附属眼耳鼻喉科医院）  
刘旭阳（厦门大学厦门眼科中心）  
袁援生（昆明普瑞眼科医院 / 昆明医科大学第一附属医院）  
陈晓明（四川大学华西医院）

### （一）专题讲座 / Symposium

时间	编号	题目	演讲人
10:00-10:10		1. PACS 患者还需要做 LPI 吗？	唐广贤 石家庄市第一眼科医院 梁远波 温州医科大学附属眼视光医院
10:10-10:20		2. MIGS 将成为青光眼手术的主流吗？	王宁利 首都医科大学附属北京同仁医院 余敏斌 中山大学中山眼科中心
10:20-10:30		3. 视野和 OCT，哪个对高度近视合并青光眼的患者诊断更有效？	钟 华 昆明医科大学第一附属医院 陈君毅 复旦大学附属眼耳鼻喉科医院

时间	编号	题目	演讲人
10:30-10:40		4. AI 能否在基线上预测青光眼病情进展?	张秀兰 中山大学中山眼科中心 周和政 武汉爱尔眼科医院
10:40-10:50		5. 哪些分子靶标可以帮助诊断早期青光眼?	原慧萍 哈尔滨医科大学附属第二医院 张敬学 首都医科大学附属北京同仁医院
10:50-11:00		6. 多组学技术的进展和评价给青光眼诊疗带来哪些机遇?	杨正林 四川省医学科学院·四川省人民医院 刘春巧 中山大学中山眼科中心

## (二) 论文演讲 / Free Papers

时间	编号	题目	演讲人
11:00-11:04	OR-0297	The effects of SIRT1 on the expression of long non-coding RNAs and cell functions in human trabecular meshwork cells under oxidative stress	郭俊宏 深圳市眼科医院
11:04-11:08	OR-0298	探究术中光谱域光学相干断层实时成像在青光眼手术中应用的可行性和有效性	许欢 复旦大学附属眼耳鼻喉科医院
11:08-11:12	OR-0299	不同病毒感染性前葡萄膜炎继发青光眼的临床表现分析	孔祥梅 复旦大学附属眼耳鼻喉科医院
11:12-11:16	OR-0300	中国青光眼百家联盟：设计、原理、基线病人特征	张慧 首都医科大学附属北京同仁医院
11:16-11:20	OR-0301	原发性慢性闭角型青光眼视网膜血流密度与视野损失程度的相关分析	朱益华 福建医科大学附属第一医院
11:20-11:24	OR-0302	Elevated Hemoglobin Level in Neovascular Glaucoma Secondary to Diabetic Retinopathy	马奕 复旦大学附属眼耳鼻喉科医院
11:24-11:28	OR-0303	The role of free Zn <sup>2+</sup> in the glaucomatous optic neuropathy	李杨佳旒 中山大学中山眼科中心
11:28-11:32	OR-0279	定量分析早期阶段原发性开角型青光眼黄斑和视盘旁区微血管特点及其与结构功能的相关性	黄晶晶 中山大学中山眼科中心

## 青光眼第五单元 / Glaucoma



时 间：13:20-15:20

主 题：临床研究

主持人：方严（安徽理工大学第一附属医院、淮南市第一人民医院）

石晶明（中南大学湘雅二医院） 吴慧娟（北京大学人民医院）

### （一）专题讲座 / Symposium

时间	编号	题目	演讲人
13:20-13:35	S-140	视力下降的诊断思路	江 冰 中南大学湘雅二医院
13:35-13:50	S-141	Beyond Glaucoma——visual field and OCT	钟 华 昆明医科大学第一附属医院
13:50-14:05	S-142	急闭青大发作后视盘水肿、出血的转归及影响因素	郑雅娟 吉林大学白求恩第二医院
14:05-14:20	S-143	Peter 异常与青光眼	刘 杏 中山大学中山眼科中心
14:20-14:35	S-144	如何获得理想的抗青光眼术后视觉质量	谢 琳 重庆医科大学附属第三医院 (捷尔医院)
14:35-14:50	S-145	环视盘微结构变化与青光眼	戴 毅 复旦大学附属眼耳鼻喉科医院

### （二）论文演讲 / Free Papers

时间	编号	题目	演讲人
14:50-14:54	OR-0304	原发性闭角型青光眼急性发作眼与对侧眼睫状体解剖特征的生物测量分析	吕爱国 邯郸市眼科医院(邯郸市第三医院)
14:54-14:58	OR-0305	利用虹膜动态变化及数学模型建立原发性闭角型青光眼早期筛查策略的研究	张 烨 首都医科大学附属北京同仁医院
14:58-15:02	OR-0306	Diurnal Variations of Peripapillary and Macular Vessel Flow Density in Primary Open-angle Glaucoma Patients and healthy subjects using OCT Angiography	杨一佺 首都医科大学附属北京同仁医院
15:02-15:06	OR-0307	应用光学相干断层血管成像技术研究原发性开角型青光眼血流密度变化	唐 莉 四川大学华西医院

时间	编号	题目	演讲人
15:06-15:10	OR-0308	Volumetric parameters-based differentiation of narrow angle from open angle and classification of angle configurations : an SS-OCT study	李 飞 中山大学中山眼科中心
15:10-15:14	OR-0309	Gut microbiome and serum metabolome alterations in POAG patients compared with healthy subjects	林明楷 中山大学中山眼科中心
15:14-15:18	OR-0280	机械性扩张 schlemm 管对小梁网生物力学特性和集液管口形态的影响	辛 晨 首都医科大学附属北京同仁医院

## 青光眼第六单元 / Glaucoma

时 间：16:15-18:20

主 题：手术进展

主持人：汪建涛（深圳市眼科医院） 戴超（太原爱尔眼科医院）

郑雅娟（吉林大学白求恩第二医院）

### （一）专题讲座 / Symposium

时间	编号	题目	演讲人
16:15-16:30	S-146	儿童白内障术后继发性青光眼	朱益华 福建医科大学附属第一医院
16:30-16:45	S-147	Ahmed 引流阀植入术的球壁并发症	周和政 武汉爱尔眼科医院
16:45-17:00	S-148	晶状体在青光眼发病中的作用及其处理原则	汪建涛 深圳市眼科医院
17:00-17:15	S-149	经内路和外路小梁切开术	张秀兰 中山大学中山眼科中心
17:15-17:30	S-150	PACS 是否需要行预防性周边虹膜切除	潘英姿 北京大学第一医院

### （二）论文演讲 / Free Papers

时间	编号	题目	演讲人
17:30-17:34	OR-0310	内路小梁切开联合白内障超声乳化吸除术治疗原发开角型青光眼的早期临床效果	万 月 首都医科大学附属北京同仁医院

时间	编号	题目	演讲人
17:34-17:38	OR-0311	微导管引导的内路小梁切开术治疗原发性先天性青光眼疗效和安全性的初步观察	石 砚 首都医科大学附属北京同仁医院
17:38-17:42	OR-0312	360° 小梁切开联合小梁切除术治疗开角型青光眼晚期的疗效	唐广贤 石家庄市第一眼科医院
17:42-17:46	OR-0313	近 360 度小梁切开术治疗发育性青光眼的初步研究报告	袁志兰 江苏省人民医院(南京医科大学第一附属医院)
17:46-17:50	OR-0314	房角关闭机制分类指导下的可疑原发性房角关闭患者激光干预的疗效评价	范肃洁 邯郸市眼科医院(邯郸市第三医院)
17:50-17:54	OR-0315	选择性激光小梁成形术治疗早期外伤性青光眼疗效分析	卢文胜 河北省眼科医院
17:54-17:58	OR-0316	青白联合手术前后视盘血流的变化观察	孙 红 江苏省人民医院(南京医科大学第一附属医院)
17:58-18:02	OR-0317	恶性青光眼危险节点的把控	潘伟华 温州医科大学附属眼视光医院 杭州院区
18:02-18:06	OR-0318	原发性闭角型青光眼行小梁切除术中应用可调整缝线的对照研究	陈 琴 江苏省人民医院(南京医科大学第一附属医院)
18:06-18:10	OR-0319	The retinal arteriolar and venular caliber were associated with different optic disc parameters of glaucomatous damage : the Handan Eye Study	张 青 北京市同仁医院
18:10-18:14	OR-0281	Increased Oxidative stress in Aqueous Humor of Patients with Acute Primary Angle-Closure Eyes and Its Correlation with Senescence-Associated Secretory Phenotype	黄晶晶 中山大学中山眼科中心

## A205

### 青年论坛第三单元 / Youth Forum

时 间：08:00-10:00

主持人：柏凌（西安交通大学第二附属医院） 孙敏（陆军特色医学中心（大坪医院））  
 刘海（云南省第二人民医院）

### （一）专题讲座 / Symposium

时间	编号	题目	演讲人
08:00-08:15	S-583	Long non-coding RNA KCNQ1OT1 promotes diabetic keratopathy via activating miRNA-dependent pyroptosis pathway.	张 红 哈尔滨医科大学附属第一医院
08:15-08:30	S-584	炎症对大鼠氧诱导视网膜病变的影响	张自峰 空军军医大学西京医院
08:30-08:45	S-585	新型二维纳米材料 MXene 在调控间充质干细胞分化方面的实验研究	王丽强 中国人民解放军总医院第一医学中心
08:45-09:00	S-586	表观遗传修饰在视网膜母细胞瘤中的抗肿瘤作用及机制探索	黄国富 南昌大学附属第三医院
09:00-09:15	S-587	Long Lasting Viscoelastics Suprachoroidal Buckling for Rhegmatogenous Retinal Detachments in Chinese Population: a Preliminary Report	李 芸 中南大学湘雅二医院
09:15-09:30	S-588	伴有较大 PED 的 PCV——不同干预，不同转规	安建斌 河北医科大学第二医院

### （二）论文演讲 / Free Papers

时间	编号	题目	演讲人
09:30-09:35	OR-1162	Thermosensitive glycol chitosan-based hydrogel as a topical ocular drug delivery system for enhanced ocular bioavailability	李星熠 温州医科大学附属眼视光医院
09:35-09:40	OR-1163	基于细胞生长微环境将人胚胎干细胞诱导分化为角膜上皮祖细胞的研究	刘 莹 中国人民解放军总医院第一医学中心

时间	编号	题目	演讲人
09:40-09:45	OR-1164	DCZ3301 inhibits VEGFR2-mediated PI3K/Akt signaling pathway and ocular neovascularization in mice	许凯 复旦大学附属眼耳鼻喉科医院
09:45-09:50	OR-1165	Crx is Posttranscriptional Regulated by Daylight Stimulation in Postnatal Rat Retinal Neurocytes	韩笑坤 中山大学中山眼科中心
09:50-09:55	OR-1166	巩膜巨噬细胞通过上调 MMP-2 在近视发生中的作用	吴一 温州医科大学
09:55-10:00	OR-1167	Effect of Resveratrol on Sirtuins, OPA1, and Fis1 Expression in Adult Zebrafish Retina.	金铭 南昌大学附属眼科医院

### 青年论坛第四单元 / Youth Forum

时 间：10:00-12:00

主持人：李新章（青海红十字医院） 容维宁（宁夏人民医院宁夏眼科医院）  
李保江（解放军第四七四医院）

### (一) 专题讲座 / Symposium

时间	编号	题目	演讲人
10:00-10:15	S-589	地塞米松抑制移植排斥提高组织工程视网膜膜的存活率	葛坚 中山大学中山眼科中心
10:15-10:30	S-590	关于文章抄袭问题的解读	俞阿勇 温州医科大学附属眼视光医院
10:30-10:45	S-591	近期两篇国内重要青光眼文章的解读 (Lancet 和 LancetGlobalHealth)	梁远波 温州医科大学附属眼视光医院
10:45-11:00	S-592	近距离工作导致近视的机制	周翔天 温州医科大学附属眼视光医院
11:00-11:15	S-593	年龄相关性黄斑变性进展的遗传、环境和表型危险因素	马翔 大连医科大学附属第一医院
11:15-11:30	S-594	生物医学论文中常见统计表达及解释问题及修正	尹卫靖 河南省立眼科医院 & 河南省眼科研究所

## (二) 论文演讲 / Free Papers

时间	编号	题目	演讲人
11:30-11:35	OR-1168	Olfactory ensheathing cells grafted into the retina of RCS rats suppress inflammation by down-regulating the JAK/STAT pathway	谢 晶 陆军军医大学第一附属医院 (西南医院)
11:35-11:40	OR-1169	C57BL / 6J 小鼠角膜转录组的周期性昼夜节律震荡分析	焦新伟 河南省人民医院
11:40-11:45	OR-1170	TTFields 治疗脉络膜黑色素瘤的初步疗效分析和机制探讨	杨 扬 武汉大学人民医院
11:45-11:50	OR-1171	Low-intensity Pulsed Ultrasound Protects Retinal Ganglion Cell from Optic Nerve Injury Induced Apoptosis via Yes Associated Protein	林 森 陆军特色医学中心(大坪医院)
11:50-11:55	OR-1172	孔源性视网膜脱离玻璃体切除硅油填充后硅油下液中蛋白质的表达改变	刘海芸 上海市第一人民医院
11:55-12:00	OR-1173	结膜下注射贝伐单抗对小鼠角膜神经和角膜上皮损伤愈合的影响	董沐晨 山东省眼科医院

## 眼科病理第五单元 / Ocular Pathology

时 间：13:20-15:20

主持人：梁建宏 (北京大学人民医院) 项晓琳 (首都医科大学附属北京同仁医院)

## (一) 专题讲座 / Symposium

时间	编号	题目	演讲人
13:20-13:40	S-470	眼眶病与高眼压	何彦津 天津医科大学眼科医院
13:40-14:00	S-471	睫状体髓上皮瘤的临床组织病理学分析	项晓琳 首都医科大学附属北京同仁医院
14:00-14:20	S-472	特异结合重组成纤维细胞生长因子对角膜上皮损伤愈合的影响	周鸿雁 吉林大学第三医院(中日联谊医院)
14:20-14:40	S-473	5-羟甲基胞嘧啶在脉络膜黑色素瘤中的早期诊断及预后中的作用	李晓华 河南省人民医院, 河南省立眼科医院, 河南省眼科研究所

**(二) 论文演讲 / Free Papers**

时间	编号	题目	演讲人
14:40-14:45	OR-0898	促红细胞生成素保护糖尿病视网膜病变血 - 视网膜屏障的机制研究	张敬法 上海市第一人民医院
14:45-14:50	OR-0899	常见泪腺上皮性肿瘤中 EGFL7 的表达及其与血管生成、细胞增殖活性的相关性研究	刘夫玲 青岛市市立医院
14:50-14:55	OR-0900	眼眶 wegner 肉芽肿两例临床病理特点	李 静 天津市眼科医院
14:55-15:00	OR-0901	巨大睑板腺癌术后复发 Pagetoid 浸润一例	吕冰洁 哈尔滨医科大学第一临床医院 眼科医院
15:00-15:05	OR-0902	以眼部症状首发多发性骨髓瘤一例	杨 洁 河北省邢台市眼科医院
15:05-15:10	OR-0903	眼睑红肿为首发症状的黄色瘤一例	刘 廷 青岛眼科医院山东省眼科研究所
15:10-15:15	OR-0904	糖尿病相关干眼的治疗分析	周善璧 重庆医科大学附属大学城医院
15:15-15:20	OR-0905	Histopathologic analysis in eyes with hemorrhagic age-related macular degeneration (hAMD) and polypoidal choroidal vasculopathy (PCV)	韩 亮 北京大学第三医院

**视觉生理第五单元 / Vision Physiology**

时 间：16:15-18:15

主 题：眼科临床研究单元

主持人：杨小丽 (川北医学院) 皮练鸿 (重庆医科大学附属儿童医院)

韩冰 (深圳华夏眼科医院)

**(一) 专题讲座 / Symposium**

时间	编号	题目	演讲人
16:15-16:30	S-499	临床研究：设计实施和发表	何明光 中山大学中山眼科中心
16:30-16:45	S-500	视网膜静脉阻塞临床研究进展	魏文斌 首都医科大学附属北京同仁医院
16:45-16:55	S-501	铁离子代谢与青光眼	夏晓波 中南大学湘雅医院



时间	编号	题目	演讲人
16:55-17:05	S-502	医学统计设计，研究设计先行	尹卫靖 河南省立眼科医院 & 河南省眼科研究所
17:05-17:15	S-504	糖尿病角膜病变发病机制的研究进展	周庆军 青岛眼科医院山东省眼科研究所
17:15-17:25	S-505	雷珠单抗玻璃体腔注射在白内障合并糖尿病黄斑水肿术中的应用观察	张凤妍 郑州大学第一附属医院

## (二) 论文演讲 / Free Papers

时间	编号	题目	演讲人
17:25-17:30	OR-0946	急性黄斑旁中心中层视网膜病变合并可疑青光眼一例	刘 玮 陆军特色医学中心大坪医院
17:30-17:35	OR-0947	青少年糖尿病视网膜病变的临床特点及机制探讨	周 伟 天津医科大学附属总医院
17:35-17:40	OR-0948	白内障超声乳化联合房角分离术治疗抗青光眼术后眼压失控的原发性闭角型青光眼	李 梅 北京大学第一医院
17:40-17:45	OR-0949	Long lasting Viscoelastics Suprachoroidal buckling for the treatment of rhegmatogenous retinal detachment--a preliminary report	李 芸 中南大学湘雅二医院
17:45-17:50	OR-0950	持续 9 个月的青白联合术后恶性青光眼的处理	郭 慧 山东大学齐鲁医院
17:50-17:55	OR-0951	海绵窦动静脉瘘的临床特征及鉴别诊断	王宗华 中国人民解放军总医院第七医学中心
17:55-18:00	OR-0952	全飞秒术后 ( Smile ) 再近视的准分子激光手术矫正的临床观察	周奇志 重庆爱尔眼科医院
18:00-18:05	OR-0953	雷珠单抗玻璃体腔注射治疗视网膜中央静脉阻塞的疗效观察	吴晋晖 海军军医大学第一附属医院 ( 上海长海医院 )
18:05-18:10	OR-0954	初诊眼球破裂伤手术患者心理弹性现状及其影响因素	万君丽 陆军军医大学第一附属医院 ( 西南医院 )
18:10-18:15	OR-0955	微视野计下病理性近视低视力康复训练临床研究	栗改云 山西省眼科医院

## A206-A208

## 角膜病第三单元 / Cornea

时 间：08:00-10:00

主 题：屈光手术(一)

主持人：李莹(中国医学科学院北京协和医院) 李海丽(北京大学第一医院)  
邓应平(四川大学华西医院)

## (一) 专题讲座 / Symposium

时间	编号	题目	演讲人
08:00-08:15	S-173	激光角膜屈光手术并发症的防范和规范治疗	李 莹 中国医学科学院北京协和医院
08:15-08:30	S-174	屈光手术的个性化选择和设计	李海丽 北京大学第一医院
08:30-08:45	S-175	Smile 角膜基质透镜植入矫正远视 3 年临床研究	周跃华 成都中医大银海眼科医院
08:45-09:00	S-176	屈光手术围手术期眼表保护	邓应平 四川大学华西医院

## (二) 论文演讲 / Free Papers

时间	编号	题目	演讲人
09:00-09:05	OR-0361	角膜屈光术后迟发性层间感染原因分析与防控	庞鵬鹏 山东大学齐鲁医院
09:05-09:10	OR-0362	IL-6 调控真菌性角膜炎巨噬细胞增殖及 T 细胞亚群平衡的机制研究	彭露露 中山大学中山眼科中心
09:10-09:15	OR-0363	透明角膜切口与角巩膜缘切口对有晶体眼后房型人工晶体植入术后角膜高阶像差的影响	但婷婷 遵义医科大学附属医院
09:15-09:20	OR-0364	角膜接触镜相关角膜溃疡的临床特征分析及治疗转归	张 菊 山东省眼科医院
09:20-09:25	OR-0365	long-term refractive changes after lamellar keratoscleroplasty in pediatric patients with limbal dermoids	范祥雨 上海眼耳鼻喉科医院

时间	编号	题目	演讲人
09:25-09:30	OR-0366	高频电刀在翼状胬肉切除联合自体带角膜缘干细胞结膜移植术中的应用效果评估	陈梅珠 中国人民解放军联勤保障部队第900医院(原福州总医院)
09:30-09:35	OR-0367	比较深板层角膜移植和穿透角膜移植治疗圆锥角膜临床转归的系统评价	王璐璐 河南省立眼科医院 & 河南省眼科研究所
09:35-09:40	OR-0368	减弱 SETD7/9 甲基化酶活性通过抑制 $\beta$ -catenin 降解及泛素化介导角膜内皮细胞间质转化	许译丹 南京市第一医院
09:40-09:45	OR-0369	带角膜缘的超大植片穿透性角膜移植治疗重症感染性角膜溃疡	赵庆亮 苏州大学附属理想眼科医院
09:45-09:50	OR-0370	改良无缝线、无纤维蛋白胶与常规缝线固定自体结膜瓣在原发性翼状胬肉手术中应用的随机对照研究	闫滨 中南大学湘雅二医院
09:50-09:55	OR-0371	头孢唑林滴眼液 - 左氧氟沙星滴眼液治疗细菌性角膜炎的临床观察	张培成 河北省眼科医院
09:55-10:00	OR-0372	角膜地形图引导准分子激光手术治疗不规则散光的临床疗效	熊露 广州爱尔眼科医院

## 角膜病第四单元 / Cornea

时 间：10:00-12:00

主 题：屈光手术(二)

主持人：王勤美(温州医科大学附属眼视光医院) 张立军(大连市第三人民医院)  
王骞(厦门大学附属厦门眼科中心)

### (一) 专题讲座 / Symposium

时间	编号	题目	演讲人
10:00-10:15	S-177	高阶像差的临床问题及处理	王勤美 温州医科大学附属眼视光医院
10:15-10:30	S-178	Trans-PRK 手术矫正近视 3 年临床研究	张立军 大连市第三人民医院
10:30-10:45	S-179	角膜地形图引导手术与 SMILE 矫正角膜不对称散光近视患者的对比研究	刘 莛 陆军军医大学陆军特色医学中心

时间	编号	题目	演讲人
10:45-11:00	S-180	近视手术方式多元化选择	王 蹇 厦门大学附属厦门眼科中心

## (二) 论文演讲 / Free Papers

时间	编号	题目	演讲人
11:00-11:05	OR-0373	屈光手术后患者中长期疗效和满意度分析	李玥娇 四川大学华西医院
11:05-11:10	OR-0374	间充质干细胞来源外泌体 (MSCs-exo) 在角膜移植排斥 MAPK 信号通路中的作用	贾 喆 天津医科大学眼科医院
11:10-11:15	OR-0375	两种老视 LASIK 手术在老视合并近视散光人群中的临床效果对比研究	刘 泉 中山大学中山眼科中心
11:15-11:20	OR-0376	飞秒激光辅助的原位角膜磨镶术和准分子激光上皮下角膜磨镶术治疗超高度近视的视觉质量对比分析	刘明娜 山东省眼科研究所 山东省眼科医院
11:20-11:25	OR-0377	SMILE 术中激光能量差异对透镜分离及疗效影响的临床研究	白 继 重庆眼视光眼科医院
11:25-11:30	OR-0378	角膜塑形镜对近视的青少年儿童的安全性	毛春洁 天津医科大学总医院
11:30-11:35	OR-0379	角膜屈光手术的视疲劳问题	王淑荣 吉林大学第二医院
11:35-11:40	OR-0380	Smile 来源的角膜基质透镜构建组织工程角膜基质支架的实验研究	曾 静 广西医科大学第一附属医院
11:40-11:45	OR-0381	抑制 TGF-β 受体介导的信号途径对小鼠原代角膜上皮细胞在无血清和无饲养层条件下体外培养的影响	吴超琼 武汉市第一医院
11:45-11:50	OR-0382	The comparison of small incision lenticule extraction (SMILE) surgery with and without cyclotorsion error correction for astigmatism patients	余克明 中山大学中山眼科中心
11:50-11:55	OR-0383	大鼠角膜缘微环境细胞诱导口腔黏膜上皮干细胞转分化为角膜样上皮细胞重建眼表	肖宇婷 华中科技大学同济医学院附属协和医院

## 角膜病第五单元 / Cornea

时 间：13:20-15:15

主 题：干眼

主持人：刘祖国（厦门大学医学院） 赵敏（重庆眼视光眼科医院）  
 晏晓明（北京大学第一医院）

### （一）专题讲座 / Symposium

时间	编号	题目	演讲人
13:20-13:35	S-181	荧光屏与 MGD	刘祖国 厦门大学医学院
13:35-13:47	S-182	神水将枯伤眼表，科学补泪维精准	王智崇 中山大学中山眼科中心
13:47-13:59	S-183	Post DREAM trial, should we still recommend omega-3 supplement for dry eye treatment	王明武 美国亚利桑那大学医学院
13:59-14:11	S-184	干细胞衍生因子眼表应用初步报告	赵 敏 重庆眼视光眼科医院
14:11-14:23	S-185	浅谈眼粘膜类天疱疮	孙旭光 首都医科大学附属北京同仁医院
14:23-14:35	S-186	强脉冲光治疗 MGD 的相关机制及进展	晏晓明 北京大学第一医院

### （二）论文演讲 / Free Papers

时间	编号	题目	演讲人
14:35-14:40	OR-0384	难治性睑板腺功能障碍两种优化治疗方案观察分析	黄晓丹 浙江大学医学院附属第二医院
14:40-14:45	OR-0385	国人阻塞型睑板腺功能障碍的临床特征分析	李 彦 中南大学 中南大学爱尔眼科学院 北京爱尔英智眼科医院
14:45-14:50	OR-0386	Pathogens in the Meibomian Gland and Conjunctival Sac: A Study of Bacterial Flora of Patients with Aqueous Deficient Dry Eye	江晓丹 北京大学第三医院
14:50-14:55	OR-0387	强脉冲光治疗蠕形螨感染性睑缘炎	霍亚楠 浙江大学医学院附属第二医院

时间	编号	题目	演讲人
14:55-15:00	OR-0388	Lipiflow 治疗轻、中度蒸发过强型和混合型干眼症的初步临床观察	商旭敏 厦门大学附属厦门眼科中心
15:00-15:05	OR-0389	不同浓度荧光素钠液及滴入量对检测泪膜破裂时间 ( BUT ) 稳定性影响的研究	艾丽珍 南昌大学附属眼科医院
15:05-15:10	OR-0390	睑板腺功能障碍眼睑分泌物的宏基因组研究	赵福新 温州医科大学眼视光医院
15:10-15:15	OR-0391	不完全瞬目作为干眼检查指标的评估研究	接英 首都医科大学附属北京同仁医院

### 角膜病第六单元 / Cornea

时 间：16:15-18:12

主 题：眼表疾病

主持人：李炜（厦门大学眼科研究所） 梁庆丰（首都医科大学附属北京同仁医院）  
赵少贞（天津医科大学眼科医院）

#### (一) 专题讲座 / Symposium

时间	编号	题目	演讲人
16:15-16:27	S-187	睡眠障碍相关的眼表病变	李 炜 厦门大学眼科研究所
16:27-16:39	S-188	免疫相关眼表病变	王 华 中南大学湘雅医院
16:39-16:51	S-189	过敏性结膜炎与干眼	梁庆丰 首都医科大学附属北京同仁医院
16:51-17:03	S-190	瘢痕性眼表疾病的诊疗	傅 瑶 上海交通大学医学院附属第九人民医院
17:03-17:15	S-191	糖尿病角膜上皮病变研究进展	谢汉平 陆军军医大学第一附属医院 (西南医院)
17:15-17:27	S-192	糖尿病相关眼表病变的临床与基础证据	赵少贞 天津医科大学眼科医院

## (二) 论文演讲 / Free Papers

时间	编号	题目	演讲人
17:27-17:32	OR-0392	共负载他克莫司和盐酸左氧氟沙星的复合纳米制剂对角膜新生血管的抑制研究	刘冬 中山大学中山眼科中心
17:32-17:37	OR-0393	Black carbon induces cytotoxicity and NLRP3 inflammasome activation in human corneal epithelial cells	龙琴 中国医学科学院北京协和医院
17:37-17:42	OR-0394	Roles of VIP and Sonic Hedgehog signaling pathways in mediating epithelial wound healing and sensory nerve regeneration and their defects in diabetic corneas	张阳阳 山东省眼科研究所
17:42-17:47	OR-0395	睑板腺功能障碍在国内一所大学在职教职工中的流行情况分析	高静歌 四川大学望江医院
17:47-17:52	OR-0396	干眼患者调节集合功能的评价和干预	李晶 中山大学中山眼科中心
17:52-17:57	OR-0397	水液缺乏型干眼患者睑板腺形态学指标的观察	王蓉 成都市第七人民医院
17:57-18:02	OR-0398	睑板腺缺失与睡眠、焦虑和抑郁的相关性研究	朱奕睿 浙江大学医学院附属第二医院眼科中心
18:02-18:07	OR-0399	类风湿关节炎患者干眼与疾病活动度的关系研究	马蔚芳 厦门大学附属厦门眼科中心
18:07-18:12	OR-0400	湿房镜治疗对干眼的临床疗效	蒋慧琛 武汉爱尔眼科汉口医院



## A209-A211

## 创新论坛 / Innovation Forum

时 间：08:00-09:45

主持人：赵明威（北京大学人民医院） 何伟（辽宁何氏医学院沈阳何氏眼科医院）

## 专题讲座 / Symposium

时间	编号	题目	演讲人
08:00-08:15	S-011	葡萄膜炎研究创新与体会	杨培增 重庆医科大学附属第一医院
08:15-08:30	S-012	视网膜母细胞瘤发生机制和临床研究	范先群 上海交通大学医学院附属第九人民医院
08:30-08:45	S-013	科技创新助力儿童青少年视力低下防治	毕宏生 山东中医药大学附属眼科医院
08:45-09:00	S-014	青光眼视神经保护的研究	夏晓波 中南大学湘雅医院
09:00-09:15	S-015	白内障手术培训创新思考	张铭志 汕头大学·香港中文大学联合 汕头国际眼科中心
09:15-09:30	S-016	ssocta 下 PCV 结构新解及对临床治疗新提升	孙晓东 上海市第一人民医院
09:30-09:45	S-017	Highlights from the Comparison of AMD Treatment Trials (CATT) -- a 12-year Journey	应桂双 宾夕法尼亚大学 Perelman 医学院

## 眼部整形美容、眼眶病及泪器病第三单元 / Orbits & Oculoplastics

时 间：10:00-12:00

主持人：肖利华（北京武警总医院）

魏锐利（海军军医大学第二附属医院（上海长征医院））

马建民（首都医科大学附属北京同仁医院）

### （一）专题讲座 / Symposium

时间	编号	题目	演讲人
10:00-10:10	S-248	特殊眼眶肿瘤的处理	肖利华 北京武警总医院
10:10-10:20	S-249	眼睑肿物的诊断与治疗	马建民 首都医科大学附属北京同仁医院
10:20-10:30	S-250	视神经鞘开窗术治疗晚期外伤性视神经病变：一种新的治疗选择吗？	刘洪雷 西安市第四医院 陕西省眼科医院 医院眼整形眼眶病中心
10:30-10:40	S-251	视神经胶质瘤治疗思考	史季桐 首都医科大学附属北京同仁医院
10:40-10:50	S-252	泪囊区肿瘤分析	田彦杰 北京大学第三医院
10:50-11:00	S-253	术后放疗联合 PD-1 抗体治疗泪腺腺样囊性癌前期评估研究	张 积 苏州大学附属第二医院
11:00-11:10	S-254	眼肿瘤临床研究的设计与思考	贾仁兵 上海交通大学医学院附属第九人民医院

### （二）论文演讲 / Free Papers

时间	编号	题目	演讲人
11:10-11:14	OR-0522	活体共聚焦显微镜在结膜色素肿瘤中的应用研究	许 蓓 中南大学湘雅医院
11:14-11:18	OR-0523	TCLRG1 恶性婴儿型石骨症的眼部临床特征及其与基因型的关系	曹文红 首都医科大学附属北京儿童医院
11:18-11:22	OR-0524	鼻内窥镜下和前路开眶手术治疗额筛窦粘液囊肿的手术效果分析	简天明 天津医科大学眼科医院

时间	编号	题目	演讲人
11:22-11:26	OR-0525	与眼眶骨折相关的眼眶肿物之手术治疗分析	苏帆 中国人民解放军总医院第三医学中心
11:26-11:30	OR-0526	眼眶海绵状血管瘤临床特点及不同手术入路选择及疗效分析	胡维琨 华中科技大学同济医学院附属同济医院
11:30-11:34	OR-0527	Orbital Solitary Fibrous Tumor: A Clinicopathological and Radiological Study with a New Imaging Finding	齐欣 中南大学湘雅二医院
11:34-11:38	OR-0528	Pediatric orbital alveolar soft part sarcoma recurrence during long-term follow-up: A report of 3 children and review of the literature.	王钰娇 四川大学华西医院
11:38-11:42	OR-0529	含锂多孔陶瓷材料抑制破骨细胞分化促进眼眶骨修复的实验研究	严良 上海市第六人民医院东院
11:42-11:46	OR-0530	3D 影像重建技术助推眼眶肿瘤手术	姜鹏飞 山东烟台毓璜顶医院
11:46-11:50	OR-0531	969 例眼部肿瘤临床统计与分析	李佳 陆军特色医学中心(大坪医院)
11:50-11:54	OR-0532	青少年眼眶爆裂性骨折的手术疗效观察	田艳明 解放军第四七四医院
11:54-11:58	OR-0533	低温等离子刀消融治疗眼眶前部血管畸形	马瑞 中国人民解放军总医院第三医学中心

## 眼部整形美容、眼眶病及泪器病第四单元 / Orbits & Oculoplastics

时间：13:20-15:24

主持人：项楠（华中科技大学同济医学院附属同济医院）

陶海（解放军总院第三医学中心） 吴文灿（温州医科大学附属眼视光医院）

### （一）专题讲座 / Symposium

时间	编号	题目	演讲人
13:20-13:30	S-255	泪道旁路重建，新的手术与泪道义管研究	项楠 华中科技大学同济医学院附属同济医院

时间	编号	题目	演讲人
13:30-13:40	S-256	规范泪道置管手术需要注意的几个问题 继续教育课稿	陶海 解放军总院第三医学中心
13:40-13:50	S-257	内镜技术在先天性泪道畸形修复中的应用	肖彩雯 上海交通大学医学院附属第九人民医院
13:50-14:00	S-258	鼻内镜下治疗泪囊炎不同时期造孔瓣膜处理技术的演绎	范金鲁 南京爱尔眼科医院
14:00-14:10	S-259	RS 泪道插管术治疗泪道探通失败的婴幼儿泪囊炎	张将 武汉爱尔眼科医院
14:10-14:20	S-260	泪道内镜技术在急性泪囊炎诊治中的应用	杨代慧 南京医科大学第二附属医院

## (二) 论文演讲 / Free Papers

时间	编号	题目	演讲人
14:20-14:24	OR-0534	鼻内镜下泪囊鼻腔吻合术后鼻腔粘连原因分析	杨俭伟 河北省眼科医院
14:24-14:28	OR-0535	鼻内镜下治疗外路泪囊鼻腔吻合术后复发性泪囊炎的疗效观察	陈平 长沙爱尔眼科医院
14:28-14:32	OR-0536	以溢泪为首诊的泪道肿瘤的诊断和治疗	张蕾蕾 上海交通大学医学院附属第九人民医院
14:32-14:36	OR-0537	Anatomical Characterization of the Nasolacrimal Canal Based on Computed Tomography in Children With Complex Congenital Nasolacrimal Duct Obstruction	张诚玥 首都医科大学附属北京儿童医院
14:36-14:40	OR-0538	泪道内窥镜在婴幼儿儿童泪道阻塞性疾病中的应用	刘华 陆军特色医学中心(大坪医院)
14:40-14:44	OR-0539	Imaging characteristics and surgical management of orbital neurilemmomas	陈鸣灏 中山大学中山眼科中心
14:44-14:48	OR-0540	四瓣技术在结膜囊鼻腔吻合手术中应用	石立平 株洲三三一爱尔眼科医院
14:48-14:52	OR-0541	泪总管切开后行泪总管-鼻腔吻合治疗泪囊重度萎缩或泪囊缺如的临床探讨	王志全 重庆爱尔眼科医院总院

时间	编号	题目	演讲人
14:52-14:56	OR-0542	泪腺排泄管异物引起泪腺炎的临床特点及治疗方法	范 瑞 沈阳爱尔眼视光医院
14:56-15:00	OR-0543	经鼻内镜泪总管开放技术治疗复杂性泪囊炎的手术效果分析	王殿强 青岛眼科医院山东省眼科研究所
15:00-15:04	OR-0544	泪道内窥镜下观察泪小管离断吻合置管术后吻合口的愈合情况	吕文娟 汕头大学·香港中文大学联合 汕头国际眼科中心
15:04-15:08	OR-0545	改良的 RS 管置管方法在同侧双泪小管断裂吻合术中的应用	逢作祥 山东省潍坊市第二人民医院
15:08-15:12	OR-0546	鼻内窥镜下治疗 64 例慢性泪囊炎合并钩突肥大患者的疗效观察	刘国勇 长沙爱尔眼科医院
15:12-15:16	OR-0547	内镜下人工鼻泪管取出联合鼻腔泪囊吻合术疗效分析	吴 帅 吉林大学第二医院
15:16-15:20	OR-0548	改良直肌后徙术治疗甲状腺相关眼病斜视的临床效果	谢建明 福州东南眼科医院
15:20-15:24	OR-0549	螺旋 CT 多平面重组技术在鼻泪管阻塞性疾病中的应用	刘夫玲 青岛市市立医院

## 眼部整形美容、眼眶病及泪器病第五单元 / Orbits & Oculoplastics

时 间：16:15-18:19

主持人：叶娟（浙江大学医学院附属第二医院眼科中心）

郭庆（哈尔滨医科大学附属第一医院） 张积（苏州大学附属第二医院）

### （一）专题讲座 / Symposium

时间	编号	题目	演讲人
16:15-16:25	S-261	Marcus Gunn 综合征临床特征及其治疗原则	叶 娟 浙江大学医学院附属第二医院 眼科中心
16:25-16:35	S-262	后天性上睑下垂的病因分析及手术方法选择	杨文慧 天津医科大学总医院
16:35-16:45	S-263	硅胶悬吊术治疗儿童特殊类型上睑下垂 60 只眼疗效观察	于 刚 北京美和眼科

时间	编号	题目	演讲人
16:45-16:55	S-264	提上睑肌复合体悬吊治疗 Bell 阴性重度上睑下垂的临床疗效观察	李瑾 上海交通大学医学院附属第九人民医院
16:55-17:05	S-265	神经相关上睑下垂的诊断思路	秦伟 重庆医科大学附属第二医院 / 北部宽仁医院
17:05-17:15	S-266	合并睑球粘连，上眶区疤痕性凹陷的重度外伤性上睑下垂的手术治疗 1 例	张黎 河南省人民医院，河南省立眼科医院

## (二) 论文演讲 / Free Papers

时间	编号	题目	演讲人
17:15-17:19	OR-0550	硬膜外麻醉硅胶导管额肌悬吊术治疗上睑下垂	郭惠宇 海南省眼科医院
17:19-17:23	OR-0551	上睑下垂矫正术后严重并发症的手术治疗	黄琴 南昌大学附属眼科医院
17:23-17:27	OR-0552	改良联合筋膜鞘悬吊术治疗中、重度先天性上睑下垂的临床观察	焦峰 武汉爱尔眼科医院
17:27-17:31	OR-0553	眼睑撕脱伤后上睑下垂的手术治疗	施沃栋 上海交通大学医学院附属第九人民医院
17:31-17:35	OR-0554	CFS 联合筋膜鞘治疗重度上睑下垂失败原因分析	金世豪 郑州华夏眼科医院
17:35-17:39	OR-0555	单切口眼轮匝肌额肌瓣悬吊术治疗重度上睑下垂观察	李宏科 乌鲁木齐普瑞眼科医院
17:39-17:43	OR-0556	改良式硅胶条悬吊术对先天性上睑下垂眼表及散光的影响	陆秀兰 爱尔眼科医院集团武汉爱尔眼科医院
17:43-17:47	OR-0557	先天性上睑下垂术后儿童生活质量受益的研究	李星仪 中山大学中山眼科中心
17:47-17:51	OR-0558	腱膜性上睑下垂的手术治疗	李玉珍 海军军医大学第二附属医院 (上海长征医院)

时间	编号	题目	演讲人
17:51-17:55	OR-0559	自体髂胫束悬吊联合重睑成形术治疗儿童重度先天性上睑下垂中的疗效观察	刘洪涛 遵义医科大学第二附属医院
17:55-17:59	OR-0560	经眶隔后隧道额肌瓣悬吊术治疗先天性上睑下垂的临床分析	刘建君 郑州市第二人民医院
17:59-18:03	OR-0561	结膜上穹窿联合筋膜鞘悬吊术与传统提上睑肌缩短术治疗中重度上睑下垂对比分析	米尔沙力 喀什地区第二人民医院
18:03-18:07	OR-0562	病例汇报：一例上睑退缩矫正术后的上睑下垂	邢悦 上海交通大学医学院附属第九人民医院
18:07-18:11	OR-0563	联合筋膜鞘悬吊术与上睑提肌缩短术治疗儿童中重度上睑下垂的疗效分析	王欢燕 广西柳州市红十字会医院
18:11-18:15	OR-0564	单侧非侵袭型真菌性蝶窦炎合并双眼视神经脊髓炎谱系疾病致双眼视力下降 1 例	王耀华 南昌大学附属眼科医院
18:15-18:19	OR-0565	腱膜性上睑下垂的发病原因临床表现及手术的研究探讨	高作书 西安普瑞眼科医院



## A212-A214

### 眼科护理第二单元 / Ophthalmic Nursing

时 间：08:00-10:00

主持人：肖惠明(中山大学中山眼科中心) 许素惠(浙江大学医学院附属第二医院)

#### (一) 专题讲座 / Symposium

时间	编号	题目	演讲人
08:00-08:10	S-565	眼科专科护士核心能力培训课程的构建	肖惠明 中山大学中山眼科中心
08:10-08:20	S-566	基于手术流程的新型眼科铺巾的设计与应用	许素惠 浙江大学医学院附属第二医院

#### (二) 论文演讲 / Free Papers

时间	编号	题目	演讲人
08:20-08:25	OR-1094	跑步运动与健康成人眼压、血压、心率及血氧饱和度的相关性研究	李贡辉 汕头大学·香港中文大学联合 汕头国际眼科中心
08:25-08:30	OR-1095	系统性护理干预在增殖性糖尿病性视网膜病变围术期患者中的应用	曹 娟 江苏省人民医院(南京医科大学 第一附属医院)
08:30-08:35	OR-1096	Eye symptoms and coping style associated with health-related quality of life in dry eye patients	张 宇 中山大学中山眼科中心
08:35-08:40	OR-1097	人性化护理联合健康教育在学龄前儿童颞浅动脉旁注射中的应用效果	张 媛 中国人民解放军总医院第一医 学中心
08:40-08:45	OR-1098	新型一次性眼科受水器在结膜囊冲洗中的运用	陈 艳 温州医科大学附属眼视光医院
08:45-08:50	OR-1099	情境式呼吸训练对提高眼科患者局麻手术适应性的应用研究	何季芳 陆军特色医学中心大坪医院
08:50-08:55	OR-1100	14-44岁青年孔源性视网膜脱离的焦虑抑郁及其影响因素分析	季海霞 南通大学附属医院
08:55-09:00	OR-1101	电子化在科室抢救车管理中的应用	李思齐 北京大学第三医院

时间	编号	题目	演讲人
09:00-09:05	OR-1102	Orem 自护理论对 AMD 患者视功能生存质量的影响	殷瑜霞 遵义市第一人民医院
09:05-09:10	OR-1103	眼科围手术期信息化闭环管理系统在眼底病日间病房的应用与成效分析	方晓群 金穗路 7 号中山大学中山眼科中心珠江新城院区
09:10-09:15	OR-1104	FMEA 质控模式在供应室眼科精密器械管理中的应用效果分析	王海莹 山东省眼科研究所 山东省眼科医院
09:15-09:20	OR-1105	规范化摆台在减少眼科手术室锐器伤发生中的效果分析	李美玲 汕头大学·香港中文大学联合汕头国际眼科中心
09:20-09:25	OR-1106	全员参与质控模式对眼科病房一级护理质量控制的应用效果	张明琴 厦门大学附属厦门眼科中心
09:25-09:30	OR-1107	探讨全国第一家儿童眼科医院的成立与专科护士的预见性护理	余云贵 重庆爱尔眼科总院
09:30-09:35	OR-1108	奥马哈系统延续护理对早期糖尿病视网膜病变自我管理行为及疾病进展的效果研究	胡 哲 武汉大学人民医院
09:35-09:40	OR-1109	流程再造对眼科新入住患者候床时间的影响研究	陆水花 浙江大学医学院附属第二医院
09:40-09:45	OR-1110	一次性眼科验光遮眼贴的设计与临床应用	罗雅婷 上海市复旦大学附属眼耳鼻喉科医院
09:45-09:50	OR-1111	眼科护理中的风险相关因素分析及对策分析	吕燕华 中国人民解放军总医院第一医学中心

## 眼科护理第三单元 / Ophthalmic Nursing

时 间：10:00-12:00

主持人：任永霞（天津市眼科医院） 陈彩芬（温州医科大学附属眼视光医院）

### （一）专题讲座 / Symposium

时间	编号	题目	演讲人
10:00-10:10	S-567	小型压力蒸汽灭菌器在眼科手术器械灭菌中的风险管理	任永霞 天津市眼科医院
10:10-10:20	S-568	多功能眼科手术床的研制与应用	陈彩芬 温州医科大学附属眼视光医院

### （二）论文演讲 / Free Papers

时间	编号	题目	演讲人
10:20-10:25	OR-1112	可视化管理在眼科病房管理中的应用	曾继红 四川大学华西医院
10:25-10:30	OR-1113	军队未来高技术局部战争眼激光损伤自救互救知识掌握情况调查	麻春燕 解放军四七四医院
10:30-10:35	OR-1114	应用聚焦解决模式改善眼底病门诊患者焦虑抑郁情绪的效果评价	王 艳 徐州市第一人民医院眼科
10:35-10:40	OR-1115	眼科日间病房护士职业获益感现状及其影响因素	姚抒予 中山大学中山眼科中心
10:40-10:45	OR-1116	综合型医院内专科日间手术中心的运营与管理	李红瑜 中南大学湘雅二医院
10:45-10:50	OR-1117	眼科医院名医馆运用 ESIA 法优化检查流程的研究	吴培瑜 温州医科大学附属眼视光医院
10:50-10:55	OR-1118	品管圈在提高眼科病房学龄前患儿滴眼药配合度的应用	李祥梅 复旦大学附属眼耳鼻喉科医院
10:55-11:00	OR-1119	1 例 ICL 植入术后并发性白内障患者围手术期护理	陈 靖 浙江大学医学院附属第二医院眼科中心
11:00-11:05	OR-1120	Influence of the Quality Control Circle in implementing precision posture nursing on children with retinopathy after vitrectomy	周玲玲 上海交通大学医学院附属新华医院眼科

时间	编号	题目	演讲人
11:05-11:10	OR-1121	角膜共焦显微镜先行检查定位提高角膜刮片检菌阳性检出率及患者舒适度的效果研究	范一丹 复旦大学附属眼耳鼻喉科医院
11:10-11:15	OR-1122	目标导向术中时间管理策略对眼科I类手术切口感染的影响及相关危险因素分析	杨新燕 解放军第一八零医院眼科医院
11:15-11:20	OR-1123	如何使用白内障瞳孔观察表来提高散瞳效果	谢平中 山东省眼科研究所 青岛眼科医院
11:20-11:25	OR-1124	白内障患者局麻超声乳化手术中高血压发生的影响因素分析	王 晶 青岛市市立医院
11:25-11:30	OR-1125	角膜移植术后延伸护理干预的临床观察研究	孙秋萍 解放军第四七四医院
11:30-11:35	OR-1126	热敷联合睑板腺按摩对睑板腺功能障碍型干眼病法的观察	陈约洁 温州医科大学附属眼视光学院
11:35-11:40	OR-1127	护理干预在高度近视导致的黄斑裂孔视网膜脱离术后的影响分析	王丽娟 贵州医科大学附属医院
11:40-11:45	OR-1128	探讨眼科连台手术护理前馈风险控制的效果	连 楠 厦门大学附属厦门眼科中心
11:45-11:50	OR-1129	基于精益理论模式下眼科局麻手术患者最佳术前等待时间研究	刘 瑜 天津市眼科医院
11:50-11:55	OR-1130	“互联网+”模式下眼科特殊治疗室流程优化	谢江英 四川大学华西医院

### 两岸三地论坛 / Mainland, Taiwan and Hong Kong Ophthalmology Forum

时 间：13:20-15:20

主持人：徐国兴（福建医科大学附属第一医院） 张淑雯（亚东纪念医院）  
彭智培（香港中文大学）

### 专题讲座 / Symposium

时间	编号	题目	演讲人
13:20-13:35	S-002	中国正常眼压性青光眼诊疗专家共识（2019年）	王宁利 首都医科大学附属北京同仁医院
13:35-13:50	S-003	Prevention and Treatment of Myopia	彭智培 香港中文大学

时间	编号	题目	演讲人
13:50-14:05	S-004	The role of autophagy and mTOR in traumatic optic neuropathy	蔡荣坤 花莲慈济医学中心
14:05-14:20	S-005	Rethinking of the minimally invasive surgery for macular hole	陈有信 中国医学科学院北京协和医院
14:20-14:35	S-006	Dry eye and the new modalities of treatment	庞朝辉 Asia Eye Institute, Hong Kong
14:35-14:50	S-008	The Application of Radiofrequency in Blepharoplasty	叶娟 浙江大学医学院附属第二医院眼科中心
14:50-15:05	S-009	Tear-film temperature models for tear-film characteristics and dry eye disease evaluation	张淑雯 亚东纪念医院
15:05-15:20	S-010	中国单中心 MOG-ON 和 AQP4-ON 临床及预后双向队列研究	魏世辉 中国人民解放军总医院第一医学中心

### 眼科护理第四单元 / Ophthalmic Nursing

时 间：16:15-18:15

主持人：周意（上海市第一人民医院） 刘佳（北京大学人民医院）

#### （一）专题讲座 / Symposium

时间	编号	题目	演讲人
16:15-16:25	S-569	老年青光眼门诊护理基本框架的应用与成效	周意 上海市第一人民医院
16:25-16:35	S-570	眼科中心 10 年间死亡病例对临床患者安全管理带来的思考	刘佳 北京大学人民医院

#### （二）论文演讲 / Free Papers

时间	编号	题目	演讲人
16:35-16:40	OR-1131	基于 JBI 循证护理模式构建眼部术后患者义眼护理健康教育内容	聂雯瑾 复旦大学附属眼耳鼻喉科医院
16:40-16:45	OR-1132	患者体验工作坊在白内障日间病房中的应用研究	黄冉冉 河南省人民医院

时间	编号	题目	演讲人
16:45-16:50	OR-1133	研究眼科局部麻醉手术患者呼吸微循环与手术顺利开展的相关因素	李德华 汕头大学·香港中文大学联合 汕头国际眼科中心
16:50-16:55	OR-1134	前馈控制在糖尿糖性白内障患者术前血糖控制中的应用研究	宋碧英 中国人民解放军陆军特色医学 中心(大坪医院)
16:55-17:00	OR-1135	暗示法结合穴位按摩对闭角型青光眼患者心理弹性及疼痛的影响	戴昱晖 中南大学湘雅医院
17:00-17:05	OR-1136	一体化管理模式在提升眼科预住院病人就医体验的实践	黄文洁 温州医科大学附属眼视光医院
17:05-17:10	OR-1137	青光眼患者术中结膜囊分泌物病原学分析及护理对策	邢晓娟 中国人民解放军总医院第一医 学中心
17:10-17:15	OR-1138	视觉训练对先天性白内障术后低视力患儿的疗效观察	王 静 山东省眼科研究所 青岛眼科 医院
17:15-17:20	OR-1139	“九宫格”眼动训练法对眼眶病术后眼肌功能锻炼的作用的作用	崔莉萍 甘肃省第二人民医院(原:兰 州铁路中心医院)
17:20-17:25	OR-1140	应用 RetCam III 行婴幼儿口服法眼底血管荧光造影的护理	黄思建 中山大学中山眼科中心
17:25-17:30	OR-1141	眼科医院特检科的导诊流程与技巧	黄鹭萍 厦门大学附属厦门眼科中心
17:30-17:35	OR-1142	总结 97 例人工角膜植入术患者的护理心得体会	刘学晶 中国人民解放军总医院第一医 学中心
17:35-17:40	OR-1143	外伤性感染性眼内炎的高风险因素及预见性护理	蔡俊杰 温州医科大学附属眼视光医院
17:40-17:45	OR-1144	不同麻醉方式下眼球摘除联合义眼植入术后疼痛的原因分析和护理对策	瞿少红 浙江大学医学院附属第二医院 眼科中心
17:45-17:50	OR-1145	屈光手术患者术眼皮肤清洁液与结膜囊准备方法的研究	邓小丽 陆军特色医学中心(大坪医院)

时间	编号	题目	演讲人
17:50-17:55	OR-1146	白内障日间手术预住院管理模式的探讨	薛世虹 河北省眼科医院
17:55-18:00	OR-1147	糖尿病视网膜病变风险预测模型及云健康管理平台建立	姚 溪 河南省人民医院
18:00-18:05	OR-1148	自我效能微信管理在青光眼合并白内障患者术后的应用研究	罗兴莉 陆军特色医学中心(大坪医院)眼科
18:05-18:10	OR-1149	目标导向护理应用于眼科手术苏醒期患者的作用	魏 薇 天津市眼科医院



## A215

## 眼科教育第一单元 / Ophthalmic Education

时 间：08:00-10:00

主持人：马建民（首都医科大学附属北京同仁医院） 李俊红（山西省眼科医院）

王鲜（贵州医科大学附属第一医院） 朱丹（内蒙古医科大学第一附属医院）

## (一) 专题讲座 / Symposium

时间	编号	题目	演讲人
08:00-08:15	S-539	从医学论文的设计和写作谈医生临床思维和科研思维的培养	尹卫靖 河南省立眼科医院 & 河南省眼科研究所
08:15-08:30	S-540	重视培养临床本科生科研创新能力对高校眼科年轻医师成长的重要性	张 妍 吉林大学第二医院
08:30-08:45	S-541	新型预装 IOL 系统临床应用的卫生经济学研究及医师培训	严 宏 西安市第四医院陕西省眼科医院

## (二) 论文演讲 / Free Papers

时间	编号	题目	演讲人
08:45-08:50	OR-0993	眼化学烧伤的疾病护理措施	李 珂 衡阳爱尔眼科医院耒阳分院
08:50-08:55	OR-0994	眼科耗材库的管理	王 建 山西省眼科医院
08:55-09:00	OR-0995	临床青年医生担任医学技术专业兼职班主任工作方法探讨	杨旭波 四川大学华西医院
09:00-09:05	OR-0996	白内障能预防吗？	刘宏伟 首都医科大学附属北京同仁医院
09:05-09:10	OR-0997	关于如何提高医学生对眼科学的认知和喜爱程度的探讨	杜 宇 兰州大学第二医院
09:10-09:15	OR-0998	关于最新版 ICMJE 推荐规范的几点认识	杜 娟 河南省人民医院
09:15-09:20	OR-0999	Application and thinking of tele-ophthalmology model to ophthalmic education in primary medical units	李 笠 福建省立医院

时间	编号	题目	演讲人
09:20-09:25	OR-1000	临床医学五年制本科生见习中对直接检眼镜教学 的看法调查及分析	冯伟渤 中山大学中山眼科中心
09:25-09:30	OR-1001	眼科专科医院的伦理委员会现状分析及对策探讨	王晨晓 温州医科大学附属眼视光医院
09:30-09:35	OR-1002	Journal Club 在眼科学医学八年制科研素养培养 中的作用	徐海伟 陆军军医大学第一附属医院 (西南医院)
09:35-09:40	OR-1003	案例综合教学法在眼科学课程教学中的应用	李炳震 北京大学第三医院
09:40-09:45	OR-1004	移动课堂在眼科学教学中的应用	王 琴 中南大学湘雅二医院
09:45-09:50	OR-1005	The variation of glutamate and GABA expressions in normal and myopic eye development of guinea pigs	李国平 山东中医药大学附属眼科医院
09:50-09:55	OR-1006	当 OCTA 遇到 FORUM, 浅谈数字化眼科的重 要性	高 磊 潍坊眼科医院
09:55-10:00	OR-1007	手术导航系统引导下的白内障超声乳化手术教学 模式	康刚劲 西南医科大学附属医院

## 眼科教育第二单元 / Ophthalmic Education

时 间：10:00-12:00

主持人：龙琴（中国医学科学院北京协和医院） 李学民（北京大学第三医院）  
郑亚娟（吉林大学第二医院） 张弘（哈尔滨医科大学附属第一医院）

### （一）专题讲座 / Symposium

时间	编号	题目	演讲人
10:00-10:15	S-542	我国眼科期刊的发展历程与未来展望	胡秀文 国际眼科杂志社
10:15-10:30	S-543	迎接 5G 时代的眼科医生成长之路	李明武 北京大学国际医院
10:30-10:45	S-544	年轻眼科住院医师培训：成功的教育策略	马 翔 大连医科大学附属第一医院

## (二) 论文演讲 / Free Papers

时间	编号	题目	演讲人
10:45-10:50	OR-1008	浅谈眼科住院医师手术规范培训	李翔骥 重庆医科大学附属第三医院 (捷尔医院)
10:50-10:55	OR-1009	可吸收缝线联合可调节缝线在小梁切除术的效果观察	王立娇 长春爱尔眼科医院
10:55-11:00	OR-1010	从速度优先到质量优先：白内障手术并发症发生的教学分析	党光福 山东第一医科大学附属医院 (山东省千佛山医院)
11:00-11:05	OR-1011	后巩膜收缩术治疗高度近视黄斑劈裂脱离的临床观察	薛安全 温州医科大学附属眼视光医院
11:05-11:10	OR-1012	压迫性视神经病变的临床诊治	姜利斌 首都医科大学附属北京同仁医院
11:10-11:15	OR-1013	基于微信平台的微格教学法在眼科护生教学中的应用研究	陈懿 陆军特色医学中心(大坪医院)
11:15-11:20	OR-1014	PBL法与常规眼科教学查房中的应用效果对比	周朋义 郑州大学第一附属医院, 河南省眼科医院
11:20-11:25	OR-1015	微课在眼科理论教学中的应用探究	徐蔚 同济大学附属同济医院眼科
11:25-11:30	OR-1016	涉及人的生物学临床科研项目伦理审查常见问题与对策	计媛媛 爱尔眼科医院集团武汉爱尔眼科医院
11:30-11:35	OR-1017	岗前培训在住院医师规范化培训中的作用	梁凌毅 中山大学中山眼科中心
11:35-11:40	OR-1018	道虽远, 行则将至——民营医院教学发展经验分享	柳曼 爱尔眼科医院集团武汉爱尔眼科医院
11:40-11:45	OR-1019	眼科医疗纠纷回顾性分析	于子桐 北京大学第三医院
11:45-11:50	OR-1020	我国眼科学基础研究十年发展现状	熊佳伟 复旦大学附属眼耳鼻喉科医院
11:50-11:55	OR-1021	Ocular metastasis in liver cancer patients: potential risk factors of CA-125 and Hb	邵毅 南昌大学第一附属医院

时间	编号	题目	演讲人
11:55-12:00	OR-1022	医学科技论文参考文献著录常见问题及误区分析	刘 艳 河南省人民医院 河南省立眼科医院 河南省眼科研究所 《中华实验眼科杂志》编辑部

### 眼外伤继教第一单元 / Ocular Trauma

时 间：13:20-15:20

时间	编号	题目	演讲人
13:20-13:50	CS-077	感染性眼内炎的诊断治疗	林晓峰 中山大学中山眼科中心
13:50-14:20	CS-078	外伤性黄斑裂孔	彭 惠 重庆医科大学附属第一医院
14:20-14:50	CS-079	球内异物取出的手术技巧	张美霞 四川大学华西医院
14:50-15:20	CS-080	玻璃体手术并发症	陈浩宇 汕头大学·香港中文大学联合 汕头国际眼科中心

### 眼外伤继教第二单元 / Ocular Trauma

时 间：16:15-18:15

时间	编号	题目	演讲人
16:15-16:45	CS-081	外伤性青光眼	高维奇 哈尔滨医科大学附属第一医院
16:45-17:15	CS-082	Residency training and fellowship in brazil	Rodrigo Antonio Brant Fernandes OPHTHAL Hospital de Olhos
17:15-17:45	CS-083	眼外伤的前后节联合手术	韩泉洪 天津市眼科医院
17:45-18:15	CS-084	眼外伤的诊断分类与评级	江 睿 复旦大学附属眼耳鼻喉科医院

## A216-A218

## 眼视光学第三单元 / Optometry

时 间：08:00-10:00

主 题：功能性眼病

主持人：李丽华（天津市眼科医院） 王晓雄（武汉大学人民医院）

胡建民（福建医科大学附属第二医院）

## (一) 专题讲座 / Symposium

时间	编号	题目	演讲人
08:00-08:13	S-345	角膜屈光术后双眼视的关注点	燕振国 甘肃中医药大学附属兰州眼科中心(兰州华夏眼科医院)
08:13-08:26	S-346	眼动仪在眼球震颤手术治疗中的应用	肖满意 中南大学湘雅二医院
08:26-08:44	S-347	A new understanding of the physiological bases and clinical treatment of amblyopia	Robert Francis HESS McGill University

## (二) 论文演讲 / Free Papers

时间	编号	题目	演讲人
08:44-08:57	S-348	双眼知觉眼位检查以及个性化训练在间外术后患者中的应用研究	廖咏川 四川大学华西医院
08:57-09:10	S-349	先天性内斜视的治疗	李 莉 首都医科大学附属北京儿童医院
09:10-09:15	OR-0692	Evaluation of objective visual quality in dry eye disease and Cornea nerve changes	马佳晖 北京大学第三医院
09:15-09:20	OR-0693	Influence of Type 1 Diabetes Mellitus on the Ocular Biometry of Chinese Children	肖 颖 复旦大学附属儿科医院
09:20-09:25	OR-0694	调节和聚散功能与对比敏感度视力的相关性研究	郑福浩 温州医科大学附属眼视光医院
09:25-09:30	OR-0695	电子助视器辅助视知觉训练对视力残疾儿童视功能改善的研究	于曼容 复旦大学附属眼耳鼻喉科医院
09:30-09:35	OR-0696	视觉训练在脑发育不良患儿视觉康复中的应用	金丽文 福建省泉州爱尔眼科医院

时间	编号	题目	演讲人
09:35-09:40	OR-0697	有晶状体眼后房型人工晶状体植入与飞秒激光LASIK术后的双通道系统视觉质量的评价	马春霞 解放军第474医院
09:40-09:45	OR-0698	基于推拉模型的双眼治疗在9-16岁屈光参差性弱视儿童中的应用	林泉 南宁爱尔眼科医院
09:45-09:50	OR-0699	近距离隐斜量与近视眼眼轴、等效球镜度的相关性研究	江洋琳 天津市眼科医院
09:50-09:55	OR-0700	学龄前儿童对两种图形视标认知的差异性研究	王晨晓 温州医科大学附属眼视光医院
09:55-10:00	OR-0701	Title: The quality of vision in evaporative dry eye patients after intense pulsed light treatment	Eric Emmanuel Pazo 辽宁何氏医学院何氏眼科医院

### 眼视光学第四单元 / Optometry

时 间：10:00-12:00

主 题：近视临床研究

主持人：吕帆（温州医科大学） 王超英（中国人民解放军白求恩国际和平医院）  
方一明（泉州爱尔眼科医院）

### （一）专题讲座 / Symposium

时间	编号	题目	演讲人
10:00-10:14	S-350	简谈读写姿势与习惯	褚仁远 复旦大学附属眼耳鼻喉科医院
10:14-10:28	S-351	近视防控临床方法选择分析	吕帆 温州医科大学
10:28-10:42	S-352	近视与间歇性外斜视	刘陇黔 四川大学华西医院
10:42-10:56	S-353	如何讲好近视防控故事	倪海龙 浙江大学医学院附属第二医院
10:56-11:10	S-354	儿童白内障与近视	吴峥峥 四川省医学科学院·四川省人民医院

## (二) 论文演讲 / Free Papers

时间	编号	题目	演讲人
11:10-11:15	OR-0702	Risk Factors for Incident Myopia among Teenaged Students of the Experimental Class of the Air Force in China	齐林嵩 空军特色医学中心 (原空军总医院)
11:15-11:20	OR-0703	通过机器学习方法建立预测模型用于评估学龄儿童近视进展危险因素的研究	李仕明 首都医科大学附属北京同仁医院
11:20-11:25	OR-0704	650nm 红光照射对控制儿童青少年近视眼轴增长的观察与思考	潘红飙 中科大附属第一医院 安徽省立医院
11:25-11:30	OR-0705	Association of the PAX6 gene with extreme myopia rather than lower grade myopias	唐舒敏 福建医科大学附属第一医院
11:30-11:35	OR-0706	眼调节功能对近视进展的影响研究	丁程璐 温州医科大学眼视光医院
11:35-11:40	OR-0707	高度近视眼底形态及血流改变相关因素分析	欧阳君怡 长沙爱尔眼科医院
11:40-11:45	OR-0708	儿童青少年血清 25-羟基维生素 D 浓度与近视相关性研究	李小曼 温州医科大学附属眼视光医院
11:45-11:50	OR-0709	近视人群黄斑区节细胞内丛状层结构与黄斑区微视野改变的相关性研究	蔺云霞 辽宁何氏医学院沈阳何氏眼科医院
11:50-11:55	OR-0710	云夹与调查问卷量化近视相关行为的比较	温龙波 中南大学爱尔眼科学院
11:55-12:00	OR-0711	四川地区近视儿童眼球生物学参数及特性的分析	杨 吟 四川省医学科学院·四川省人民医院



## 眼视光学第五单元 / Optometry

时 间：13:20-15:27

主 题：屈光手术(一)

主持人：刘伟民(南宁爱尔眼科医院) 赵海霞(内蒙古医科大学附属医院)  
严宗辉(深圳市眼科医院)

### (一) 专题讲座 / Symposium

时间	编号	题目	演讲人
13:20-13:32	S-355	角膜地形图引导飞秒激光散光性角膜切开联合 T-CAT 手术矫正近视散光的中长期临床观察	白 继 重庆眼视光眼科医院
13:32-13:44	S-356	角膜地形图引导激光消融联合快速角膜交联治疗早期圆锥角膜的临床研究	陈跃国 北京大学第三医院
13:44-13:56	S-357	alpins 向量法分析角膜切开术联合角膜缘松解术治疗穿透性角膜移植术后高度散光的有效性	廖荣丰 安徽医科大学第一附属医院
13:56-14:08	S-358	角膜密度值与角膜胶原交联线在 CXL 早期相关性研究	文 丹 中南大学湘雅医院
14:08-14:20	S-359	角膜地形图引导与波前优化 FS-LASIK 矫正非对称性散光的术后视觉质量对比分析	王 华 湖南省人民医院 / 湖南师范大学第一附属医院
14:20-14:32	S-360	FS-LASIK 治疗角膜塑形术后近视眼结果分析	赫天耕 天津医科大学总医院

### (二) 论文演讲 / Free Papers

时间	编号	题目	演讲人
14:32-14:37	OR-0712	Clinical Outcomes of Trans-PRK and Femtosecond LASIK with Smart Pulse Technology for Correction of High Myopia	龙克利 青岛眼科医院山东省眼科研究所
14:37-14:42	OR-0713	破解飞秒激光制瓣问题的几点体会	刘德平 青州眼科医院
14:42-14:47	OR-0714	TransPRK 选择性角膜波前像差引导个体化的增效手术	游昌涛 郑州爱尔眼科医院
14:47-14:52	OR-0715	选择性彗差引导个性化飞秒、消像差与全飞秒三种治疗模式对非对称中高度散光疗效对比研究	赵中秀 爱尔麦格眼科医院集团重庆爱尔麦格眼科医院

时间	编号	题目	演讲人
14:52-14:57	OR-0716	FS-LASIK 联合快速角膜胶原交联术后五年临床观察	雷晓华 武汉爱尔眼科医院汉口医院
14:57-15:02	OR-0717	Contoura vision 治疗远视及远视散光	林文 福州东南眼科医院
15:02-15:07	OR-0718	TPRK、FS-LASIK 及 SMILE 手术前后角膜后表面曲率及散光的区域性变化分析	吴松安 温州医科大学附属眼视光医院
15:07-15:12	OR-0719	飞秒 -LASIK 联合同种异体角膜基质透镜移植治疗复合远视散光短期观察	李颖 哈尔滨医科大学附属第二医院
15:12-15:17	OR-0720	PENTACAM 定量分析对比 FS-LASIK 和 smile 手术前后角膜前表面结构重塑与激光修边设计的屈光系统稳定性关系	许多 陆军特色医学中心(大坪医院)
15:17-15:22	OR-0721	三种不同原理测厚方法测量 SMILE 术后角膜厚度重复性和一致性研究	俞余彬 温州医科大学附属眼视光医院
15:22-15:27	OR-0722	SMART 和 TransPRK 术后恢复的对比研究	张巧思 大连市第三人民医院

## 眼视光学第六单元 / Optometry

时 间：16:15-18:15

主 题：眼视光诊疗和研究新进展

主持人：杨智宽 (爱尔眼科医院集团)

钟兴武 (海南省眼科医院 (中山大学中山眼科中心海南眼科医院))

郭长梅 (空军军医大学西京医院眼科、全军眼科研究所)

### (一) 专题讲座 / Symposium

时间	编号	题目	演讲人
16:15-16:27	S-361	Refractive and Visual Outcomes in Premature Infants in Government Hospital in Macau	梁珍 澳门仁伯爵综合医院
16:27-16:39	S-362	知觉性优势眼的临床应用及研究进展	杨智宽 爱尔眼科医院集团
16:39-16:51	S-363	基于深度学习的 AI 圆锥角膜筛查系统的建立与临床研究	刘泉 中山大学中山眼科中心
16:51-17:03	S-364	基于 IOLMaster700 观察 6-12 岁儿童麻痹睫状肌前后眼生物参数的变化	瞿小妹 复旦大学附属眼耳鼻喉科医院

时间	编号	题目	演讲人
17:03-17:15	S-365	屈光矫治与角膜上皮重塑	胡亮 温州医科大学附属眼视光医院

## (二) 论文演讲 / Free Papers

时间	编号	题目	演讲人
17:15-17:20	OR-0723	基于习惯阅读距离老视验配方法的研究	周典 长沙爱尔眼科医院
17:20-17:25	OR-0724	年轻人1%环戊通与复方托吡卡胺睫状肌麻痹验光的比较研究	安文在 首都医科大学附属北京同仁医院
17:25-17:30	OR-0725	一种改良式接触镜验配方式矫正老视视觉效果的研究	林川 温州医科大学附属眼视光医院
17:30-17:35	OR-0726	Change of the refractive status after cycloplegia and its related factors in children aged 6-12	杜蓓 天津医科大学眼科医院
17:35-17:40	OR-0727	初发近视儿童屈光矫正状态对近视进展的影响	蒋玲玲 温州医科大学附属眼视光医院
17:40-17:45	OR-0728	正视状态青少年视力异常原因分析	杨晓艳 天津市眼科医院
17:45-17:50	OR-0729	Effects of Atropine 0.01% Eyedrops on Choroidal Thickness and Axial Length of Chinese Myopic Children	徐琼 北京大学人民医院
17:50-17:55	OR-0730	对比分析近视伴老视患者采用不同方式矫正对视功能的影响	阚秋霞 中国人民解放军陆军特色医学中心(大坪医院)
17:55-18:00	OR-0731	Interocular Differences in Size Perception and Interocular Suppression in Anisometric Amblyopia with Different Refractive Correction	刘晶 中山大学中山眼科中心

## A301-A303

## 斜视与小儿眼科第三单元 / Pediatric Ophthalmology &amp; Strabismus

时 间：08:00-10:00

主 题：斜视

主持人：赵晨（复旦大学附属眼耳鼻喉科医院） 吴小影（中南大学湘雅医院）  
徐永红（武汉大学人民医院）

## (一) 专题讲座 / Symposium

时间	编号	题目	演讲人
08:00-08:15	S-304	旋转性斜视的诊治	赵 晨 复旦大学附属眼耳鼻喉科医院
08:15-08:30	S-305	中枢神经系统损害性眼外肌麻痹的治疗	王乐今 北京大学人民医院
08:30-08:45	S-306	微管基因突变引起的眼运动障碍	李宁东 首都医科大学附属北京儿童医院
08:45-09:00	S-307	可塑性评分在评估共同性斜视术后双眼视觉功能中的应用	付 晶 首都医科大学附属北京同仁医院
09:00-09:15	S-308	眼外肌后徙倾斜缝合矫正集合不足性外斜视	刘 岩 中国医科大学附属第一医院
09:15-09:30	S-309	儿童斜视围手术期眼表健康状况评估与干预	邢咏新 西安市第一医院

## (二) 论文演讲 / Free Papers

时间	编号	题目	演讲人
09:30-09:35	OR-0637	恒定性外斜视静息状态功能磁共振成像研究	封利霞 安徽医科大学第一附属医院
09:35-09:40	OR-0638	间歇性外斜视儿童术后双眼视功能状态与眼位稳定的关联性研究	余新平 温州医科大学附属眼视光医院
09:40-09:45	OR-0639	Clinical risk factors for consecutive esotropia failed with conservative therapy	丁 娟 天津市眼科医院
09:45-09:50	OR-0640	儿童急性共同性内斜视临床特点观察	杨 红 陆军军医大学大坪医院眼科

时间	编号	题目	演讲人
09:50-09:55	OR-0641	儿童共同性斜视的 A 型肉毒毒素治疗	苏 寒 首都医科大学附属北京同仁医院
09:55-10:00	OR-0642	中角度间歇性外斜视双眼外直肌后退和单眼一退一截手术疗效比较	谢 芳 天津市眼科医院

### 斜视与小儿眼科第四单元 / Pediatric Ophthalmology & Strabismus

时 间：10:00-12:05

主 题：临床科研、儿童眼病

主持人：王利华（山东省立医院） 韩惠芳（河北省眼科医院）

李志刚（郑州大学第一附属医院）

#### （一）专题讲座 / Symposium

时间	编号	题目	演讲人
10:00-10:15	S-310	Pathogenesis of Developmental Strabismus: A Working Hypothesis	Seong-Joon Kim Seoul National University
10:15-10:30	S-311	小儿视网膜疾病	赵培泉 上海交通大学医学院附属新华医院
10:30-10:45	S-312	国家科技进步二等奖体会	毕宏生 山东中医药大学附属眼科医院
10:45-11:00	S-313	临床医学的科研问题	徐国彤 上海同济大学医学院
11:00-11:15	S-314	眼科论著性论文写作中的几个问题	李建军 首都医科大学附属北京同仁医院
11:15-11:30	S-315	《中国儿童睫状肌麻痹验光及安全用药专家共识》解读	王利华 山东省立医院

#### （二）论文演讲 / Free Papers

时间	编号	题目	演讲人
11:30-11:35	OR-0643	120 例儿童中重度上睑下垂手术设计与远期疗效评价	赵 璐 青岛眼科医院山东省眼科研究所
11:35-11:40	OR-0644	FEVR – RRD 患者的基因突变频谱研究及基因型 – 表型相关性分析	陈冲林 中山大学中山眼科中心

时间	编号	题目	演讲人
11:40-11:45	OR-0645	8例色素血管性斑痣性错构瘤合并先天性青光眼的临床特点和治疗	梁天蔚 首都医科大学附属北京儿童医院
11:45-11:50	OR-0646	156例儿童细菌性结膜炎致病菌种类及药物敏感性分析	江明明 山东省眼科研究所 青岛眼科医院
11:50-11:55	OR-0647	103例法国 FCI 泪道引流管置管术治疗难治性先天性泪道阻塞性疾病的临床效果	兰文 南京市儿童医院(南京医科大学附属儿童医院)
11:55-12:00	OR-0648	配对盒基因(PAX6)突变导致的先天性无虹膜伴眼球震颤一个家系研究	赵靖康 西安医学院第二附属医院
12:00-12:05	OR-0649	京市六合区婴儿眼病筛查方法及结果分析	张佩斌 江苏省人民医院妇幼分院

## 斜视与小儿眼科第五单元 / Pediatric Ophthalmology & Strabismus

时间: 13:20-15:20

主题: 斜视

主持人: 亢晓丽(上海交通大学医学院附属新华医院) 赵军(山东大学第二医院)  
赵琪(大连医科大学附属第二医院)

### (一) 专题讲座 / Symposium

时间	编号	题目	演讲人
13:20-13:35	S-316	集合不足型外斜视治疗进展	亢晓丽 上海交通大学医学院附属新华医院
13:35-13:50	S-317	眼眶手术后斜视的治疗	颜建华 中山大学中山眼科中心
13:50-14:05	S-318	分离性垂直斜视的检查及手术设计	宫华青 山东省眼科研究所暨青岛眼科医院
14:05-14:20	S-319	改良的 Nishida 手术治疗展神经麻痹的体会	潘美华 厦门大学附属厦门眼科中心
14:20-14:35	S-320	斜视儿童的屈光矫正	李莉 首都医科大学附属北京儿童医院



时间	编号	题目	演讲人
14:35-14:50	S-321	危及视力甲状腺相关眼病的治疗	李 辉 中国医学科学院北京协和医院

## (二) 论文演讲 / Free Papers

时间	编号	题目	演讲人
14:50-14:55	OR-0650	探讨外斜视术后继发性内斜视的临床处理流程	李志刚 郑州大学第一附属医院
14:55-15:00	OR-0651	幼儿单眼上斜肌麻痹的个体化治疗	赵 军 山东大学第二医院
15:00-15:05	OR-0652	显微镜下成人水平斜视手术的疗效观察	刘 璐 贵州医科大学附属医院
15:05-15:10	OR-0653	不同方式手术治疗基本型间歇性外斜视的远期疗效分析	杨 先 青岛大学附属医院
15:10-15:15	OR-0654	间歇性外斜视眼外肌控制力对双眼视功能的影响及手术预后分析	文 静 北京大学第一医院
15:15-15:20	OR-0655	儿童眼科全麻手术中的炸药包 -- 恶性高热的诊断与处理	陈忠飞 沧州眼科医院

## 斜视与小儿眼科第六单元 / Pediatric Ophthalmology & Strabismus

时 间：16:15-18:25

主 题：儿童眼病

主持人：许江涛（昆明爱尔眼科医院） 张黎（重庆医科大学附属第一医院）

杨隆艳（吉林大学第二医院）

## (一) 专题讲座 / Symposium

时间	编号	题目	演讲人
16:15-16:30	S-322	儿童眼病筛查技术	许江涛 昆明爱尔眼科医院
16:30-16:45	S-323	儿童白内障手术技巧	李俊红 山西省眼科医院
16:45-17:00	S-324	先天性白内障术后近视漂移影响因素和防控策略分析	严 宏 西安市第四医院陕西省眼科医院



时间	编号	题目	演讲人
17:00-17:15	S-325	0-6 岁儿童视力屈光异常的评估要点。	吴 夕 北京大学人民医院
17:15-17:30	S-326	儿童视网膜母细胞瘤治疗前后眼底临床评估	项道满 广州市妇女儿童医疗中心
17:30-17:45	S-327	儿童上睑下垂的视觉评估与手术选择	陶利娟 湖南省儿童医院

## (二) 论文演讲 / Free Papers

时间	编号	题目	演讲人
17:45-17:50	OR-0656	Multicenter Prospective observational study of universal newborn eye screening in China	费 萍 上海交通大学医学院附属新华医院
17:50-17:55	OR-0657	早产儿视网膜病变的诊治及转归	傅 征 厦门市儿童医院
17:55-18:00	OR-0658	学龄期早产儿视网膜病变患儿黄斑结构与功能研究	梁之桥 北京大学人民医院
18:00-18:05	OR-0659	Leber 先天性黑朦 CRB1 基因新突变	彭海鹰 河南省人民医院
18:05-18:10	OR-0660	视网膜母细胞瘤的临床、病理及超声影像组学研究	邹宏密 重庆医科大学附属第二医院
18:10-18:15	OR-0661	What is popcorn in ROP?	倪颖勤 复旦大学附属眼耳鼻喉科医院
18:15-18:20	OR-0662	早产儿视网膜病变术后屈光状态与正常儿童比较分析	蒋 瑜 河南省儿童医院
18:20-18:25	OR-0663	改良的 Nishida 术在麻痹性斜视矫正术中的应用	戴淑真 河南省人民医院

## A304-A305

### 眼免疫葡萄膜病第三单元 / Ocular Immunology and Uveitis

时 间：08:00-10:00

主持人：杨培增（重庆医科大学附属第一医院） 吴欣怡（山东大学齐鲁医院）  
彭晓燕（首都医科大学附属北京同仁医院）

### 专题讲座 / Symposium

时间	编号	题目	演讲人
08:00-08:15	S-401	New Frontier in the Treatment of Limbal Stem Cell Deficiency	Yin Jia Harvard Medical School / Massachusetts Eye and Ear Infirmery
08:15-08:30	S-402	青睫综合症	孙兴怀 复旦大学附属眼耳鼻喉科医院
08:30-08:45	S-403	免疫因素在干眼中的作用	刘祖国 厦门大学医学院
08:45-09:00	S-404	不同型别巨噬细胞参与脉络膜新生血管形成的作用研究	孙晓东 上海市第一人民医院
09:00-09:15	S-405	AZOOR 的临床研究进展	陈有信 中国医学科学院北京协和医院
09:15-09:30	S-406	视觉电生理在自身免疫性视网膜病变中的应用	李世迎 陆军军医大学第一附属医院 (西南医院)
09:30-09:45	S-407	皮肤来源角膜内皮样细胞高等动物体内研究	吴欣怡 山东大学齐鲁医院
09:45-10:00	S-408	葡萄膜炎的生物治疗	彭晓燕 首都医科大学附属北京同仁医院

## 眼免疫葡萄膜病第四单元 / Ocular Immunology and Uveitis

时 间：10:00-12:00

主持人：杨柳（北京大学第一医院） 张铭连（河北省眼科医院）

杜立群（山东大学齐鲁医院）

## 专题讲座 / Symposium

时间	编号	题目	演讲人
10:00-10:15	S-409	葡萄膜炎中西医结合的治疗探索	毕宏生 山东中医药大学附属眼科医院
10:15-10:30	S-410	OCTA 在葡萄膜炎中的应用	杨 柳 北京大学第一医院
10:30-10:45	S-411	基于整体观念探讨葡萄膜炎的诊治策略	张铭连 河北省眼科医院
10:45-11:00	S-412	感染性角膜炎的抗炎治疗策略	接 英 首都医科大学附属北京同仁医院
11:00-11:15	S-413	慢性葡萄膜炎的临床类型与诊治策略	郑曰忠 天津市眼科医院
11:15-11:30	S-414	葡萄膜炎的病原微生物分子检测	陶 勇 首都医科大学附属北京朝阳医院
11:30-11:45	S-415	眼前节光学相关扫描(AS-OCT)辅助检测葡萄膜炎患者前房炎症的临床研究	迟 玮 中山大学中山眼科中心
11:45-12:00	S-416	风湿性关节炎相关角膜溃疡的治疗	杜立群 山东大学齐鲁医院

## 眼免疫葡萄膜病第五单元 / Ocular Immunology and Uveitis

时 间：13:20-15:20

主持人：高玲（中南大学湘雅二医院） 张晓敏（天津医科大学眼科医院）  
李元彬（烟台毓璜顶医院）

### （一）专题讲座 / Symposium

时间	编号	题目	演讲人
13:20-13:35	S-417	VKH 患者急性期视网膜外层结构与视敏度的相关分析	高 玲 中南大学湘雅二医院
13:35-13:50	S-418	超声乳化人工晶状体植入术联合地塞米松玻璃体腔植入对难治性葡萄膜炎合并白内障患者的疗效观察	张晓敏 天津医科大学眼科医院
13:50-14:05	S-419	白内障术后感染性眼内炎多因素分析	李元彬 烟台毓璜顶医院
14:05-14:20	S-420	人工智能技术在急性视网膜坏死综合征诊治中的应用探索	冯 蕾 浙江大学医学院附属第二医院
14:20-14:35	S-421	促炎症消退脂质 LXA4 可缓解视网膜变性疾病中感光细胞凋亡	郜 原 陆军军医大学第一附属医院 (西南医院)
14:35-14:50	S-422	Type II interferon (IFN $\gamma$ ) in uveitis: Friends or foes?	陈 军 中山大学中山眼科中心

### （二）论文演讲 / Free Papers

时间	编号	题目	演讲人
14:50-14:55	OR-0777	Altered miR-146a expression in ocular surface of dry eye model and its functional role in inflammation	李 轩 天津市眼科医院
14:55-15:00	OR-0778	Decreased MicroRNA-155 in Behcet's disease leads to defective control of autophagy thereby stimulating excessive proinflammatory cytokine production	梁 亮 重庆医科大学附属第一医院
15:00-15:05	OR-0779	从胆汁酸对 DC 细胞的作用探讨葡萄膜炎的发病机制	胡健平 重庆医科大学附属第一医院
15:05-15:10	OR-0780	Metabolic alterations in the serum of patients with Vogt-Koyanagi-Harada disease	叶 子 重庆医科大学附属第一医院

时间	编号	题目	演讲人
15:10-15:15	OR-0781	激活的 $\gamma$ $\delta$ T 细胞促进 DC 成熟参与 EAU 炎症的进展	解孝锋 山东中医药大学附属眼科医院
15:15-15:20	OR-0782	基于质谱分析的实验性自身免疫性葡萄膜炎血清的蛋白质组学研究	殷学伟 山东中医药大学

### 眼免疫葡萄膜病第六单元 / Ocular Immunology and Uveitis

时 间：16:15-18:20

主持人：陆培荣(苏州大学附属第一医院) 王毓琴(温州医科大学附属眼视光医院)  
许惠卓(中南大学湘雅医院)

#### (一) 专题讲座 / Symposium

时间	编号	题目	演讲人
16:15-16:30	S-423	抗炎联合抗 VEGF 在难治性葡萄膜炎性黄斑水肿治疗中的应用研究	王毓琴 温州医科大学附属眼视光医院
16:30-16:45	S-424	复发性白塞病的 3D 治疗	蔡 莉 深圳大学总医院
16:45-17:00	S-425	葡萄膜炎引起的难治性黄斑水肿的治疗	柳小丽 吉林大学第二医院眼科中心
17:00-17:15	S-426	青睫综合征发病后 KP 形态的连续观察分析	聂振海 徐州医科大学附属医院

#### (二) 论文演讲 / Free Papers

时间	编号	题目	演讲人
17:15-17:20	OR-0783	猪疱疹 I 型病毒致脑炎及双眼视网膜坏死 1 例	崔 彦 山东大学齐鲁医院
17:20-17:25	OR-0784	地塞米松缓释剂(敖迪适)治疗继发性黄斑前膜 1 例	温 莹 山东中医药大学附属眼科医院
17:25-17:30	OR-0785	姑息性玻璃体切割与眼内胆固醇结晶	高 磊 潍坊眼科医院
17:30-17:35	OR-0786	病毒性血管闭塞性视网膜炎一例	王悦叶 浙江大学医学院附属第二医院

时间	编号	题目	演讲人
17:35-17:40	OR-0787	以单眼葡萄膜炎、虹膜肿物及继发性青光眼为首发症状的获得性免疫缺陷综合征 1 例	闵晓雪 四川大学华西医院
17:40-17:45	OR-0788	一例罕见的巩膜溶解性病变	姜文敏 中南大学湘雅二医院
17:45-17:50	OR-0789	自身免疫性多腺体综合征Ⅳ型：Vogt- 小柳 - 原田综合征、白癜风、重症肌无力并发一例	吴志中 河北省眼科医院
17:50-17:55	OR-0790	眼部炎症性疾病相关继发性青光眼的诊疗思路	侯 婧 北京大学人民医院
17:55-18:00	OR-0791	自身免疫性视网膜病变血清抗视网膜抗体的检测	刘 谦 首都医科大学附属北京同仁医院
18:00-18:05	OR-0792	急性视网膜坏死的误诊原因分析	石德鹏 青岛眼科医院山东省眼科研究所
18:05-18:10	OR-0793	内源性念珠菌眼内炎患者视网膜病灶的 OCT 分析	庄 宏 复旦大学附属眼耳鼻喉科医院
18:10-18:15	OR-0794	CO <sub>2</sub> 激光辅助深层巩膜切除术 ( CLASS ) 治疗葡萄膜炎继发性青光眼有效性和安全性	肖俊彦 中国医学科学院北京协和医院
18:15-18:20	OR-0795	异基因造血干细胞移植术后巨细胞病毒视网膜炎的优化治疗	张 川 北京大学人民医院

## 诺富特酒店玲珑大宴会厅

### 眼外伤第三单元 / Ocular Trauma

时 间：08:00-10:00

主 题：眼前节损伤与视力修复

主持人：胡运韬（清华大学附属北京清华长庚医院）

姚毅（中国人民解放军总医院第一医学中心） 向前（浏阳爱尔眼科医院）

魏勇（温州医科大学附属眼视光医院）

### （一）专题讲座 / Symposium

时间	编号	题目	演讲人
08:00-08:15	S-223	改良“Yamane 双针技术”行人工晶状体襻巩膜层间固定术	魏 勇 温州医科大学附属眼视光医院
08:15-08:30	S-224	视觉电生理检查在眼外伤纠纷患者伪盲鉴定中的应用	李世迎 陆军军医大学第一附属医院 (西南医院)
08:30-08:45	S-225	低眼压状态下睫状体的病理改变 及其机制研究	林晓峰 中山大学中山眼科中心
08:45-09:00	S-226	眼外伤后的光学结构重建	胡运韬 清华大学附属北京清华长庚医院

### （二）论文演讲 / Free Papers

时间	编号	题目	演讲人
09:00-09:05	OR-0476	8-0 聚丙烯单线、可调巩膜层间缝合技术在人工晶体悬吊术中的应用	李松峰 首都医科大学附属北京同仁医院
09:05-09:10	OR-0477	2 例 192Ir 放射源外照射致眼部晶体和眼底病变的动态随访报告	徐国旭 苏州大学附属第二医院
09:10-09:15	OR-0478	玻璃体视网膜手术联合硅油填充术后高眼压的临床分析	张寒峭 北京清华长庚医院
09:15-09:20	OR-0479	Pentacam 引导个性化手术切口在防盲性白内障手术的应用	向 前 长沙爱尔眼科医院
09:20-09:25	OR-0480	张力环在晶状体不全脱位超声乳化及人工晶状体植入手术中的应用	陈 松 天津医科大学总医院



时间	编号	题目	演讲人
09:25-09:30	OR-0481	异体角膜缘移植治疗化学伤后干细胞衰竭	冯云 北京大学第三医院
09:30-09:35	OR-0482	外伤性虹膜囊肿 12 例分析与手术治疗	李娜敏 空军军医大学西京医院
09:35-09:40	OR-0483	无缝线悬吊人工晶状体联合瞳孔成型治疗复杂性眼外伤无晶状体眼	温莹 山东中医药大学附属眼科医院

### 眼外伤第四单元 / Ocular Trauma

时 间：10:00-12:00

主 题：儿童眼外伤、球内异物与眼内炎

主持人：卢海(首都医科大学附属北京同仁医院) 蔡锦红(厦门大学附属厦门眼科中心)  
 温莹(山东中医药大学附属眼科医院)  
 崔海滨(黑龙江省眼科医院 / 黑龙江省眼病防治所)

### (一) 专题讲座 / Symposium

时间	编号	题目	演讲人
10:00-10:15	S-227	儿童外伤性青光眼的临床观察	吕勇 郑州大学第一附属医院 河南省眼科医院
10:15-10:30	S-228	再议儿童眼外伤一期玻切手术	蔡锦红 厦门大学附属厦门眼科中心
10:30-10:45	S-229	聚维酮碘眼内应用治疗眼内炎	徐丽 沈阳市第四人民医院
10:45-11:00	S-230	术中 OCT 在儿童视网膜疾病诊断和治疗中的价值	卢海 首都医科大学附属北京同仁医院

### (二) 论文演讲 / Free Papers

时间	编号	题目	演讲人
11:00-11:05	OR-0484	74 例儿童外伤性青光眼的致伤原因及防治分析	罗兴莉 陆军特色医学中心(大坪医院)眼科
11:05-11:10	OR-0485	曲安奈德玻璃体腔注药后非感染性眼内炎 5 例	郝晓璐 中国人民解放军总医院第一医学中心

时间	编号	题目	演讲人
11:10-11:15	OR-0486	以内源性眼内炎首诊眼科的肺炎克雷伯杆菌性肝脓肿 4 例	陈放 扬州大学附属苏北人民医院
11:15-11:20	OR-0487	儿童眼球贯通伤的治疗观察	史翔宇 首都医科大学附属北京同仁医院
11:20-11:25	OR-0488	球内异物的诊断和误诊分析	江睿 复旦大学附属眼耳鼻喉科医院
11:25-11:30	OR-0489	21 例眼球贯通伤眶内金属异物残留术后长期随访观察	黄艳明 厦门大学附属厦门眼科中心
11:30-11:35	OR-0490	透明质酸钠在球内异物取出术中的妙用	张美霞 四川大学华西医院
11:35-11:40	OR-0491	儿童眼外伤眼内炎的临床特征与转归	贺晓珍 山东省眼科研究所 山东省眼科学重点实验室一省部共建国家重点实验室培育基地

## 眼外伤第五单元 / Ocular Trauma

时 间：13:20-15:20

主 题：眼外伤 复合概念

主持人：杨勋（苏州大学附属理想眼科医院） 姚勇（无锡市人民医院）

周和定（宁波市眼科医院） 吴楠（陆军军医大学第一附属医院（西南医院））

### （一）专题讲座 / Symposium

时间	编号	题目	演讲人
13:20-13:35	S-231	脉络膜上腔引流术	陈浩宇 汕头大学·香港中文大学联合汕头国际眼科中心
13:35-13:50	S-232	内界膜翻瓣联合空气填充治疗外伤性黄斑裂孔的疗效观察	韩泉洪 天津市眼科医院
13:50-14:05	S-233	陈旧性泪道损伤的二期修复研究进展 专题发言稿	陶海 解放军总院第三医学中心
14:05-14:20	S-234	玻切术中前玻璃体的处理	杨勋 苏州大学附属理想眼科医院

## (二) 论文演讲 / Free Papers

时间	编号	题目	演讲人
14:20-14:25	OR-0492	内界膜填塞并自体血封闭手术在高度近视黄斑裂孔性视网膜脱离中的应用观察	周和定 宁波市眼科医院
14:25-14:30	OR-0493	Clinical efficacy of modified partial pars planavitrectomy combined with Phacoemulsification for malignant glaucoma	王志良 复旦大学附属华山医院
14:30-14:35	OR-0494	非铁质沉着症的眼内异物继发青光眼	胡丹 空军军医大学西京医院
14:35-14:40	OR-0495	众鉴黄斑疾病	彭惠 重庆医科大学附属第一医院
14:40-14:45	OR-0496	外伤性视交叉综合征的临床分析	毛俊峰 中南大学湘雅医院
14:45-14:50	OR-0497	眼外伤与神经眼科交叉疾病临床特征	司山成 北京清华长庚医院
14:50-14:55	OR-0498	视觉电生理对眼外伤患者的重要性	赵华 武汉爱尔眼科医院
14:55-15:00	OR-0499	颅脑外伤时瞳孔的变化及临床意义	耿燕 青岛新视界眼科医院

## 眼外伤第六单元 / Ocular Trauma

时 间：16:15-18:15

主 题：手术视频交流与疑难病例讨论

主持人：马志中（北京大学第三医院） 颜华（天津医科大学）

王志军（北京中日友好医院） 胡运韬（清华大学附属北京清华长庚医院）

卢海（首都医科大学附属北京同仁医院）

## (一) 手术视频

时间	编号	题目	演讲人
16:15-16:20	SV-1	内界膜剥除可防止 VMT 患者 25G 玻切术后黄斑裂孔形成	郑志 上海市第一人民医院
16:20-16:25	SV-2	遇见 360° 睫状体离断	杨勋 苏州大学附属理想眼科医院

时间	编号	题目	演讲人
16:25-16:30	SV-3	玻璃酸钠辅助下的水眼 IOL 打捞 -- 附一波三折的手术视频	杨帆 广西壮族自治区南溪山医院
16:30-16:35	SV-4	伴有白内障的晶状体全脱位的处理(视频演讲)	赵培泉 上海交通大学医学院附属新华医院
16:35-16:40	SV-5	儿童眼外伤及内眼手术中睫毛残留(病例视频交流)	卢海 首都医科大学附属北京同仁医院

## (二) 病例讨论

时间	编号	题目	演讲人
16:40-16:45	C-13	疑难病例：表现为葡萄膜炎的外伤性眼内炎一例	李欢 河北省邢台市眼科医院
16:45-16:50	C-14	原来是它 ----- 诊断性治疗结核性视网膜病变引起黄斑水肿一例	吴楠 陆军军医大学第一附属医院 (西南医院)
16:50-16:55	C-15	玻璃体切除术后出现假性前房积脓一例	舒晓敏 爱尔眼科医院
16:55-17:00	C-16	虹膜异物隐藏多久	宋莉 大同市朝聚安康眼科医院
17:00-17:05	C-17	视网膜下 tPA “急症” 注射治疗眼球钝挫伤黄斑 RPE 下积血	高磊 潍坊眼科医院
17:05-17:10	C-18	一例眼贯通伤的治疗体会	王奇骅 北京清华大学附属北京清华长庚医院
17:10-17:15	C-19	眼睑结膜外伤后眼眶巨大植入性囊肿一例	梁娜 河北省邯郸市眼科医院
17:15-17:20	C-20	以双目失明首发的烟雾病一例并文献复习	吴晓玉 武汉大学人民医院
17:20-17:25	C-21	眼球贯通伤伴球内异物取出术后眶内重水取出一例	胡柯 重庆医科大学附属第一医院
17:25-17:30	C-22	疑难病例讨论：眼球破裂伤合并罕见的陈旧性球壁类骨质异物 1 例	李志勇 河北省眼科医院

时间	编号	题目	演讲人
17:30-17:35	C-23	不为外伤遮望眼 一例以眼外伤为首诊病史的眼犬弓蛔虫病的诊治过程	宋虎平 西安市第四医院
17:35-17:40	C-24	外伤致迟发性超大范围(270度)无色素睫状上皮脱离1例	王迎彬 郑州市第二人民医院
17:40-17:45	C-25	白内障术后反复眼内炎症一例	姜秉盛 中山大学中山眼科中心
17:45-17:50	C-26	奇怪的葡萄膜炎	王迎彬 郑州市第二人民医院
17:50-17:55	C-27	外伤后眶内油脂类异物残留一例	王成美 潍坊眼科医院

# Scientific Program

9月7日活动安排 / September 7 Scientific Program

地点 \ 时间	08:00-10:00	10:00-12:00	13:30-15:30	15:30-17:30
A102-A104	眼底病7	眼底病8	眼底病9	眼底病10
A105	近视防治措施效果评价及展望 专题讨论会	视觉生理与眼病交叉论坛		
A106	眼视光继教1	眼视光继教2	眼视光继教3	眼视光继教4
A107	眼外伤继教3	眼外伤继教4	眼免疫继教1	眼免疫继教2
A108	白内障继教3	白内障继教4	青光眼继教1	青光眼继教2
A109	神经眼科7	神经眼科继教1	神经眼科继教2	神经眼科继教3
A110	眼科药理1	眼科药理2	角膜病继教1	角膜病继教2
A202-204	白内障7	白内障8	白内障9	白内障10
A205	中日韩	中日韩	中日韩	中日韩
A206-A208	角膜病7	角膜病8	角膜病9	角膜病10
A209-A211	眼眶眼整形6	眼眶眼整形7	眼眶眼整形8	眼眶眼整形9
A212	眼科病理继教1	眼科病理继教2	视觉生理继教1	视觉生理继教2
A213-A214	防盲继教1	防盲继教2	眼眶眼整形继教1	眼眶眼整形继教2
A215	中日韩	中日韩	中日韩	中日韩
A216-A218	眼视光7	眼视光8	眼视光9	眼视光10
A301-302	RPE	斜视与小儿眼科7	斜视与小儿眼科继教2	眼底病11
A303	斜视与小儿眼科继教1			斜视与小儿眼科继教3
A304-A305	眼底病继教3	眼底病继教4	眼底病继教5	眼底病继教6
诺富特酒店玲珑大宴会厅	青光眼7	青光眼8	青光眼9	青光眼继教3

Venue \ Time	08:00-10:00	10:00-12:00	13:30-15:30	15:30-17:30
A102-A104	Retina & Vitreous 7	Retina & Vitreous 8	Retina & Vitreous 9	Retina & Vitreous 10
A105	Effect evaluation and future prospect of myopia prevention and treatment Symposium	Cross Forum of Retina & Vitreous and Vision Physiology		
A106	Optometry CME 1	Optometry CME 2	Optometry CME 3	Optometry CME 4
A107	Ocular Trauma CME 3	Ocular Trauma CME 4	Uveitis CME 1	Uveitis CME 2
A108	Cataract CME 3	Cataract CME 4	Glaucoma CME 1	Glaucoma CME 2
A109	Neuro-Ophthalmology 7	Neuro-Ophthalmology CME 1	Neuro-Ophthalmology CME 2	Neuro-Ophthalmology CME 3
A110	Ophthalmic Pharmacology 1	Ophthalmic Pharmacology 2	Cornea CME 1	Cornea CME 2
A202-204	Cataract 7	Cataract 8	Cataract 9	Cataract 10
A205	CJK	CJK	CJK	CJK
A206-A208	Cornea 7	Cornea 8	Cornea 9	Cornea 10
A209-A211	Orbits & Oculoplastics 6	Orbits & Oculoplastics 7	Orbits & Oculoplastics 8	Orbits & Oculoplastics 9
A212	Ocular Pathology CME 1	Ocular Pathology CME 2	Vision Physiology CME 1	Vision Physiology CME 2
A213-A214	Blindness Prevention CME 1	Blindness Prevention CME 2	Orbits & Oculoplastics CME 1	Orbits & Oculoplastics CME 2
A215	CJK	CJK	CJK	CJK
A216-A218	Optometry 7	Optometry 8	Optometry 9	Optometry 10
A301-302	RPE	Pediatric Ophthalmology & Strabismus 7	Pediatric Ophthalmology & Strabismus CME 2	Retina & Vitreous 11
A303	Pediatric Ophthalmology & Strabismus CME 1			Pediatric Ophthalmology & Strabismus CME 3
A304-A305	Retina & Vitreous CME 3	Retina & Vitreous CME 4	Retina & Vitreous CME 5	Retina & Vitreous CME 6
Ballroom, Novotel Suzhou SIP	Glaucoma 7	Glaucoma 8	Glaucoma 9	Glaucoma CME 3

星期六 Saturday

9月7日

## A102-A104

### 玻璃体视网膜疾病第七单元 / Retina & Vitreous

时 间：08:00-10:00

主 题：眼肿瘤

主持人：孙大卫(哈尔滨医科大学附属第二医院) 李秋明(郑州大学第一附属医院)  
李燕(昆明医科大学第一附属医院) 刘晓玲(温州医科大学附属眼视光医院)

#### (一) 专题讲座 / Symposium

时间	编号	题目	演讲人
08:00-08:10	S-066	眼内肿瘤外路手术治疗策略	孙大卫 哈尔滨医科大学附属第二医院
08:10-08:20	S-067	球囊技术眼动脉介入化疗治疗单眼晚期视网膜母细胞瘤疗效和安全性研究	季迅达 上海交通大学医学院附属新华医院

#### (二) 论文演讲 / Free Papers

时间	编号	题目	演讲人
08:20-08:25	OR-0056	非副肿瘤性自身免疫性视网膜病变的诊断与鉴别探讨	曲进锋 北京大学人民医院
08:25-08:30	OR-0057	黄斑部脉络膜血管瘤 PDT 及 TTT 激光治疗比较	高 昇 四川大学华西医院
08:30-08:35	OR-0058	玻璃体腔内注射抗 VEGF 药物治疗脉络膜骨瘤继发新生血管疗效分析	宣 懿 复旦大学附属眼耳鼻喉科医院
08:35-08:40	OR-0059	脉络膜黑色素瘤内切除术后的长期疗效观察	朱雪梅 北京大学人民医院
08:40-08:45	OR-0060	眼内淋巴瘤的临床特征与诊断	李霁竹 中山大学中山眼科中心
08:45-08:50	OR-0061	原发性玻璃体视网膜淋巴瘤的 OCT 特征研究	史绪晗 首都医科大学附属北京同仁医院
08:50-08:55	OR-0062	眼球血供与视网膜母细胞瘤超选眼动脉介入治疗方法的选择	荆朝晖 上海交通大学医学院附属新华医院



时间	编号	题目	演讲人
08:55-09:00	OR-0063	RPE 肿瘤的诊疗	周楠 首都医科大学附属北京同仁医院
09:00-09:05	OR-0064	葡萄膜黑色素瘤预后标志物研究	王平 tongren hospital
09:05-09:10	OR-0065	各类脉络膜肿瘤光相干断层扫描影像特征分析	张利伟 云南省第二人民医院
09:10-09:15	OR-0066	超声弹性成像评分法及应变率比值法对眼内常见良恶性肿瘤诊断价值研究	崔蕊 首都医科大学附属北京同仁医院
09:15-09:20	OR-0067	乳腺癌脉络膜转移 1 例	曲亮 甘肃省肿瘤医院
09:20-09:25	OR-0068	经眼动脉介入化学疗法治疗视网膜母细胞瘤的疗效观察	李家恺 上海交通大学医学院附属新华医院
09:25-09:30	OR-0069	葡萄膜神经鞘瘤的多模式影像学与治疗	魏雁涛 中山大学中山眼科中心
09:30-09:35	OR-0070	利用数字 PCR 量化分析脉络膜黑色素瘤异常基因	赵清 四川大学华西医院
09:35-10:00		讨论	

## 玻璃体视网膜疾病第八单元 / Retina & Vitreous

时 间：10:00-12:00

主 题：血管性疾病

主持人：唐仕波（深圳爱尔眼科医院） 徐国兴（福建医科大学附属第一医院）  
戴虹（北京医院） 崔彦（山东大学齐鲁医院）

### （一）专题讲座 / Symposium

时间	编号	题目	演讲人
10:00-10:15	S-068	update on management of neovascular glaucoma	Ying Han University of California, San Francisco, USA
10:15-10:30	S-069	YAG Photodisruption & Its Clinical Complications	Shahid Wahab Ophthalmic Research Foundation, OSP Center

时间	编号	题目	演讲人
10:30-10:40	S-070	从尿液到多能干细胞—尿液来源的细胞向非整合型多能干细胞系的诱导分化及其应用研究	唐仕波 深圳爱尔眼科医院
10:40-10:50	S-071	黄斑水肿的治疗	徐海峰 青岛眼科医院山东省眼科研究所
10:50-11:00	S-072	抢救黄斑水肿的时效性与策略	徐国兴 福建医科大学附属第一医院
11:00-11:10	S-073	缺血性 RVO 的再认识	戴虹 北京医院
11:10-11:20	S-074	黄斑水肿的机制与治疗策略的思考	张明 四川大学华西医院
11:20-11:30	S-075	Macular edema mechanism reunderstanding	崔彦 山东大学齐鲁医院
11:30-11:40	S-076	中医针药并治黄斑水肿	刘静 中国中医科学院望京医院

## (二) 论文演讲 / Free Papers

时间	编号	题目	演讲人
11:40-11:44	OR-0071	玻璃体腔注射抗 VEGF 药物治疗黄斑区小分支静脉阻塞合并黄斑水肿的疗效观察	安建斌 河北医科大学第二医院
11:44-11:48	OR-0072	基于光学微血流成像技术的相干光断层扫描血流成像对比分析正常眼与视网膜分支静脉阻塞患眼视网膜血流	张梦雨 首都医科大学附属北京同仁医院
11:48-11:52	OR-0073	康柏西普与半剂量光动力疗法治疗慢性中心性浆液性脉络膜视网膜病变的对照研究	毛剑波 温州医科大学附属眼视光医院 杭州院区
11:52-12:00		讨论	

## 玻璃体视网膜疾病第九单元 / Retina &amp; Vitreous

时 间：13:30-15:30

主 题：小儿眼病

主持人：王雨生（空军军医大学西京医院） 李瑞峰（河北省眼科医院）

刘铁城（中国人民解放军总医院第一医学中心）

徐海峰（青岛眼科医院山东省眼科研究所）

## (一) 专题讲座 / Symposium

时间	编号	题目	演讲人
13:30-13:40	S-077	视盘凹陷的思考	王雨生 空军军医大学西京医院
13:40-13:50	S-078	康柏西普治疗早产儿视网膜病变后荧光素造影下视网膜血管的变化	陆 方 四川大学华西医院

## (二) 论文演讲 / Free Papers

时间	编号	题目	演讲人
13:50-13:55	OR-0074	微创玻璃体手术治疗早期干预失败的早产儿视网膜病变临床观察研究	张国明 暨南大学医学院深圳眼科中心 深圳市眼科医院
13:55-14:00	OR-0075	视盘发育异常的荧光素眼底血管造影特征	张自峰 空军军医大学西京医院
14:00-14:05	OR-0076	巩膜外加压术治疗早产儿相关性视网膜脱离的疗效观察	于文贞 北京大学人民医院
14:05-14:10	OR-0077	微创玻璃体手术联合雷珠单抗玻璃体腔注药治疗晚期 Coats 病的疗效观察	梁庭溢 上海交通大学医学院附属新华医院
14:10-14:15	OR-0078	标准方位眼底摄像技术在 ROP 远程筛查中的应用	田汝银 深圳市眼科医院
14:15-14:20	OR-0079	接受玻璃体腔注射抗 VEGF 药物治疗的早产儿视网膜病变患儿荧光素视网膜血管造影特征	许 宇 上海交通大学医学院附属新华医院
14:20-14:25	OR-0080	中国上海早产儿视网膜病变筛查结果分析和新筛查标准的探索	黄 欣 复旦大学附属眼耳鼻喉科医院

时间	编号	题目	演讲人
14:25-14:30	OR-0081	基于图像语义分割方法的人工智能技术在早产儿视网膜病变诊断分级中的应用	刘鹤南 中国医科大学附属盛京医院
14:30-14:35	OR-0082	1000g 以下超低体重儿的早产儿视网膜病变筛查治疗分析	唐 松 深圳市眼科医院
14:35-14:40	OR-0083	Coats 的年龄分层与治疗	蒋 博 哈尔滨医科大学附属第二医院
14:40-14:45	OR-0084	激光光凝、玻璃体腔注药治疗早产儿视网膜病变阈值前病变 1 型的疗效观察	杨 晖 厦门市儿童医院
14:45-14:50	OR-0085	长链非编码 RNA 在早产儿视网膜病变中的研究进展	王 月 中国医科大学附属盛京医院
14:50-14:55	OR-0086	B 超在婴幼儿视网膜母细胞瘤诊断及治疗跟踪中的应用	梅 军 深圳市眼科医院
14:55-15:00	OR-0087	婴幼儿色素失禁症 16 例广域数字化眼底观察	刘丽丽 首都医科大学附属北京儿童医院
15:00-15:05	OR-0088	Laser Therapy versus Intravitreal Injection Of Anti-VEGF Agents in the Monotherapy of ROP: A Meta-Analysis	王施丹 深圳市眼科医院
15:05-15:10	OR-0089	康柏西普玻璃体腔注射治疗早产儿视网膜病变的疗效和相关因素	张海涛 河南省人民医院
15:10-15:15	OR-0090	儿童双眼视神经萎缩不完全 Wolfram 综合征	韩金栋 天津医科大学眼科医院
15:15-15:30		讨论	

### 玻璃体视网膜疾病第十单元 / Retina & Vitreous

时 间：15:30-17:30

主 题：罕见病例讨论

主持人：张卯年（中国人民解放军总医院第一医学中心） 贺涛（武汉大学人民医院）  
朱丹（内蒙古医科大学第一附属医院） 陈蕾（中国医科大学附属第一医院）

### 论文演讲 / Free Papers

时间	编号	题目	演讲人
15:30-15:37	OR-0091	玻璃体淀粉样变性一家系的临床特征和基因研究	王 鲜 贵州医科大学附属医院

时间	编号	题目	演讲人
15:37-15:44	OR-0092	风湿病患者神秘的神经上皮层脱离	柳林 上海交通大学医学院附属仁济医院
15:44-15:51	OR-0093	视盘遇上视网膜——认识白血病性视神经病变	石璇 北京大学人民医院
15:51-15:58	OR-0094	双眼可疑结核相关性视网膜下增殖病灶一例	黄创新 中山大学中山眼科中心
15:58-16:05	OR-0095	Love of retina: 视网膜心形病灶系列病例报道	庄宏 复旦大学附属眼耳鼻喉科医院
16:05-16:12	OR-0096	以双眼视力下降伴眼胀为表现的病例报道一例	张宇鑫 中山大学中山眼科中心
16:12-16:19	OR-0097	北卡罗莱纳黄斑营养不良 1 家系报告	肖骏 吉林大学第二医院
16:19-16:26	OR-0098	一例脉络膜骨瘤的影像学表现	陆雯雯 北京大学第三医院
16:26-16:33	OR-0099	一个 Stargardt 病家系的 ABCA4 基因新突变	刘文佳 上海市第一人民医院
16:33-16:40	OR-0100	青少年急性双眼视力下降一例	毛舒迪 中山大学中山眼科中心
16:40-16:47	OR-0101	缺了什么? ——1 例急性轮状外层视网膜病变病例报告	刘娜 陆军军医大学第一附属医院 (西南医院)
16:47-16:54	OR-0102	家族性视网膜小动脉迂曲一例	徐娴 上海市第一人民医院
16:54-17:01	OR-0103	一例急性后部鳞状色素上皮变性的病例报告	刘红玲 哈尔滨医科大学附属第一医院
17:01-17:08	OR-0104	特异性皮炎合并普秃伴发双眼视网膜脱离: 病例分析与手术技巧	刘馨 复旦大学附属眼耳鼻喉科医院
17:08-17:15	OR-0105	癌相关性自身免疫性视网膜病变一例	王宗沂 北京大学人民医院
17:15-17:22	OR-0106	EOG 正常、常见眼遗传病致病基因未见异常的可疑成人型 Best 病 1 例	玄猛 中山大学中山眼科中心
17:22-17:30		讨论	

## A105

### “近视防治措施效果评价及展望”专题讨论会

时 间：08:00-10:00

主持人：胡诞宁 (Icahn School of Medicine in MS, New York)

周翔天 (温州医科大学附属眼视光医院) 吴佩昌 (高雄长庚纪念医院)

### 专题讲座 / Symposium

时间	编号	题目	演讲人
08:00-08:15	S-602	光与近视的发生及干预	吕 帆 温州医科大学
08:15-08:30	S-603	阿托品眼药液防止近视进行的效果评价	胡诞宁 Icahn School of Medicine in MS, New York
08:30-08:45	S-604	Dopamine 与近视及其用于近视防控的展望	周翔天 温州医科大学附属眼视光医院
08:45-09:00	S-605	后巩膜加固术治疗高度近视的效果评价	褚仁远 复旦大学附属眼耳鼻喉科医院
09:00-09:15	S-606	增加户外活动与低浓阿托品防控近视的效果评价	吴佩昌 高雄长庚纪念医院
09:15-09:30	S-607	眼保健操防控近视对照研究的效果评价	王宁利 首都医科大学附属北京同仁医院
09:30-09:45	S-608	眼保健操起源历史及防控近视效果评价	何鲜桂 上海市眼病防治中心
09:45-10:00		讨论	

## 视觉生理第六单元 / Vision Physiology

时 间：10:00-12:00

主 题：视觉生理与眼底病交叉单元

主持人：李世迎（陆军军医大学第一附属医院（西南医院））

朱丹（内蒙古医科大学第一附属医院）

于旭辉（哈尔滨医科大学附属第一临床医学院眼科医院）

## (一) 专题讲座 / Symposium

时间	编号	题目	演讲人
10:00-10:12	S-506	上海近视防控	许 迅 上海市第一人民医院
10:12-10:24	S-507	临床视觉电生理检查的常见误区及对策	李世迎 陆军军医大学第一附属医院 (西南医院)
10:24-10:36	S-508	抗 VEGF 治疗中神经视网膜及血流观察	刘 堃 上海市第一人民医院
10:36-10:48	S-510	Thinner choroidal thickness is a risk factor for myopic progression but not for myopia incidence. The Gobi Desert Children Eye Study	朱 丹 内蒙古医科大学第一附属医院
10:48-11:00	S-511	视网膜色素变性病变交界区 OCT 光密度变化特征	陈浩宇 汕头大学·香港中文大学联合 汕头国际眼科中心

## (二) 论文演讲 / Free Papers

时间	编号	题目	演讲人
11:00-11:05	OR-0956	血流 OCT 观察点状内层脉络膜病变的影像学特征	纪淑兴 陆军特色医学中心(大坪医院)
11:05-11:10	OR-0957	模拟失重对成年小鼠闪光 ERG 明视负波反应的影响	戴旭锋 温州医科大学眼视光学院
11:10-11:15	OR-0958	运用多焦视网膜电流图观察服用羟氯喹药物患者眼底的变化	蒋 洪 中国人民解放军总医院第一医学中心
11:15-11:20	OR-0959	糖尿病性视神经病变的形态和功能特征分析	陈中山 武汉大学中南医院



时间	编号	题目	演讲人
11:20-11:25	OR-0960	OCTA 和 ERG 在糖尿病患者早期眼底筛查的应用研究	李瑜斐 昆明医科大学第一附属医院
11:25-11:30	OR-0961	早产儿视网膜病变自然退行的荧光素眼底血管造影特征	张自峰 空军军医大学西京医院
11:30-11:35	OR-0962	RETeval 手持 ERG 设备在早期糖尿病视网膜病变筛查的运用	邓晓雯 中山大学孙逸仙纪念医院
11:35-11:40	OR-0963	Macular and peripapillary angiographic changes of diabetic macular edema with intravitreal injection	于旭辉 哈尔滨医科大学附属第一临床医学院眼科医院
11:40-11:45	OR-0964	高度近视黄斑区脉络膜新生血管的 mfERG 的临床观察	张 强 南昌大学第一附属医院
11:45-11:50	OR-0965	父子发病的肾眼综合征 1 家系报告	肖 骏 吉林大学第二医院
11:50-11:55	OR-0966	二期梅毒性视神经炎并发葡萄膜炎报道一例	张 姝 何氏眼科医院

## A106

## 眼视光学继续教育第一单元 / Optometry

时 间：08:00-10:00

主持人：李俊红（山西省眼科医院） 李丽华（天津市眼科医院）

毛欣杰（温州医科大学附属眼视光医院）

时间	编号	题目	演讲人
08:00-08:24	CS-123	儿童屈光矫正专家共识解读	李俊红 山西省眼科医院
08:24-08:48	CS-124	白内障术后的视觉矫正	毛欣杰 温州医科大学附属眼视光医院
08:48-09:12	CS-125	阅读障碍的解读	李丽华 天津市眼科医院
09:12-09:36	CS-126	斜弱视的视功能评估和训练	汪育文 温州医科大学附属眼视光医院
09:36-10:00	CS-127	视觉质量与角膜生物力学	乔利亚 首都医科大学附属北京同仁医院

## 眼视光学继续教育第二单元 / Optometry

时 间：10:00-12:00

主持人：王凯（北京大学人民医院） 梅颖（上海新虹桥医学园区美视美景眼科中心）

徐菁菁（温州医科大学附属眼视光医院）

时间	编号	题目	演讲人
10:00-10:24	CS-128	角膜塑形镜的验配流程及技巧	陈 灿 德目眼科
10:24-10:48	CS-129	如何合理选择角膜塑形镜的散光片和普通片—深度解读角膜地形图	王 凯 北京大学人民医院
10:48-11:12	CS-130	角膜塑形镜设计：VST 与 CRT 的“异”与“同”	徐菁菁 温州医科大学附属眼视光医院
11:12-11:36	CS-131	角膜塑形配戴后偏位原因和处理	梅 颖 上海新虹桥医学园区美视美景眼科中心

时间	编号	题目	演讲人
11:36-12:00	CS-132	角膜塑形镜并发症处理	杨 吟 四川省医学科学院·四川省人民医院

### 眼视光学继续教育第三单元 / Optometry

时 间：13:30-15:30

主 题：屈光手术一

主持人：白继（重庆眼视光眼科医院） 罗岩（中国医学科学院北京协和医院）  
胡亮（温州医科大学附属眼视光医院）

时间	编号	题目	演讲人
13:30-13:54	CS-133	SMILE 术中负压失吸的原因分析以及预防和控制	白 继 重庆眼视光眼科医院
13:54-14:18	CS-134	TransPRK 专家共识解读及并发症处理	王勤美 温州医科大学附属眼视光医院
14:18-14:42	CS-135	SMILE 手术中意外情况处理	胡 亮 温州医科大学附属眼视光医院
14:42-15:06	CS-136	ICL 手术技巧及并发症处理	罗 岩 中国医学科学院北京协和医院
15:06-15:30	CS-137	FS-LASIK 手术技巧及并发症处理	余 野 温州医学院附属眼视光医院

### 眼视光学继续教育第四单元 / Optometry

时 间：15:30-17:30

主 题：屈光手术二

主持人：张丰菊（首都医科大学附属北京同仁医院）  
周行涛（复旦大学附属眼耳鼻喉科医院）  
陈世豪（温州医科大学附属眼视光医院浙江省眼视光医院）

时间	编号	题目	演讲人
15:30-15:54	CS-138	ICL 术如何减少对粘弹剂的依赖	周激波 上海交通大学医学院附属第九人民医院

时间	编号	题目	演讲人
15:54-16:18	CS-139	加强角膜屈光手术围手术期感染的防范	张丰菊 首都医科大学附属北京同仁医院
16:18-16:42	CS-140	近视激光术前圆锥筛排	周行涛 复旦大学附属眼耳鼻喉科医院
16:42-17:06	CS-141	角膜交联在屈光手术中的合理应用	陈世豪 温州医科大学附属眼视光医院 浙江省眼视光医院
17:06-17:30	CS-142	个性化引导手术设计技巧及案例分析	沈政伟 厦门大学附属厦门眼科中心

## A107

### 眼外伤继教第三单元 / Ocular Trauma

时 间：08:00-10:00

时间	编号	题目	演讲人
08:00-08:30	CS-085	眼外伤的一期救治	颜 华 天津医科大学
08:30-09:00	CS-086	玻璃体手术技巧小教程	王志军 中日友好医院
09:00-09:30	CS-087	眼化学伤	王 婷 山东省眼科研究所 山东省眼科医院
09:30-10:00	CS-088	视神经损伤	胡 丹 空军军医大学西京医院

### 眼外伤继教第四单元 / Ocular Trauma

时 间：10:00-12:00

时间	编号	题目	演讲人
10:00-10:30	CS-089	玻璃体手术后高眼压原因与处置	胡运韬 清华大学附属北京清华长庚医院
10:30-11:00	CS-090	漫谈儿童玻璃体手术	卢 海 首都医科大学附属北京同仁医院
11:00-11:30	CS-091	人工诱导 PVD 的手术技巧与经验	郑 志 上海市第一人民医院
11:30-12:00	CS-092	外伤性睫状体解离的诊治	吕 勇 郑州大学第一附属医院 河南省眼科医院

## 眼免疫葡萄膜病继续教育第一单元 / Ocular Immunology and Uveitis

时 间：13:30-15:30

主持人：叶俊杰（中国医学科学院北京协和医院）

陶勇（首都医科大学附属北京朝阳医院） 宁宏（中国医科大学附属第一医院）

时间	编号	题目	演讲人
13:30-14:00	CS-143	Fuchs 综合征	杨 柳 北京大学第一医院
14:00-14:30	CS-144	从体征到病史认识内源性真菌性眼内炎	张美芬 中国医学科学院北京协和医院
14:30-15:00	CS-145	炎症的影像诊断	彭晓燕 首都医科大学附属北京同仁医院
15:00-15:30	CS-146	感染性葡萄膜炎	高 玲 中南大学湘雅二医院

## 眼免疫葡萄膜病继续教育第二单元 / Ocular Immunology and Uveitis

时 间：15:30-17:30

主持人：魏来（中山大学中山眼科中心） 吴护平（厦门大学附属厦门眼科中心）

蔡莉（深圳大学总医院）

时间	编号	题目	演讲人
15:30-15:50	CS-147	慢性移植抗宿主病眼部损害及其处理	吴护平 厦门大学附属厦门眼科中心
15:50-16:10	CS-148	白塞病葡萄膜炎的发病机制及治疗进展	蔡 莉 深圳大学总医院
16:10-16:30	CS-149	抗体药物在眼部的应用	陆培荣 苏州大学附属第一医院
16:30-16:50	CS-150	疑难眼病的精准治疗	陶 勇 首都医科大学附属北京朝阳医院
16:50-17:10	CS-151	白点综合征的诊断和治疗进展	迟 玮 中山大学中山眼科中心
17:10-17:30	CS-152	葡萄膜炎继发性黄斑裂孔的手术干预	万光明 郑州大学第一附属医院

## A108

### 白内障继续教育第三单元 / Cataract

时 间：08:00-10:00

主 题：白内障术中问题面面观

主持人：曲超（四川省医学科学院·四川省人民医院）

赵江月（中国医科大学附属第四医院）

#### （一）继续教育

时间	编号	题目	演讲人
08:00-08:30	CS-033	白内障手术并发症的预防和术中处理	曲 超 四川省医学科学院·四川省人民医院
08:30-09:00	CS-034	白内障屈光手术中的细节优化	赵江月 中国医科大学附属第四医院

#### （二）论文演讲 / Free Papers

时间	编号	题目	演讲人
09:00-09:05	OR-0253	新型扫频域生物测量仪 OA2000 在检出率及一致性研究	陈 浩 四川大学华西医院
09:05-09:10	OR-0254	年龄相关性白内障角膜球面像差与眼轴长度及角膜曲率的相关性研究	杜 威 上海市第六人民医院
09:10-09:15	OR-0255	一片式人工晶体襻夹角对术后 ELP 的影响	陈志敏 河北省眼科医院
09:15-09:20	OR-0256	Higher order aberrations and objective optical quality after posterior chamber phakic intraocular lens implantation for high myopia assessed by skiascopic ocular wave-front-sensing device	李 刚 西安市第四医院
09:20-09:25	OR-0257	滴入玻璃酸钠滴眼液对重度干眼及无干眼者 IOL-Master 700 测量参数的影响	李景兰 中国人民解放军总医院第一医学中心
09:25-09:30	OR-0258	硬性透气性角膜接触镜对先白晶体摘除术后 眼球震颤及斜视的矫治	刘立洲 首都医科大学附属北京同仁医院



时间	编号	题目	演讲人
09:30-09:35	OR-0259	Influence of Angle Kappa Customized Implantation of Asymmetric Refractive MIOL on Visual Quality	刘一昀 北京大学第三医院
09:35-09:40	OR-0260	特殊干眼白内障术前测量	马广凤 山东大学第二医院
09:40-09:45	OR-0261	UVB irradiation leads to the disruption of intracellular calcium homeostasis of human lens epithelial cells in vitro	刘德政 山东中医药大学
09:45-09:50	OR-0262	PanK4 内含子新发突变致白内障的表型及机制研究	林 森 陆军特色医学中心(大坪医院)
09:50-09:55	OR-0263	miR-221 promotes lens epithelial cells apoptosis through interacting with SIRT1 and E2F3	宫卫锋 郑州大学第一附属医院
09:55-10:00	OR-0264	后囊连续环形撕开联合人工晶体光学部夹持治疗儿童先天性白内障	黄钰森 青岛眼科医院

### 白内障继续教育第四单元 / Cataract

时 间：10:00-12:00

主 题：精准屈光白内障手术

主持人：王耿（汕头大学·香港中文大学联合汕头国际眼科中心）

吴敏（陆军特色医学中心(大坪医院)）

#### (一) 继续教育

时间	编号	题目	演讲人
10:00-10:30	CS-035	白内障术前精准测量	王 耿 汕头大学·香港中文大学联合 汕头国际眼科中心
10:30-11:00	CS-036	精准屈光性白内障手术——散光型人工晶状体手术	吴 敏 陆军特色医学中心(大坪医院)

## (二) 论文演讲 / Free Papers

时间	编号	题目	演讲人
11:00-11:05	OR-0265	使用 OCTA 成像研究正常眼轴白内障患者行白内障超声乳化联合人工晶状体植入术手术前后黄斑区血流变化	魏荫娟 天津市眼科医院
11:05-11:10	OR-0266	Pentacam AXL 与 IOLMaster 700 测量人工晶体度数计算参数	曾宗圣 厦门大学附属厦门眼科中心
11:10-11:15	OR-0267	高度近视牵引性黄斑病变合并白内障患者超声乳化术后的远期疗效	蔡 蕾 复旦大学附属眼耳鼻喉科医院
11:15-11:20	OR-0268	新型多焦点人工晶体植入术后行后囊膜激光切开率的临床观察	白慧然 青岛眼科医院山东省眼科研究所
11:20-11:25	OR-0269	虹膜夹型前房型人工晶体矫正高度近视五年临床观察	李 军 天津市眼科医院
11:25-11:30	OR-0270	A Virtual Clinical Study of Various Aspheric IOLs	YUEAI LIU Aaren Scientific Inc.
11:30-11:35	OR-0271	Toric intraocular lens in eyes with previous corneal refractive surgery	Wang Li Baylor College of Medicine
11:35-11:40	OR-0272	研究睑板腺功能障碍患者在白内障手术前行睑板腺按摩对术后眼表的影响	常晓可 爱尔眼科医院集团武汉爱尔眼科医院汉口医院
11:40-11:45	OR-0273	白内障超声乳化手术角膜后弹力层脱离的原因及处理	陈国民 华夏眼科集团青岛华夏眼科医院
11:45-11:50	OR-0274	环状 RNA circMRE11A_013 激活 ATM/TP53/p21 信号通路介导晶状体上皮细胞衰老在年龄相关性白内障发病中的机制	刘俊梁 南通大学附属医院
11:50-11:55	OR-0275	Fn 在人晶状体囊膜的表达分布及与后发性白内障的相关性研究	刘 畅 上海市第六人民医院
11:55-12:00	OR-0276	飞秒激光辅助下白内障术在乳白核白内障中的应用	朱亚楠 浙江大学医学院附属第二医院

## 青光眼继续教育第一单元 / Glaucoma

时 间：13:30-15:30

主 题：诊断

主持人：夏晓波（中南大学湘雅医院） 潘晓晶（青岛眼科医院山东省眼科研究所）  
王军明（华中科技大学同济医学院附属同济医院）

时间	编号	题目	演讲人
13:30-13:45	CS-037	青光眼视野追踪分析几种方法的比较	袁援生 昆明普瑞眼科医院 / 昆明医科大学第一附属医院
13:45-14:00	CS-038	青光眼视野缺损的判读	陈晓明 四川大学华西医院
14:00-14:15	CS-039	青光眼眼底判读	乔春艳 首都医科大学附属北京同仁医院
14:15-14:30	CS-040	视盘形态面面观	吕建华 河北省眼科医院
14:30-14:45	CS-041	特殊类型先天性青光眼的诊断与治疗	杨新光 西安市第四医院
14:45-15:00	CS-042	恶性青光眼危险节点的把控	潘伟华 温州医科大学附属眼视光医院 杭州院区
15:00-15:15	CS-043	视觉训练与青光眼视野损害重塑	卢 艳 首都医科大学附属北京世纪坛医院
15:15-15:30	CS-044	24 小时眼压监测进展	范肃洁 邯郸市眼科医院（邯郸市第三医院）

## 青光眼继续教育第二单元 / Glaucoma

时 间：15:30-17:45

主持人：申家泉（山东省立医院） 王玉宏（厦门大学附属厦门眼科中心）  
才瑜（北京大学第一医院）

时间	编号	题目	演讲人
15:30-15:45	CS-045	青光眼手术中可能被忽视的降压机制	林明楷 中山大学中山眼科中心
15:45-16:00	CS-046	晶体源性青光眼的诊断和治疗	梁 亮 三峡大学第一临床医学院
16:00-16:15	CS-047	青光眼引流阀植入术中垫压材料的最佳厚度	王玉宏 厦门大学附属厦门眼科中心
16:15-16:30	CS-048	青光眼黄斑区及视盘的 OCTA 微循环改变	黄丽娜 暨南大学医学院深圳眼科中心 深圳市眼科医院
16:30-16:45	CS-049	我国粘多糖 I 型相关青光眼分析	周 崎 中国医学科学院北京协和医院
16:45-17:00	CS-202	青光眼药物治疗进展	刘丹岩 河北医科大学第二医院
17:00-17:15	CS-050	OCT 在青光眼诊断中的应用	陈 琴 江苏省人民医院（南京医科大学第一附属医院）
17:15-17:30	CS-051	从青光眼共识变化看其临床发展	王大博 青岛大学附属医院西海岸院区
17:30-17:45	CS-052	青光眼视神经保护研究新进展	吴仁毅 上海和平眼科医院

## A109

## 神经眼科学第七单元 / Neuro-Ophthalmology

时 间：08:00-10:00

主持人：张秀兰（中山大学中山眼科中心）

范珂（河南省立眼科医院 &amp; 河南省眼科研究所）

黄小勇（陆军军医大学第一附属医院（西南医院））

## （一）专题讲座 / Symposium

时间	编号	题目	演讲人
08:00-08:15	S-450	中国开展多中心临床研究的经验、收获与挑战	张秀兰 中山大学中山眼科中心
08:15-08:30	S-451	单中心复视患者的病因分析	徐全刚 中国人民解放军总医院第一医学中心
08:30-08:45	S-452	视路疾病的定位诊断	范 珂 河南省立眼科医院 & 河南省眼科研究所
08:45-09:00	S-453	Horner 综合征的再认识	李晓明 吉林省人民医院

## （二）论文演讲 / Free Papers

时间	编号	题目	演讲人
09:00-09:05	OR-0856	皮肤瘙痒与视神经炎：附一例报道	樊 宁 深圳市眼科医院
09:05-09:10	OR-0857	艾滋病合并梅毒性视神经网膜炎 1 例	张丽琼 哈尔滨医科大学附属第一医院
09:10-09:15	OR-0858	HIV 相关性视神经炎 1 例	练 苹 中山大学中山眼科中心
09:15-09:20	OR-0859	首诊于眼科的癌相关性视网膜病变一例	王春艳 空军军医大学西京医院
09:20-09:25	OR-0860	Joubert 综合征眼部表现分析	冯月兰 内蒙古科技大学包头医学院第一附属医院

时间	编号	题目	演讲人
09:25-09:30	OR-0861	婴幼儿家族性渗出性玻璃体视网膜病变的临床特征分析	张自峰 空军军医大学西京医院
09:30-09:35	OR-0862	以多组颅神经损害为首发的症状的神经梅毒 1 例报告	王海波 大连市第三人民医院
09:35-09:40	OR-0863	Investigation of functional connectivity density mapping in patients with monocular blind by using resting state functional MRI	朱佩文 南昌大学第一附属医院
09:40-09:45	OR-0864	阿尔茨海默病、轻度认知障碍患者和对照组的视网膜微血管和神经退行性改变	马翔 大连医科大学附属第一医院
09:45-09:50	OR-0865	长不大的孩子——Cockayne 综合征	陈媛媛 榆林市第一医院 / 延安大学医学院第二附属医院
09:50-10:00		讨论	

## 神经眼科学继教第一单元 / Neuro-Ophthalmology

时 间：10:00-12:00

主持人：钟敬祥（暨南大学附属第一医院） 陆培荣（苏州大学附属第一医院）  
于金国（天津医科大学总医院）

### （一）专题讲座 / Symposium

时间	编号	题目	演讲人
10:00-10:30	CS-158	瞳孔检查及结果分析	魏世辉 中国人民解放军总医院第一医学中心
10:30-11:00	CS-159	有神经眼科意义的眼眶血管和肌肉相关疾病	魏锐利 海军军医大学第二附属医院 (上海长征医院)
11:00-11:30	CS-160	临床医学论文撰写“三部曲”——构思、撰写、修改	唐健 华西医院眼科编辑部
11:30-12:00	CS-161	眼眶炎性假瘤与视神经损害	马建民 首都医科大学附属北京同仁医院

## 神经眼科学继教第二单元 / Neuro-Ophthalmology

时 间：13:30-15:30

主持人：韦企平(北京中医药大学东方医院) 陆肇曾(复旦大学附属华山医院眼科)  
毛俊峰(中南大学湘雅医院)

时间	编号	题目	演讲人
13:30-14:00	CS-162	LHON 的诊断和综合治疗	韦企平 北京中医药大学东方医院
14:00-14:30	CS-163	上睑下垂的检查及病因分析	周欢粉 中国人民解放军总医院第一医学中心
14:30-15:00	CS-164	视乳头水肿的诊断思路	陈长征 武汉大学人民医院
15:00-15:30	CS-165	核上性复视	张 伟 天津市眼科医院

## 神经眼科学继教第三单元 / Neuro-Ophthalmology

时 间：15:30-17:30

主持人：张丽琼(哈尔滨医科大学附属第一医院) 李晓明(吉林省人民医院)  
肖彩雯(上海交通大学医学院附属第九人民医院)

时间	编号	题目	演讲人
15:30-16:00	CS-166	怎样全面评价视功能	李晓明 吉林省人民医院
16:00-16:30	CS-167	关注隐匿性视路病变的判别	钟 勇 中国医学科学院北京协和医院
16:30-17:00	CS-168	神经眼科疾病相关眼电生理检查及结果判读	姜利斌 首都医科大学附属北京同仁医院
17:00-17:30	CS-169	神经眼科疾病相关 OCT 检查结果判读	王 敏 复旦大学附属眼耳鼻喉科医院



## A110

### 眼科药理第一单元 / Ophthalmic Pharmacology

时 间：08:00-10:00

主持人：戴虹（北京医院） 苏冠方（吉林大学第二医院）  
张俊杰（河南省立眼科医院 & 河南省眼科研究所）

#### （一）专题讲座 / Symposium

时间	编号	题目	演讲人
08:00-08:15	S-557	中国药物临床试验相关政策进展及挑战	谢松梅 国家食品药品监督管理局药物 审评中心
08:15-08:25	S-559	总药师干预下的眼科围术期抗菌药物使用情况 分析	唐细兰 爱尔眼科医院集团
08:25-08:35	S-560	眼局部应用的固体脂质纳米粒药物递送系统	张俊杰 河南省立眼科医院 & 河南省 眼科研究所

#### （二）论文演讲 / Free Papers

时间	编号	题目	演讲人
08:35-08:40	OR-1043	治疗原发性开角型青光眼的中药研发	郭 涛 上海交通大学医学院附属第九 人民医院
08:40-08:45	OR-1044	常用防腐剂苯扎氯氨以及过硼酸钠诱导人结膜上 皮细胞 DNA 损伤的研究	张惠娜 浙江大学医学院附属第二医院
08:45-08:50	OR-1045	人工泪液对预防局部应用抗青光眼药物致眼表损 伤的临床效果	罗兴莉 陆军特色医学中心(大坪医 院)眼科
08:50-08:55	OR-1046	非甾体抗炎药滴眼液的临床应用及安全性评价	陈秀洋 重庆爱尔眼科医院
08:55-09:00	OR-1047	Pharmacokinetics and tissue distribution of atropine after a single and repeated topical instillation in rabbits	赵 欣 Shenyang Xingqi Pharmaceutical Co.,Ltd.
09:00-09:05	OR-1048	西罗莫司滴眼液通过调节 VEGFR2、caspase-3 抑制大鼠碱烧伤引起的角膜新生血管形成	高 杨 中山大学中山眼科中心

时间	编号	题目	演讲人
09:05-09:10	OR-1049	眼用抗真菌药物伊曲康唑纳米聚合物胶束的制备及体内外的研究	卢 萍 河南省人民医院
09:10-09:15	OR-1050	New micelle myricetin formulation for ocular delivery: improved stability, solubility, and ocular anti-inflammatory treatment	辛 萌 滨州医学院烟台附属医院
09:15-09:20	OR-1051	普南扑灵 玻璃酸钠 干眼症	古丽努尔·买买提 新疆维吾尔自治区维吾尔医医院
09:20-09:25	OR-1052	浅谈临床药师如何促进眼科精准用药	陈 馨 武汉爱尔眼科医院
09:25-09:30	OR-1053	兔眼锰离子局部点眼磁共振动态增强成像的研究	梁申芝 郑州大学第一附属医院
09:30-09:35	OR-1054	ICL 术中使用卡米可林术后发生患者晕倒三例	周 灵 陆军特色医学中心(大坪医院)
09:35-09:40	OR-1055	Identifying the Factors for Improving Quality of Oral Fluorescein Angiography	林铁柱 沈阳何氏眼科中心
09:40-09:45	OR-1056	药物 A 对兔碱烧伤角膜新生血管的抑制作用	杨晶晶 河南省立眼科医院 河南省人民医院
09:45-09:50	OR-1057	一种新型的干眼治疗药物非诺贝特酸的药理作用研究	陈 苗 温州医科大学附属眼视光医院

## 眼科药理第二单元 / Ophthalmic Pharmacology

时 间：10:00-12:00

主持人：陈有信（中国医学科学院北京协和医院） 宋宗明（河南省人民医院）  
刘静（中日友好医院）

### （一）专题讲座 / Symposium

时间	编号	题目	演讲人
10:00-10:15	S-561	新型阿西替尼纳米胶束抑制角膜新生血管的研究	黄锦海 温州医科大学附属眼视光医院
10:15-10:30	S-558	The effect of human gene therapy for RPE65-associated Leber's congenital amaurosis on visual function	李文生 上海爱尔眼科医院

## (二) 论文演讲 / Free Papers

时间	编号	题目	演讲人
10:30-10:35	OR-1058	清开灵眼用凝胶对 EAU 大鼠的治疗及其作用机制的研究	吴姗姗 山东中医药大学
10:35-10:40	OR-1059	Formulation development, optimization, and in vitro - in vivo characterization of novel ultra-small nanocomplexes based on povidone K17 for ocular delivery of naringenin	李梦双 青岛市妇女儿童医院
10:40-10:45	OR-1061	Protective Effects of a Novel LFA-1 Antagonist on LPS-induced Inflammatory Responses in RPE Cells and in a Mouse Model of EIU	雷博 河南省立眼科医院 & 河南省眼科研究所
10:45-10:50	OR-1062	A new approach of ocular nebulization with vitamin B12 versus oxytocin for the treatment of dry eye disease: an in vivo confocal microscopy study	杨嘉瑞 北京大学第三医院
10:50-10:55	OR-1063	拉坦前列素滴眼液兔眼角膜中的药动学研究	周天洋 河南省立眼科医院
10:55-11:00	OR-1064	芬戈莫德对大鼠视网膜光损伤的神经保护作用及免疫抑制研究	张茜 四川省医学科学院·四川省人民医院
11:00-11:05	OR-1065	7,8-dihydroxyflavone inhibits in vitro angiogenesis of RF/6A Cells via the blocking of VEGFR2 signaling pathway	陈向武 复旦大学附属眼耳鼻喉科医院
11:05-11:10	OR-1066	HMGB1 as a potential therapeutic target for promoting corneal epithelial wound healing in streptozotocin-induced diabetic mice	侯玉真 青岛科技大学
11:10-11:15	OR-1067	PHD-2 的激动剂 R59949 抑制 OIR 氧诱导小鼠视网膜中 VEGF、MMP-2、9、COX-2 因子的表达和 RNV 生成的研究	杨璐 山西省眼科医院
11:15-11:20	OR-1068	Therapeutic effects of nano-sized cerium dioxide on dry eye mice	李娟 西安市第四医院
11:20-11:25	OR-1070	Ocular Safety of Sol-gel pore silica as a drug delivery system	孙遥遥 北京大学人民医院
11:25-11:30	OR-1071	原位可注射温敏性贝伐单抗 /PECE 水凝胶用于治疗角膜新生血管的实验研究	徐栩 温州医科大学附属眼视光医院

时间	编号	题目	演讲人
11:30-11:35	OR-1072	HIF-1 $\alpha$ 的激动剂 DMOG 和姜黄素对 OIR 氧诱导的视网膜新生血管的对照	李冬平 山西省眼科医院
11:35-11:40	OR-1073	Fenretinide inhibits neutrophil recruitment and IL-1 $\beta$ production in <i>Aspergillus fumigatus</i> keratitis	车成业 青岛大学附属医院
11:40-11:45	OR-1074	Sub-Tenon Sustained Controllable Delivery of Dexamethasone for Treating Severe Acute Experimental Uveitis	赵丽蓓 长沙爱尔眼科医院
11:45-11:50	OR-1075	Application of natural products in the treatment of glaucoma	范宇晨 上海交通大学医学院附属第九人民医院

### 角膜病继续教育第一单元 / Cornea

时 间：13:30-15:30

主 题：角膜屈光手术

主持人：李莹(中国医学科学院北京协和医院) 杜之渝(重庆医科大学附属第二医院)  
邓应平(四川大学华西医院)

时间	编号	题目	演讲人
13:30-13:50	CS-061	圆锥角膜三级治疗及新思路	李 莹 中国医学科学院北京协和医院
13:50-14:10	CS-062	表层角膜激光手术矫正近视的常见并发症和处理	张立军 大连市第三人民医院
14:10-14:30	CS-063	屈光个性化手术中散光的治疗策略	王丽强 中国人民解放军总医院第一医学中心
14:30-14:50	CS-064	近视性屈光参差眼前节参数及视觉质量的研究	杜之渝 重庆医科大学附属第二医院
14:50-15:10	CS-065	屈光手术并发症防控策略	邓应平 四川大学华西医院
15:10-15:30		讨论答疑	

## 角膜病继续教育第二单元 / Cornea

时 间：15:30-17:30

主 题：角膜和眼表（一）

主持人：晏晓明（北京大学第一医院） 高华（山东省眼科医院，山东省眼科研究所）  
张明昌（华中科技大学同济医学院附属协和医院）

时间	编号	题目	演讲人
15:30-15:50	CS-066	激素在病毒性角膜炎的应用策略	晏晓明 北京大学第一医院
15:50-16:10	CS-067	眼表肿物的诊断和治疗	洪 晶 北京大学第三医院
16:10-16:30	CS-068	DMEK 操作步骤	黄 挺 中山大学中山眼科中心
16:30-16:50	CS-069	圆锥角膜胶原交联	晋秀明 浙江大学医学院附属第二医院
16:50-17:10	CS-070	圆锥角膜的手术治疗	高 华 青岛眼科医院山东省眼科研究所
17:10-17:30	CS-071	角膜边缘病变的鉴别诊断及治疗原则	张明昌 华中科技大学同济医学院附属协和医院

## A202-204

## 白内障第七单元 / Cataract

时 间：08:00-10:00

主 题：婴幼儿白内障诊疗

主持人：王军（首都医科大学附属北京同仁医院）

周健（空军军医大学西京医院眼科、全军眼科研究所）

赵晓辉（武汉大学人民医院）

## (一) 专题讲座 / Symposium

时间	编号	题目	演讲人
08:00-08:15	S-106	合并先天异常的婴幼儿白内障的治疗策略	王 军 首都医科大学附属北京同仁医院
08:15-08:30	S-107	小儿 PHPV 的治疗和预后	赵云娥 温州医科大学附属眼视光医院 杭州院区
08:30-08:45	S-108	儿童白内障背后的先天异常	周 健 空军军医大学西京医院眼科、 全军眼科研究所
08:45-09:00	S-109	先天性白内障合并 PFA 的手术治疗策略	赵晓辉 武汉大学人民医院

## (二) 论文演讲 / Free Papers

时间	编号	题目	演讲人
09:00-09:05	OR-0186	儿童角膜塑形镜验配后的视功能变化分析	朱思泉 成都中医药大学眼科学院 / 附属银海眼科医院
09:05-09:10	OR-0187	囊袋拉钩联合 MCTR 在儿童球形晶状体手术中的有效性和安全性研究	蒋永祥 复旦大学附属眼耳鼻喉科医院
09:10-09:15	OR-0188	不同方式治疗儿童后发性白内障的疗效观察	万修华 北京市眼科研究所, 首都医科大学附属北京同仁医院
09:15-09:20	OR-0189	先天性后部圆锥形晶状体的临床特征和手术治疗	周 健 空军军医大学西京医院眼科、 全军眼科研究所

时间	编号	题目	演讲人
09:20-09:25	OR-0190	OCTA 评估单眼先天性白内障摘除术后眼底血管密度变化	袁冬青 江苏省人民医院(南京医科大学第一附属医院)
09:25-09:30	OR-0191	儿童二期人工晶体植入的临床经验	姚刚 广西壮族自治区人民医院
09:30-09:35	OR-0192	$\gamma$ S- S39C 晶状体蛋白突变致先天性白内障的机制研究	徐佳 浙江大学医学院附属第二医院眼科中心
09:35-09:40	OR-0193	儿童外伤性白内障术后再手术的相关因素分析: 基于十年 785 例的回顾性大数据分析	刘馨 复旦大学附属眼耳鼻喉科医院
09:40-09:45	OR-0194	先天性白内障伴 3 种类型后囊膜异常的临床特征分析	丁锡霞 温州医科大学附属眼视光医院杭州院区
09:45-09:50	OR-0195	双路角膜缘微小切口治疗婴幼儿先天性白内障	宫献珍 河北省眼科医院
09:50-09:55	OR-0196	体外受精及胚胎植入前基因诊断技术预防遗传性先天性白内障——产前及产后一年随访研究	杨嘉瑞 北京大学第三医院
09:55-10:00	OR-0197	房水中表面葡萄球菌的微流控芯片检测	季樱红 复旦大学附属眼耳鼻喉科医院

## 白内障第八单元 / Cataract

时 间: 10:00-12:00

主 题: 散光人工晶状体应用

主持人: 管怀进(南通大学附属医院) 张素华(山西省眼科医院)  
张广斌(厦门大学附属厦门眼科中心)

### (一) 专题讲座 / Symposium

时间	编号	题目	演讲人
10:00-10:15	S-110	糖尿病患者白内障的围手术期管理	李朝辉 中国人民解放军总医院第一医学中心
10:15-10:30	S-111	白内障术中角膜散光的精准处理	管怀进 南通大学附属医院



时间	编号	题目	演讲人
10:30-10:45	S-112	Toric 人工晶状体的规划	张素华 山西省眼科医院
10:45-11:00	S-113	飞秒囊膜激光标记技术在散光控制方面的应用	张广斌 厦门大学附属厦门眼科中心

## (二) 论文演讲 / Free Papers

时间	编号	题目	演讲人
11:00-11:05	OR-0198	Scan III, IOL-Master 及 ALLEGRO Oculyzer 三种仪器测量 白内障患者角膜曲率的一致性分析	陶露莎 陆军特色医学中心(大坪医院)
11:05-11:10	OR-0199	双环曲面散光矫正型 IOL 植入术矫正白内障合并高度角膜散光的临床效果观察	王 静 沈阳爱尔卓越眼科医院 中南大学爱尔眼视光学院
11:10-11:15	OR-0200	应用双通道客观视觉质量分析系统(OQAS II)对比三种白内障手术切口的术后视觉质量	王 诺 中南大学湘雅二医院
11:15-11:20	OR-0201	iTrace 像差仪在 Toric 散光人工晶状体植入术中的应用	姚红艳 宁波市眼科医院
11:20-11:25	OR-0202	GJA8 基因突变介导的细胞凋亡在先天性白内障中的机制研究	姚贻华 福建医科大学附属第一医院
11:25-11:30	OR-0203	SYK-MAPK pathway mediates H <sub>2</sub> O <sub>2</sub> -induced AQP1 and AQP5 downregulation in human lens epithelial cells	彭旭东 青岛大学附属医院
11:30-11:35	OR-0204	OA2000、IOL-Master500、Pentacam、Sirius 四种仪器测量白内障患者术前角膜曲率及散光的对比研究	柯 妍 深圳爱尔眼科医院
11:35-11:40	OR-0205	Pentacam 引导的连续视程人工晶状体植入术中个体化角膜切口设计对术后视觉质量影响的临床研究	冯 莉 中国医科大学附属第四医院
11:40-11:45	OR-0206	Pentacam 引导的角膜陡峭轴切口在三焦点人工晶体植入术中散光矫正效果的临床观察	邓明辉 临汾市尧都区眼科医院
11:45-11:50	OR-0207	散光型人工晶体植入术前散光轴度测量标记干扰因素分析。	付彦江 大庆眼科医院
11:50-11:55	OR-0208	SVCT2 在人晶状体上皮细胞中的表达研究	马 楠 空军军医大学唐都医院
11:55-12:00		讨论	

## 白内障第九单元 / Cataract

时 间：13:30-15:30

主 题：脱位晶状体 / 人工晶状体处理策略

主持人：金海鹰（上海市第十人民医院（同济大学附属第十人民医院））

范玮（四川大学华西医院） 吴晓明（青岛眼科医院山东省眼科研究所）

### （一）专题讲座 / Symposium

时间	编号	题目	演讲人
13:30-13:45	S-114	人工晶状体脱位内固定	金海鹰 上海市第十人民医院（同济大学附属第十人民医院）
13:45-14:00	S-115	人工晶状体脱位的手术治疗：复位还是置换？	范 玮 四川大学华西医院
14:00-14:15	S-116	晶状体半脱位改良处理	徐 雯 浙江大学医学院附属第二医院
14:15-14:30	S-117	晶状体虹膜隔后退综合征和应对策略	吴晓明 青岛眼科医院山东省眼科研究所

### （二）论文演讲 / Free Papers

时间	编号	题目	演讲人
14:30-14:35	OR-0209	Observation of transscleral suture fixation of intraocular lens implantation through scleral pockets with intact conjunctiva.	倪 爽 浙江大学医学院附属第二医院
14:35-14:40	OR-0210	Three Years Clinical Audit Results of the Intraoperative complications of cataract surgery	步绍翀 天津医科大学眼科医院
14:40-14:45	OR-0211	人工晶体半脱位手术	李松峰 首都医科大学附属北京同仁医院
14:45-14:50	OR-0212	无缝线巩膜固定型人工晶体在晶状体囊袋缺陷情况下的应用展望	李 勇 昆明市第一人民医院甘美医院
14:50-14:55	OR-0213	三角交叉固定法悬吊人工晶体（附视频）	刘保松 尖峰眼科
14:55-15:00	OR-0214	合并假性剥脱综合征的白内障手术 2 例报告	林振德 爱尔眼科医院集团广州爱尔眼科医院

时间	编号	题目	演讲人
15:00-15:05	OR-0215	后房型人工晶体脱位多因素分析	李元彬 烟台毓璜顶医院
15:05-15:10	OR-0216	白内障术后人工晶体脱位的临床分析	孙 勇 上海市东方医院眼科中心, 温州眼视光医院集团东方分院
15:10-15:15	OR-0217	反向巩膜隧道人工晶状体缝线固定术对泪膜功能的影响研究	叶宏权 乐山市人民医院
15:15-15:20	OR-0218	后房型人工晶状体无缝线巩膜层间固定术和睫状沟缝线悬吊术的疗效比较	陈运信 海南省眼科医院(中山大学中山眼科中心海南眼科医院)
15:20-15:25	OR-0219	miRNA-34a/Sirt1/p53 通路在大鼠后发性白内障模型中发生晶状体再生的实验研究	毕 雪 天津市眼科医院
15:25-15:30	OR-0220	Comparative analysis of the visual improvement of surgical and conservative treatment in children with a small posterior polar cataract and posterior lenticonus	陈 卉 中山大学眼科中心

## 白内障第十单元 / Cataract

时 间: 15:30-17:30

主 题: 精准白内障手术策略

主持人: 吴明星(中山大学中山眼科中心) 郑广瑛(郑州大学第一附属医院)  
俞阿勇(温州医科大学附属眼视光医院)

### (一) 专题讲座 / Symposium

时间	编号	题目	演讲人
15:30-15:45	S-118	EDOF & Trifocal IOL	张叔铭 香港养和医院
15:45-16:00	S-119	伴有圆锥角膜眼的人工晶状体屈光力计算	吴明星 中山大学中山眼科中心
16:00-16:15	S-120	细节决定成败, 规范成就辉煌——再议多焦点人工晶状体术后的视觉质量	郑广瑛 郑州大学第一附属医院
16:15-16:30	S-121	精准屈光性白内障手术	俞阿勇 温州医科大学附属眼视光医院

## (二) 论文演讲 / Free Papers

时间	编号	题目	演讲人
16:30-16:35	OR-0221	关注白内障术后视觉质量异常	叶子 中国人民解放军总医院第一医学中心
16:35-16:40	OR-0222	单眼视设计在双眼人工晶体植入术后患者脱镜率的观察	陶玉衡 西安市第一医院
16:40-16:45	OR-0223	Stability of the Barrett True-K Formula for Intraocular Lens Power Calculation after SMILE in Chinese Myopic Eyes	朱伟 石家庄爱尔眼科医院
16:45-16:50	OR-0224	交叉单眼视应用在白内障手术中的临床研究	吴敏 陆军特色医学中心(大坪医院)
16:50-16:55	OR-0225	IOL Master700 在轴性高度近视白内障中人工晶体度数预测误差分析	王姝婷 山东省眼科研究所 山东省眼科医院
16:55-17:00	OR-0226	前房深度对正常眼轴白内障患者屈光度计算准确性的影响	朱珂珂 开封眼病医院
17:00-17:05	OR-0227	视觉分析仪 i-Trace 引导下非球面人工晶状体植入的对比研究	王勇 南通大学附属医院
17:05-17:10	OR-0228	虹膜拉钩辅助晶状体超声乳化及房角分离术联合前部玻璃体切除术对大于 1/2 象限的晶状体半脱位继发青光眼控制眼压的疗效分析	薛峥 解放军第四七四医院
17:10-17:15	OR-0229	Correlation of axial lengths with aqueous humor concentrations of cytokines in eyes with congenital cataract	张帆 温州医学院附属眼视光医院 浙江省眼视光医院
17:15-17:20	OR-0230	miR-217 和 SIRT1 在老年白内障晶状体上皮细胞中的表达关系及意义	路露 沧州眼科医院
17:20-17:30		讨论	

## A206-A208

## 角膜病第七单元 / Cornea

时 间：08:00-10:00

主 题：角膜手术(三)

主持人：黄挺(中山大学中山眼科中心)

祝磊(河南省立眼科医院 &amp; 河南省眼科研究所) 洪晶(北京大学第三医院)

## (一) 专题讲座 / Symposium

时间	编号	题目	演讲人
08:00-08:15	S-193	DMEK 并发症	黄 挺 中山大学中山眼科中心
08:15-08:30	S-194	角膜后弹力膜脱离的诊断及治疗	李贵刚 华中科技大学同济医学院附属 同济医院
08:30-08:45	S-195	全板层角膜移植成功三部曲	祝 磊 河南省立眼科医院 & 河南省 眼科研究所
08:45-09:00	S-196	儿童角膜内皮移植手术	洪 晶 北京大学第三医院

## (二) 论文演讲 / Free Papers

时间	编号	题目	演讲人
09:00-09:05	OR-0401	应用 DSAEK 剩余透明板层角膜治疗儿童皮样瘤的临床疗效观察	肖格格 北京大学第三医院
09:05-09:10	OR-0402	角膜后弹力层内皮移植(DMEK)植片反转的预防和处理	周世有 中山大学中山眼科中心
09:10-09:15	OR-0403	板层角膜切除联合多层羊膜移植及角膜绷带镜治疗蚕蚀性角膜溃疡的临床研究	张 蕊 大连市第三人民医院
09:15-09:20	OR-0404	巨细胞病毒感染大鼠角膜内皮模型的建立	卢 青 北京大学第三医院
09:20-09:25	OR-0405	Nicotinamide inhibits corneal endothelial mesenchymal transition and accelerates wound healing	李宗义 青岛眼科医院山东省眼科研究所

时间	编号	题目	演讲人
09:25-09:30	OR-0406	Genetic variations in Fuchs' endothelial corneal dystrophy	Jie Zhang Department of Ophthalmology, University of Auckland
09:30-09:35	OR-0407	大泡技术辅助板层角巩膜移植治疗角膜皮样瘤的临床研究	董 诺 镇江康复眼科医院
09:35-09:40	OR-0408	深板层角膜移植手术治疗坏死性角膜基质炎的临床观察	邓志宏 中南大学湘雅三医院
09:40-09:45	OR-0409	深板层角膜移植联合白内障手术与分期手术的对照研究	邱 天 温州医科大学附属眼视光医院
09:45-09:50	OR-0410	南疆伽师县角膜病流行病学调查	陈亚民 广州医科大学附属顺德医院
09:50-09:55	OR-0411	Notch signaling promotes the corneal epithelium wound healing	吕华毅 吉林大学第二医院
09:55-10:00	OR-0412	PKP 与“双泡技术” DALK 治疗晚期圆锥角膜的疗效对比研究	魏智媛 中国人民解放军北部战区总医院

## 角膜病第八单元 / Cornea

时 间：10:00-12:00

主 题：角膜疾病

主持人：陈百华（中南大学湘雅二医院） 高明宏（中国人民解放军北部战区总医院）  
马林（天津市眼科医院）

### （一）专题讲座 / Symposium

时间	编号	题目	演讲人
10:00-10:12	S-197	Utility of in Vivo Confocal Microscopy for the Assessment of Ocular Surface Inflammation and Neurosensory Abnormalities in Patients with Ocular Surface Diseases	Pedram Hamrah Tufts Medical Center, Tufts University School of Medicine
10:12-10:24	S-198	术后角膜病变的共焦显微镜特点与治疗策略	陈百华 中南大学湘雅二医院

时间	编号	题目	演讲人
10:24-10:36	S-199	神经营养不良相关角膜溃疡的不同治疗方法对比研究	高明宏 中国人民解放军北部战区总医院
10:36-10:48	S-200	HSK 治疗策略的现状与发展	袁 进 中山大学中山眼科中心
10:48-11:00	S-201	内眼手术后发生角膜上皮损伤的常见原因	马 林 天津市眼科医院

## (二) 论文演讲 / Free Papers

时间	编号	题目	演讲人
11:00-11:05	OR-0413	Clinical manifestations and characteristics of in vivo confocal microscopy in Varicella zoster virus-related corneal endotheliitis	彭荣梅 北京大学第三医院
11:05-11:10	OR-0414	The intraocular microenvironment negatively regulates regulatory T-cell function through Caspase8-dependent degradation of Foxp3 during corneal allograft rejection	韦 超 青岛眼科医院山东省眼科研究所
11:10-11:15	OR-0415	miR-129-5p 介导的自噬抑制在真菌性角膜炎中的作用	胡建章 福建医科大学附属协和医院
11:15-11:20	OR-0416	Clinical outcomes of femtosecond laser-assisted big-bubble technique in deep lamellar keratoplasty to treat corneal stromal dystrophy	亓晓琳 山东省眼科研究所 山东省眼科医院
11:20-11:25	OR-0417	Nine years analysis of isolated pathogens and antibiotic susceptibilities of microbial keratitis from a large referral eye center in southern China	林丽霞 中山大学中山眼科中心
11:25-11:30	OR-0418	The accuracy location and depth of neovascularization can be clearly seen in Corneal Graft by Optical Coherence Tomography Angiography	冯 云 北京大学第三医院
11:30-11:35	OR-0419	糖基化终末产物和氧化应激在糖尿病角膜神经病变中的作用	但 婧 三峡大学附属仁和医院



时间	编号	题目	演讲人
11:35-11:40	OR-0420	保留上皮瓣的角膜交联术治疗进展性圆锥角膜的临床观察	辜臻晟 上海交通大学医学院附属新华医院
11:40-11:45	OR-0421	干细胞培养基提取液在糖尿病患者白内障术后眼表损伤修复中的作用和机制研究	李晨曦 天津医科大学眼科医院
11:45-11:50	OR-0422	Corneal nerve structure in patients with primary Sjögren's syndrome in China.	李方煜 北京大学人民医院
11:50-11:55	OR-0423	$\gamma$ $\delta$ T 细胞在真菌性角膜炎中的趋化调节作用	贺司宇 河南省立眼科医院 & 河南省眼科研究所
11:55-12:00	OR-0424	Three kinds of corneal host cells contribute differently to corneal neovascularization	于海洋 哈尔滨医科大学附属第一医院眼科医院

### 角膜病第九单元 / Cornea

时 间：13:30-15:30

主 题：生物角膜与眼库

主持人：张明昌 ( 华中科技大学同济医学院附属协和医院 ) 吴洁 ( 西安市第一医院 )  
高晓唯 ( 解放军第四七四医院 )

#### (一) 专题讲座 / Symposium

时间	编号	题目	演讲人
13:30-13:45	S-202	人工生物角膜十年病例报告	张明昌 华中科技大学同济医学院附属协和医院
13:45-14:00	S-203	生物工程角膜移植术后排斥反应鉴别与治疗	吴 洁 西安市第一医院
14:00-14:15	S-204	Eye Banking...A Challenge in Pakistan	Qazi Muhammad Wasiq Pakistan Eye Bank Society Hospital Karachi
14:15-14:30	S-205	3D 共培养模型对体外培养角膜缘干细胞的作用	高晓唯 解放军第四七四医院

## (二) 论文演讲 / Free Papers

时间	编号	题目	演讲人
14:30-14:35	OR-0425	脱细胞角膜基质移植后愈合规律的研究	李赛群 中山大学中山眼科中心
14:35-14:40	OR-0426	艾欣瞳初体验	陈立忠 临沂鲁南眼科医院
14:40-14:45	OR-0427	328 片眼库角膜内皮细胞密度影响因素分析	曾庆延 武汉爱尔眼科医院汉口医院
14:45-14:50	OR-0428	功能性人全层角膜的三维构建	张 凯 山东省立医院耳鼻喉医院山东省立医院西院(原:山东煤矿总医院)
14:50-14:55	OR-0429	温州眼库自愿捐献与器官获取组织来源的角膜供体资料对比分析	李 玲 温州医科大学附属眼视光医院
14:55-15:00	OR-0430	儿童睑缘炎相关角结膜病变的活体角膜共聚焦显微镜下特点	林志荣 厦门大学附属厦门眼科中心
15:00-15:05	OR-0431	Corvis ST 分析后部多形性角膜内皮营养不良角膜生物力学的变化	李 金 河南省立眼科医院 & 河南省人民医院眼科
15:05-15:10	OR-0432	IRAK1 和 NF- $\kappa$ B 在苯扎氯铵诱导的干眼症小鼠角膜和结膜组织中的表达	杜 婧 西安市第四医院
15:10-15:15	OR-0433	8 年来 272 例流行性角结膜炎的临床分析	侯文博 中国中医科学院眼科医院
15:15-15:20	OR-0434	生物工程角膜移植治疗感染性角膜炎的临床研究	林 莉 遂宁市中心医院
15:20-15:25	OR-0435	108 例单纯疱疹病毒性角膜炎不同治疗方式的选择	刘丽梅 潍坊眼科医院
15:25-15:30	OR-0436	猴眼异种角膜基质透镜移植和异种板层透镜移植对比研究	靳 荷 桂林医学院附属医院

## 角膜病第十单元 / Cornea

时 间：15:30-17:30

主 题：扩张性角膜病

主持人：杨燕宁(武汉大学人民医院) 王丽强(中国人民解放军总医院第一医学中心)  
陈蔚(温州医科大学附属眼视光医院)

### (一) 专题讲座 / Symposium

时间	编号	题目	演讲人
15:30-15:42	S-206	角膜扩张性疾病	杨燕宁 武汉大学人民医院
15:42-15:54	S-207	Morphological and optical analyses of the cornea with advanced optical imaging techniques and their clinical applications	贺极苍 New England College of Optometry
15:54-16:06	S-208	儿童圆锥角膜交联的安全性和有效性研究	王丽强 中国人民解放军总医院第一医学中心
16:06-16:18	S-209	干扰素在眼表肿瘤中的应用	张 慧 昆明医科大学第一附属医院
16:18-16:30	S-210	晚期圆锥角膜选择深板层还是角膜交联：多中心对照研究	陈 蔚 温州医科大学附属眼视光医院

### (二) 论文演讲 / Free Papers

时间	编号	题目	演讲人
16:30-16:35	OR-0437	圆锥角膜交联术后早期并发上皮浸润的临床分析	杜显丽 青岛眼科医院山东省眼科研究所
16:35-16:40	OR-0438	睫毛蠕形螨分布特点及镜检装载方法的改良	高莹莹 福建医科大学附属第二医院
16:40-16:45	OR-0439	422 例结膜色素痣的临床组织病理学分析	韦振宇 首都医科大学附属北京同仁医院
16:45-16:50	OR-0440	糖尿病患者眼部蠕形螨感染情况调查	文奎尧 中山大学中山眼科中心
16:50-16:55	OR-0441	RB 对角膜内皮细胞衰老的影响研究	蒋阿兰 南昌市第一医院(南昌大学第三附属医院)

时间	编号	题目	演讲人
16:55-17:00	OR-0442	可视化角膜生物力学分析仪 Corvis ST 与 Pentacam HR、Optovue iVue OCT 在圆锥角膜的角膜厚度测量值上的一致性研究	李 丹 首都医科大学附属北京同仁医院
17:00-17:05	OR-0443	Efficacy of Accelerated Corneal Collagen Cross-Linking versus Conventional Corneal Collagen Cross-Linking for Treatment of Keratoconus: A Meta-Analysis of Controlled Trials	姜 洋 中国医学科学院北京协和医院
17:05-17:10	OR-0444	圆锥角膜去上皮与跨上皮角膜胶原交联术后早期角膜生物参数研究	欧阳博文 海南省眼科医院
17:10-17:15	OR-0445	Assessment of corneal biomechanical properties using new method with CBI at different stages of keratoconus	田 磊 首都医科大学附属北京同仁医院
17:15-17:20	OR-0446	闭合式穿透角膜移植术的临床应用体会	靳 雷 徐州市第一人民医院
17:20-17:25	OR-0447	活体激光共聚焦显微镜对眼部蠕形螨诊断准确性的前瞻性研究	王宇静 武汉大学中南医院
17:25-17:30	OR-0448	Rose Bengal 和绿光角膜交联术 (RGX) 生物力学效率的实验研究	朱 鸿 上海市第一人民医院

## A209-A211

### 眼部整形美容、眼眶病及泪器病第六单元 / Orbits & Oculoplastics

时 间：08:00-10:00

主持人：孙丰源（天津医科大学眼科医院） 周忠友（河北医科大学第三医院）  
杨滨滨（哈尔滨医科大学）

#### (一) 专题讲座 / Symposium

时间	编号	题目	演讲人
08:00-08:10	S-267	彩色多普勒超声影像学在儿童眼眶肿瘤诊断的价值	孙丰源 天津医科大学眼科医院
08:10-08:20	S-268	内镜下经鼻视神经管减压术治疗外伤性视神经病变 111 眼的效果观察	崔极哲 吉林大学第二医院
08:20-08:30	S-269	急症眼眶减压联合激素冲击治疗活动期严重甲状腺相关眼病的研究	罗清礼 成都华夏眼科医院
08:30-08:40	S-270	老年甲状腺相关性眼病的临床分析和疗效观察	孙 斌 山西省眼科医院
08:40-08:50	S-271	甲状腺相关性眼病个性化综合治疗方案探讨	陈 宏 华中科技大学同济医学院附属协和医院
08:50-09:00	S-272	Finite element analysis of four models of internal fixation of the zygomaticomaxillary complex fracture	卢 苇 大连医科大学附属第二医院

#### (二) 论文演讲 / Free Papers

时间	编号	题目	演讲人
09:00-09:04	OR-0566	24 小时眼压 / 灌注压波动与 TAO 患者视野缺损的相关性研究	涂云海 温州医科大学附属眼视光医院
09:04-09:08	OR-0567	经鼻内镜视神经减压术对外伤性视神经病变的疗效评价及预后分析	卢 蓉 中山大学中山眼科中心
09:08-09:12	OR-0568	125I 粒子植入治疗眼眶横纹肌肉瘤的效果观察	庞 旭 郑州大学第一附属医院
09:12-09:16	OR-0569	直视下内壁视神经管减压术治疗外伤性视神经损伤临床分析	刘 海 云南省第二人民医院

时间	编号	题目	演讲人
09:16-09:20	OR-0570	改良 Park 法在重睑成形术中的应用	涂惠芳 武汉爱尔眼科医院
09:20-09:24	OR-0571	泪道扩张联合 Rittleng 泪道成形治疗儿童难治性泪道阻塞疗效分析	韩立坡 保定市儿童医院
09:24-09:28	OR-0572	Riolan 眼轮匝肌内固定法治疗先天性眼睑赘皮合并下睑倒睫的疗效观察	毛 真 中山大学中山眼科中心
09:28-09:32	OR-0573	眼内或球壁钙化病变的原因分析	伍 宇 广西壮族自治区人民医院
09:32-09:36	OR-0574	Craniomaxillofacial Fibrous Dysplasia: Surgical treatment achieved significant results	李娜娜 山东省鲁南眼科医院
09:36-09:40	OR-0575	Identification of three novel mutations in the RB1 gene in southwestern Chinese patients presenting with retinoblastoma	许 多 陆军特色医学中心(大坪医院)
09:40-09:44	OR-0576	The significance of MMP-VEGF axis in the development and prognosis of retinoblastoma: a bioinformatics analysis and meta-analysis	朱静宜 陆军特色医学中心(大坪医院)
09:44-09:48	OR-0577	Management of Failed external Dacryocystorhinostomy Using endoscopic technique	余 波 温州医科大学附属眼视光医院
09:48-09:52	OR-0578	肿眼泡者联合局部 ROOF 切除重睑术	毕燕龙 同济大学附属同济医院眼科、 同济大学医学院眼科研究所
09:52-09:56	OR-0579	基层医院婴幼儿鼻泪管阻塞阶梯诊疗十点注意事项	李晓东 贵州省人民医院
09:56-10:00	OR-0580	HOTZ 法联合睑缘间填充治疗重度睑内翻倒睫	韦 敏 邯郸市第三医院(眼科医院)

## 眼部整形美容、眼眶病及泪器病第七单元 / Orbits & Oculoplastics

时 间：10:00-12:00

主持人：杨华胜（中山大学中山眼科中心） 潘叶（天津市眼科医院）  
钱江（复旦大学附属眼耳鼻喉科医院）

### （一）专题讲座 / Symposium

时间	编号	题目	演讲人
10:00-10:10	S-273	IgG4 相关性特发性眼眶炎性假瘤的临床病理特征	杨华胜 中山大学中山眼科中心
10:10-10:20	S-274	眼眶肿瘤手术的抉择要点	钱 江 复旦大学附属眼耳鼻喉科医院
10:20-10:30	S-275	眼眶血管畸形的手术治疗	杨新吉 中国人民解放军总医院第三医学中心
10:30-10:40	S-276	双泪腺肿大 / 占位的临床病理分析	何为民 四川大学华西医院
10:40-10:50	S-277	眼眶肌锥内肿瘤的手术体会和保护视力的对策	唐东润 天津医科大学眼科医院
10:50-11:00	S-278	中重度甲状腺相关眼病的治疗新进展	潘 叶 天津市眼科医院

### （二）论文演讲 / Free Papers

时间	编号	题目	演讲人
11:00-11:04	OR-0581	血清 IgG4 升高的甲状腺相关性眼病临床特点观察	罗 班 华中科技大学同济医学院附属同济医院
11:04-11:08	OR-0582	超选眼动脉介入化疗治疗视网膜母细胞瘤的临床疗效分析	李月月 中国人民解放军总医院第三医学中心
11:08-11:12	OR-0583	IgG4 相关性眼眶病的临床诊疗体会	李 静 首都医科大学附属北京同仁医院
11:12-11:16	OR-0584	泪道旁肿物的术前评估和手术治疗	袁一飞 复旦大学附属眼耳鼻喉科医院



时间	编号	题目	演讲人
11:16-11:20	OR-0585	曲安奈德结膜下注射治疗甲状腺相关眼病上睑退缩	罗丽华 首都医科大学附属北京友谊医院
11:20-11:24	OR-0586	IgG4 相关性眼病病例分析	潘荣海 徐州医科大学附属医院
11:24-11:28	OR-0587	LncRNAs 及相关预测靶基因在甲状腺相关眼病患者脂肪组织及正常脂肪组织中的差异表达研究	黄晓明 天津医科大学眼科医院
11:28-11:32	OR-0588	I125 粒子治疗难治性特发性眼眶炎性综合征的探索性研究	张少波 空军军医大学唐都医院
11:32-11:36	OR-0589	一例眼内、眶内合并的眼附属器淋巴瘤的病例报道及思考	李田园 北京大学人民医院
11:36-11:40	OR-0590	伪装综合征的病例分析及鉴别诊断	林婷婷 天津医科大学眼科医院
11:40-11:44	OR-0591	自体脂肪注射致视网膜中央动脉阻塞和脑梗死 1 例	苏晓庆 中国人民解放军联勤保障部队第 940 医院(原兰州军区兰州总医院)
11:44-11:48	OR-0592	脉络膜形态及厚度与甲状腺相关眼病病情严重程度的相关性研究	李 辉 中国医学科学院北京协和医院
11:48-11:52	OR-0593	一次外伤引发的特殊案例——眼眶朗格罕细胞增多症 1 例	崔燕辉 首都医科大学附属北京儿童医院
11:52-11:56	OR-0594	Programmed death receptor Ligand 1 expression in eyelid sebaceous carcinoma: a consecutive case series of 41 patients.	许诗琼 上海交通大学医学院附属第九人民医院
11:56-12:00	OR-0595	抗肿瘤药物替吉奥引起严重泪道阻塞临床观察	白 芳 中国人民解放军总医院第三医学中心

## 眼部整形美容、眼眶病及泪器病第八单元 / Orbits & Oculoplastics

时 间：13:30-15:30

主持人：林明（上海交通大学医学院附属第九人民医院）

袁洪峰（陆军军医大学大坪医院眼科） 乔丽珊（安徽医科大学第一附属医院）

### （一）专题讲座 / Symposium

时间	编号	题目	演讲人
13:30-13:40	S-279	眼眶骨折手术并发症的预防和处理	林 明 上海交通大学医学院附属第九人民医院
13:40-13:50	S-280	眼眶骨折伴鼻泪管骨折的临床特征及手术处理 处理	薛尚才 甘肃省第二人民医院
13:50-14:00	S-281	爆裂性眼眶骨折的个性化治疗	任彦新 河北医科大学第二医院
14:00-14:10	S-282	眼眶发育不良整复关键技术	白 萍 河北省眼科医院
14:10-14:20	S-283	先天性小眼球无眼球自膨胀水凝胶植入手术疗效 观察	黄丹平 中山大学中山眼科中心
14:20-14:30	S-284	Image-guided Endoscopic Transnasal Optic Canal Decompression for Compressive Optic Neuropathy from Craniofacial Fibrous Dysplasia	吴文灿 温州医科大学附属眼视光医院
14:30-14:40	S-285	A 型肉毒毒素的并发症与处理方法	计 菁 上海交通大学医学院

### （二）论文演讲 / Free Papers

时间	编号	题目	演讲人
14:40-14:44	OR-0596	Predictive factors for residual diplopia after surgical repair in patients with orbital blowout fracture	苏 蕴 上海交通大学医学院附属第九人民医院
14:44-14:48	OR-0597	儿童爆裂性眶壁骨折的手术处理	靳 韬 中国人民解放军白求恩国际和 平医院
14:48-14:52	OR-0598	可吸收眶底板在儿童眼眶爆裂性骨折手术中的应 用研究	卜战云 郑州大学第一附属医院

时间	编号	题目	演讲人
14:52-14:56	OR-0599	眼睑内侧基底细胞癌手术方式探讨	蔡建毫 汕头大学·香港中文大学联合 汕头国际眼科中心
14:56-15:00	OR-0600	内窥镜下眼眶壁骨折整复手术	孔 巧 宁波市医疗中心李惠利医院
15:00-15:04	OR-0601	先天性下睑内翻倒睫与内眦赘皮的临床观察	刘 荣 华中科技大学同济医学院附属 同济医院
15:04-15:08	OR-0602	车祸伤致 Le Fort III 型骨折合并 Zinngg C 型骨折 伴视神经完全性撕脱一例	苟苏庆 温州医科大学附属第二医院、 育英儿童医院
15:08-15:12	OR-0603	异物巩膜兜带术治疗重度麻痹性下睑外翻	张 红 云南省第二人民医院
15:12-15:16	OR-0604	泪小管炎微生物学特征及误诊分析	邓世靖 首都医科大学附属北京市眼科 研究所北京同仁医院，
15:16-15:20	OR-0605	改良下睑皮肤切除术在儿童先天性下睑内翻倒睫 矫正中的应用	章志扬 徐州市眼病防治研究所(徐州 市第一人民医院眼科)
15:20-15:24	OR-0606	Characteristics and complications of congenital microphthalmia	董 杰 首都医科大学附属北京同仁医院
15:24-15:28	OR-0607	利妥昔单抗治疗甲状腺相关眼病的临床观察	刘萃红 西安市第四医院
15:28-15:32	OR-0608	以眼眶占位为表现的木村病一例	李秉倩 贵州医科大学附属医院

## 眼部整形美容、眼眶病及泪器病第九单元 / Orbits & Oculoplastics

时 间：15:30-17:30

主持人：朱豫（郑州大学第一附属医院） 崔极哲（吉林大学第二医院）

陈樱（武汉大学人民医院）

### （一）专题讲座 / Symposium

时间	编号	题目	演讲人
15:30-15:40	S-286	睑板腺癌诊断和治疗中存在的问题	朱 豫 郑州大学第一附属医院
15:40-15:50	S-287	鼻内窥镜下甲状腺相关眼病眶减压术体会	袁洪峰 陆军军医大学大坪医院眼科
15:50-16:00	S-288	上睑美容手术的综合整形	张艳飞 昆明医科大学第一附属医院
16:00-16:10	S-289	颜面部注射术后并发症救治案例分析及处理	郭 波 四川大学华西医院
16:10-16:20	S-290	骨膜增生性厚皮病并发上睑下垂一例及治疗体会	谭 佳 中南大学湘雅医院
16:20-16:30	S-291	内眦部眼睑肿瘤切除与Ⅰ期修复手术方式探讨	许育新 安徽医科大学第二附属医院
16:30-16:40	S-292	异体脱细胞真皮在眼部整形手术中的应用	刘小伟 中国医学科学院北京协和医院

### （二）论文演讲 / Free Papers

时间	编号	题目	演讲人
16:40-16:44	OR-0609	内镜下眼眶减压术治疗甲状腺相关眼病的疗效和安全性	刘桂琴 深圳市眼科医院
16:44-16:48	OR-0610	帕博利珠单抗注射液（PD-1）靶向治疗结膜恶性黑色素瘤 1 例	王 萍 空军军医大学唐都医院
16:48-16:52	OR-0611	结膜恶性黑色素瘤的手术治疗	程勉征 湖北省武汉市武汉艾格眼科医院
16:52-16:56	OR-0612	自体块状脂肪填充上眶区凹陷的临床效果与转归	孔 宇 河南美艺整形
16:56-17:00	OR-0613	视网膜母细胞瘤生长及发展的病理特点	任明玉 河北省眼科医院

时间	编号	题目	演讲人
17:00-17:04	OR-0614	Physical Appearance Perfectionism in Blepharoplasty Patients: A Prospective Observational Study	楼丽霞 浙江大学医学院附属第二医院
17:04-17:08	OR-0615	Canaliculitis surgery--Partial wall resection canaliculoplasty with intubation	李泽宜 汕头大学·香港中文大学联合 汕头国际眼科中心
17:08-17:12	OR-0616	Changes in meibomian gland function and morphology before and after chalazion disappearance	李俊萍 成都东区爱尔眼科医院
17:12-17:16	OR-0617	冷冻治疗眼部黑色素肿物的初步体会	卢莹莹 天津爱尔眼科医院
17:16-17:20	OR-0618	丝线牵引法应用于双路泪道插管术后不同类型硅胶管内眦部脱出的治疗效果	储兆东 常州市第二人民医院
17:20-17:24	OR-0619	系统化术后管理对眼部整形美容患者在减少医疗纠纷中的应用	罗妮娜 天津市眼科医院
17:24-17:28	OR-0620	IL-6~TIMP-1 轴介导成人眼眶黄色肉芽肿病中的炎症免疫反应	丁 侠 上海交通大学医学院附属第九 人民医院
17:28-17:32	OR-0621	鼠药中毒至急性双眼眶出血一例	李 化 贵州省人民医院

## A212

### 眼科病理继续教育第一单元 / Ocular Pathology

时 间：08:00-10:00

主持人：赵桂秋（青岛大学附属医院） 李永平（中山大学中山眼科中心）

时间	编号	题目	演讲人
08:00-08:30	CS-174	泪腺腺样囊性癌组织高级别转化的临床病理联系和 miRNA 调控机制分析	林婷婷 天津医科大学眼科医院
08:30-09:00	CS-175	误诊为视网膜血管增生性肿瘤的视网膜色素上皮腺瘤一例	陈芝清 浙江大学医学院附属第二医院
09:00-09:30	CS-176	眼睑皮脂腺癌发病机制和临床队列研究	贾仁兵 上海交通大学医学院附属第九人民医院
09:30-10:00	CS-177	视神经组织解剖学和常见病变的组织病理学改变	李 彬 北京市眼科研究所

### 眼科病理继续教育第二单元 / Ocular Pathology

时 间：10:00-12:00

主持人：陈芝清（浙江大学医学院附属第二医院） 何为民（四川大学华西医院）

时间	编号	题目	演讲人
10:00-10:30	CS-178	眼球表面鳞状细胞性肿瘤的診断和分类	林锦镛 天津市眼科医院
10:30-11:00	CS-179	特发性眼眶炎性假瘤临床诊治的研究	马建民 首都医科大学附属北京同仁医院
11:00-11:30	CS-180	儿童角膜皮样瘤的手术治疗、临床病理特征分析	陈陆霞 天津市眼科医院
11:30-12:00	CS-181	Sturge-Weber 综合征的眼部表现及综合治疗	苏 颖 哈尔滨医科大学附属第一医院

**视觉生理继教第一单元 / Vision Physiology****时 间：**13:30-15:30**主 题：**视神经视网膜病理学进展**主持人：**李建军（首都医科大学附属北京同仁医院）

刘丹宁（重庆医科大学附属第二医院）

瞿玲辉（中国人民解放军第四二一医院）

时间	编号	题目	演讲人
13:30-13:50	CS-182	多焦 ERG 在黄斑病变中应用价值	吴德正 广州爱尔眼科医院
13:50-14:10	CS-183	中国视神经炎分类和进展概况	魏世辉 中国人民解放军总医院第一医学中心
14:10-14:30	CS-184	近视的高原适应性变化	吕 帆 温州医科大学
14:30-14:50	CS-185	PDT 治疗伴有纤维素渗出的中浆	赵明威 北京大学人民医院
14:50-15:10	CS-186	AZOOOR 的诊疗进展	陈有信 中国医学科学院北京协和医院
15:10-15:30	CS-187	非典型性青光眼视神经损害的识别	李建军 首都医科大学附属北京同仁医院

**视觉生理继教第二单元 / Vision Physiology****时 间：**15:30-17:30**主 题：**眼外科手术及视觉生理**主持人：**雷博（河南省立眼科医院 & 河南省眼科研究所）

王平宝（中南大学湘雅医院） 易全勇（宁波市眼科医院）

**(一) 专题讲座 / Symposium**

时间	编号	题目	演讲人
15:30-15:50	CS-188	眼眶手术机器人和 AI	范先群 上海交通大学医学院附属第九人民医院



时间	编号	题目	演讲人
15:50-16:10	CS-189	眼外伤及治疗后视功能变化的影响因素	颜 华 天津医科大学
16:10-16:30	CS-190	角膜免疫与疑难角膜感染	吴欣怡 山东大学齐鲁医院
16:30-16:50	CS-191	眼肿瘤与视神经病变的关系	马建民 首都医科大学附属北京同仁医院
16:50-17:10	CS-192	斜视手术设计中双眼视觉的考量	张 伟 天津市眼科医院
17:10-17:30	CS-193	视网膜电图及其 ON-OFF 反应的应用	雷 博 河南省立眼科医院 & 河南省 眼科研究所

## A213-A214

## 防盲与流行病学继教第一单元 / Prevention of Blindness and Epidemiology

时 间：08:00-10:00

主持人：赵家良（中国医学科学院北京协和医院） 何明光（中山大学中山眼科中心）  
邹海东（上海市第一人民医院）

时间	编号	题目	演讲人
08:00-08:30	CS-194	如何做好眼病的筛查	赵家良 中国医学科学院北京协和医院
08:30-09:00	CS-195	研究者发起的临床研究：从构思到发表	何明光 中山大学中山眼科中心
09:00-09:30	CS-196	省级眼健康防治体系的建设	邹海东 上海市第一人民医院
09:30-10:00	CS-197	临床研究关键设计问题：结果与分析	张 健 中山大学中山眼科中心

## 防盲与流行病学继教第二单元 / Prevention of Blindness and Epidemiology

时 间：10:00-12:00

主持人：黄国富（南昌大学附属第三医院） 何向东（辽宁何氏医学院）  
郝晓军（上海市浦东新区浦南医院）

时间	编号	题目	演讲人
10:00-10:30	CS-198	民营医院的临床人才聚集和培养	张昊志 华夏眼科医院集团股份有限 公司
10:30-11:00	CS-199	健康中国 2030 下民营视光诊所的发展思路	何向东 辽宁何氏医学院
11:00-11:30	CS-200	我眼中的阿拉文防盲模式	郝晓军 上海市浦东新区浦南医院
11:30-12:00	CS-201	眼科主任如何基于绩效考核加强学科建设	黄国富 南昌大学附属第三医院

### 眼整形眼眶病继续教育第一单元

时 间：13:30-15:30

主持人：李冬梅（首都医科大学附属北京同仁医院）

范先群（上海交通大学医学院附属第九人民医院）

魏锐利（海军军医大学第二附属医院（上海长征医院））

时间	编号	题目	演讲人
13:30-14:00	CS-093	眼睑应用解剖	卢 苇 大连医科大学附属第二医院
14:00-14:30	CS-094	眼睑美容手术	李冬梅 首都医科大学附属北京同仁医院
14:30-15:00	CS-095	眼眶应用解剖	魏锐利 海军军医大学第二附属医院 （上海长征医院）
15:00-15:30	CS-096	眼眶病影像诊断	范先群 上海交通大学医学院附属第九 人民医院

### 眼整形眼眶病继续教育第二单元

时 间：15:30-17:30

主持人：叶娟（浙江大学医学院附属第二医院眼科中心） 肖利华（北京武警总医院）

孙丰源（天津医科大学眼科医院）

时间	编号	题目	演讲人
15:30-16:00	CS-097	眼睑肿瘤手术	叶 娟 浙江大学医学院附属第二医院 眼科中心
16:00-16:30	CS-098	先天性上睑下垂的手术治疗	林 明 上海交通大学医学院附属第九 人民医院
16:30-17:00	CS-099	甲状腺相关眼病	孙丰源 天津医科大学眼科医院
17:00-17:30	CS-100	眼眶肿瘤手术	肖利华 北京武警总医院

## A216-A218

## 眼视光学第七单元 / Optometry

时 间：08:00-10:00

主 题：屈光手术(二)

主持人：黄振平(中国人民解放军东部战区总医院)

陆勤康(浙江省眼科医院宁波院区) 韩琪(天津医科大学总医院)

## (一) 专题讲座 / Symposium

时间	编号	题目	演讲人
08:00-08:13	S-366	ICL 手术中意外情况的处理”	叶 剑 陆军军医大学大坪医院眼科专科医院
08:13-08:26	S-367	有晶体眼后房型人工晶体(ICL V4c)植入矫正高度近视术后效果分析	万修华 北京市眼科研究所, 首都医科大学附属北京同仁医院
08:26-08:39	S-368	非常规屈光手术设计及效果分析	盛迅伦 宁夏眼科医院
08:39-08:52	S-369	高度近视患者行 V4c-ICL 植入术后发生视网膜脱离的长期临床观察 -4 年	许薇薇 中国人民解放军总医院第一医学中心
08:52-09:05	S-370	SMILE 术后白内障患者应用不同公式计算 IOL 度数的一致性评价	李嘉文 陆军军医大学第一附属医院(西南医院)

## (二) 论文演讲 / Free Papers

时间	编号	题目	演讲人
09:05-09:10	OR-0732	TICL 植入术与 ICL 植入联合 T-PRK 术治疗超高度近视合并散光患者的比较	李瑞霞 厦门大学附属厦门眼科中心
09:10-09:15	OR-0733	ICL V4c 植入术后拱高与晶状体透明度及双通道系统视觉质量的相关性分析	王慧娴 解放军第四七四医院
09:15-09:20	OR-0734	有晶体眼人工晶体植入术中最小量粘弹剂应用的长期安全性研究	陈 迪 中国医学科学院北京协和医院
09:20-09:25	OR-0735	有晶体眼后房型人工晶体植入术在中低度近视矫正中的早期临床观察	周奇志 重庆爱尔眼科医院

时间	编号	题目	演讲人
09:25-09:30	OR-0736	原发性虹膜睫状体囊肿对植入 V4C ICL 矫正近视手术效果的影响	黄娜 爱尔眼科医院集团武汉爱尔眼科医院
09:30-09:35	OR-0737	ICL 植入术后拱高异常及晶体更换的原因分析	蒋林志 广西医科大学第一附属医院
09:35-09:40	OR-0738	ICL V4C 术后出现眼内急、慢性炎性反应 4 例临床报道	张晓琳 上海新视界眼科医院
09:40-09:45	OR-0739	ICL 矫正中高度近视术后 5 年以上多中心临床观察	陈越兮 中南大学爱尔眼科学院
09:45-09:50	OR-0740	视网膜色素变性患者 ICL (V4c) 植入矫正高度近视的临床初步研究	杨燕玲 浙江大学附属第一医院
09:50-09:55	OR-0741	角膜胶原交联术联合有晶体眼后房型人工晶体植入治疗原发性圆锥角膜的临床观察	张静 上海交通大学医学院附属第九人民医院
09:55-10:00	OR-0742	Toric ICL 矫正散光临床疗效评价	周进 成都爱尔眼科医院

## 眼视光学第八单元 / Optometry

时间：10:00-12:00

主题：屈光手术(三)

主持人：王雁(天津市眼科医院) 王勤美(温州医科大学附属眼视光医院)  
汪辉(陆军军医大学第一附属医院(西南医院))

### (一) 专题讲座 / Symposium

时间	编号	题目	演讲人
10:00-10:18	S-371	Lasik vs smile	张叔铭 香港养和医院
10:18-10:32	S-372	借助人工智能提高角膜屈光手术有效性和精准性的研究	王雁 天津市眼科医院
10:32-10:46	S-373	SMILE 术中取出角膜基质透镜不同抗原处理方法的比较	张丰菊 首都医科大学附属北京同仁医院
10:46-11:00	S-374	SMILE 矫正高度近视远期稳定性和角膜像差特点	周行涛 复旦大学附属眼耳鼻喉科医院

## (二) 论文演讲 / Free Papers

时间	编号	题目	演讲人
11:00-11:05	OR-0743	全飞秒激光与全准分子激光治疗中低度近视的疗效对比	李瑾瑜 广东省汕头国际眼科中心
11:05-11:10	OR-0744	利用 CIRCLE 程序对 SMILE 黑区的处理	蒋林志 广西医科大学第一附属医院
11:10-11:15	OR-0745	CASIA AS-SS-OCT 测量 SMILE 术后角膜厚度再现性的研究	丁翔宇 温州医学院附属眼视光医院
11:15-11:20	OR-0746	Corvis 与 Pentacam 联合诊断评估 SMILE 术前后角膜生物力学的变化特点	张明悦 民航总医院
11:20-11:25	OR-0747	Daytime Variation in Visual Outcomes of SMILE Surgery for Myopia Correction: A Propensity Score-Matched Study	马娇楠 天津市眼科医院
11:25-11:30	OR-0748	SMILE 和 FS-LASIK 术后前后散射对视觉质量的影响	许琛琛 温州医科大学附属眼视光医院
11:30-11:35	OR-0749	SMILE 矫正低中高度近视术后 角膜后表面高度变化	姜黎 爱尔眼科医院集团武汉爱尔眼科医院汉口医院
11:35-11:40	OR-0750	远视 SMILE 角膜组织透镜在 LASIK 术后角膜扩张的初步应用研究	李美燕 复旦大学附属眼耳鼻喉科医院
11:40-11:45	OR-0751	SMILE 术中先兆失吸的特点以及相关因素分析	刘李娜 重庆眼视光眼科医院
11:45-11:50	OR-0752	SMILE 术中计划外下层先分离的相关因素分析	郑克 复旦大学附属眼耳鼻喉科医院
11:50-11:55	OR-0753	矢量分析法评价术中眼球静态旋转和偏心对 SMILE 术矫治散光效果的影响	王树林 河南省人民医院、河南省立眼科医院
11:55-12:00	OR-0754	SMILE、FS-LASIK 及 LASEK 术后角膜光密度及其主观视觉质量的研究	李凯 江苏省中医院(南京中医药大学附属医院)

## 眼视光学第九单元 / Optometry

时 间：13:30-15:30

主 题：接触镜(一)

主持人：谢培英(北京远程视觉视光眼科门诊) 许军(沈阳爱尔卓越眼科医院)  
何燕玲(北京人民医院)

### (一) 专题讲座 / Symposium

时间	编号	题目	演讲人
13:30-13:42	S-375	接触镜与角膜感染	谢培英 北京远程视觉视光眼科门诊
13:42-13:54	S-376	现代巩膜镜的应用与展望	段昌敏 美国纽约州立大学视光学院
13:54-14:06	S-377	接触镜验配中的沟通要点	迟 蕙 北京远程视觉科技有限公司视光眼科门诊
14:06-14:18	S-378	停止配戴角膜塑形镜后眼部参数的变化及相关性研究	金婉卿 温州医科大学附属眼视光医院
14:18-14:30	S-379	配戴周边离焦软镜后眼客观视觉质量变化	杜显丽 青岛眼科医院山东省眼科研究所

### (二) 论文演讲 / Free Papers

时间	编号	题目	演讲人
14:30-14:35	OR-0755	不同年龄段高度近视配戴角膜塑形镜患者眼轴及眼压观察	常 勇 北京远程视觉视光眼科
14:35-14:40	OR-0756	角膜塑形术——被塑形的可能不只是角膜	漆 雅 首都医科大学附属北京儿童医院
14:40-14:45	OR-0757	角膜塑形镜在单眼近视患儿控制疗效观察	黄 贞 厦门大学附属厦门眼科中心
14:45-14:50	OR-0758	配戴接触镜者角膜树突状细胞和基底下神经密度变化	刘巧莉 温州医科大学附属眼视光医院
14:50-14:55	OR-0759	老视患者配戴增加景深设计的隐形眼镜后调节功能的变化	刘俐娜 中山大学中山眼科中心海南省眼科医院



时间	编号	题目	演讲人
14:55-15:00	OR-0760	角膜塑形术联合 0.01% 阿托品滴眼液对青少年近视的控制效果	石梦海 河南省立眼科医院 & 河南省眼科研究所
15:00-15:05	OR-0761	角膜塑形镜验配中双矢高差值与角膜散光、角膜地形图矢高差的相关关系分析	刘 杨 天津市眼科医院
15:05-15:10	OR-0762	使用 UHR-OCT 和裂隙灯显微镜研究软镜配适及其对于干眼的影响	许志强 温州医科大学附属眼视光医院
15:10-15:15	OR-0763	配戴角膜塑形镜后泪膜稳定性变化与角膜形态关系的研究	解偲媛 天津医科大学眼科医院
15:15-15:20	OR-0764	研究对比不同设计角膜塑形镜对角膜生物力学的影响	江 露 武汉爱尔眼科医院汉口医院
15:20-15:25	OR-0765	角膜塑形偏心对近视儿童眼轴增长的影响	张 钰 北京大学第三医院
15:25-15:30	OR-0766	大直径 RGP 对眼球震颤术后患者矫正效果观察	李德顺 普瑞山东亮康眼科医院

## 眼视光学第十单元 / Optometry

时 间：15:30-17:30

主 题：接触镜(二)

主持人：杨晓(中山大学中山眼科中心) 柯碧莲(上海市第一人民医院)  
胡琦(哈尔滨医科大学附属第一医院)

### (一) 专题讲座 / Symposium

时间	编号	题目	演讲人
15:30-15:44	S-380	One-month change in subfoveal choroidal thickness in myopic children treated with orthokeratology, low dose atropine, or a combination of both: the Atropine Combined with Orthokeratology (ACO) in the Treatment of Myopia study	杨 晓 中山大学中山眼科中心
15:44-15:58	S-381	角膜塑形镜对眼表泪膜的影响	魏瑞华 天津医科大学眼科医院

时间	编号	题目	演讲人
15:58-16:12	S-382	长期配戴角膜接触镜导致角膜上皮超微结构变化及其可能原因分析	陈敏 青岛眼科医院山东省眼科研究所
16:12-16:26	S-383	儿童配戴角膜塑形镜对图形辨识能力及失能性眩光的影响	姜珺 温州医科大学附属眼视光医院
16:26-16:40	S-384	双轴设计角膜塑形镜矫正青少年近视伴散光7年临床效果观察	杨积文 沈阳爱尔眼科医院

## (二) 论文演讲 / Free Papers

时间	编号	题目	演讲人
16:40-16:45	OR-0767	角膜塑形镜对眼轴控制效果的影响因素分析	毛春洁 天津医科大学总医院
16:45-16:50	OR-0768	配戴角膜塑形镜1至9年的青少年近视的4540只眼的眼轴变化回顾性分析	范丽英 沈阳市第四人民医院
16:50-16:55	OR-0769	青少年配戴角膜塑形镜后镜片偏位与眼轴增长的关系研究	陈敏锋 温州医科大学附属眼视光医院
16:55-17:00	OR-0770	Long-term Changes of corneal densitometry in myopic teenagers after orthokeratology and the recovery after discontinuation	赵良慧 山东省眼科研究所青岛眼科医院
17:00-17:05	OR-0771	角膜塑形镜对近视儿童视网膜血流影响的初步研究	赵莹莹 浙江大学医学院附属第二医院
17:05-17:10	OR-0772	比较不同类型角膜地形图模拟验配角膜塑形镜的研究	陈兆 爱尔眼视光研究所 / 长沙爱尔眼科医院
17:10-17:15	OR-0773	角膜塑形镜对青少年近视发展的短期控制疗效与其安全性观察	殷宁 天津市眼科医院
17:15-17:20	OR-0774	青少年近视眼患者配戴角膜塑形镜后视网膜厚度及血流密度的初期研究	鲁元媛 沈阳爱尔卓越眼科医院
17:20-17:25	OR-0775	Effect of Orthokeratology on Axial Length Elongation in Highly Myopic Eyes and Fellow Moderate Myopic Eyes in Children and Factors Affecting Axial Elongation	余利华 温州医科大学附属眼视光医院 浙江省眼视光医院
17:25-17:30	OR-0776	The effect of induced decentered orthokeratology lenses on myopia-control	常枫 中国人民解放军中部战区总医院

## A301-A302

## RPE 单元 / RPE

时 间：08:00-10:00

主持人：马志中（北京大学第三医院） 王雨生（空军军医大学西京医院）

何世坤 (Keck School of Medicine at University of Southern California;  
USC Roski Eye Institute)

## 专题讲座 / Symposium

时间	编号	题目	演讲人
08:00-08:15	S-595	Resveratrol inhibits epithelial-mesenchymal transition of retinal pigment epithelium and development of proliferative vitreoretinopathy	何世坤 Keck School of Medicine at University of Southern California; USC Roski Eye Institute
08:15-08:30	S-596	进行性视网膜下机化	徐格致 复旦大学附属眼耳鼻喉科医院
08:30-08:45	S-597	高度近视的自发荧光表现	吕 林 中山大学中山眼科中心
08:45-09:00	S-598	人工智能在眼科的应用	陈有信 中国医学科学院北京协和医院
09:00-09:15	S-599	囊膜移植在难治性黄斑裂孔手术中的应用	赵培泉 上海交通大学医学院附属新华医院
09:15-09:30	S-600	The distinct role of histone deacetylase inhibitor in the regulation of the expression of alpha B-crystallin in retinal pigment epithelial cell	李晓华 河南省人民医院，河南省立眼科医院，河南省眼科研究所
09:30-09:45	S-601	中浆 OCT 双层征的思考	赵明威 北京大学人民医院
09:45-10:00		讨论	

## 斜视与小儿眼科第七单元 / Pediatric Ophthalmology & Strabismus

时 间：10:00-12:05

主 题：儿童眼保健

主持人：刘虎（江苏省人民医院（南京医科大学第一附属医院））

张芳（温州医科大学附属眼视光医院）

吴西西（广西中医药大学第一附属医院）

### （一）专题讲座 / Symposium

时间	编号	题目	演讲人
10:00-10:15	S-328	弱视治疗的新趋势	刘 虎 江苏省人民医院（南京医科大学第一附属医院）
10:15-10:30	S-329	河北省 7000 例 3 ~ 6 岁儿童屈光状态横断面调查	苏 鸣 河北省儿童医院
10:30-10:45	S-330	学龄前儿童视力保护	周炼红 武汉大学人民医院
10:45-11:00	S-331	婴幼儿条栅视力自动检测方法的初步应用研究	李晓清 北京大学第一医院
11:00-11:15	S-332	婴幼儿先白术后无晶体眼的屈光矫正与视觉康复	焦永红 首都医科大学附属北京同仁医院
11:15-11:30	S-333	先天性眼球震颤的眼球运动波形、诊断和治疗	史学锋 天津市眼科医院

### （二）论文演讲 / Free Papers

时间	编号	题目	演讲人
11:30-11:35	OR-0664	重复性经颅磁刺激干预后弱视患者立体视功能变化及其机制的研究	张文秋 四川大学华西医院
11:35-11:40	OR-0665	甲状腺相关眼病患者角膜神经改变的活体共聚焦显微镜观察	吴联群 复旦大学附属眼耳鼻喉科医院
11:40-11:45	OR-0666	选择性观看法联合 SPOT 屈光筛查仪对 0 至 5 岁正常婴幼儿视功能的研究	华 宁 天津医科大学眼科医院
11:45-11:50	OR-0667	Topographical Profiles of Macula and Optic Nerve Head in Concomitant Strabismus Patients as Measured Using OCT and CSLO	文 芸 中山大学中山眼科中心

时间	编号	题目	演讲人
11:50-11:55	OR-0668	学龄前儿童对两种类型图形视标认知的差异性研究	沙晓通 浙江大学医学院附属第二医院 眼科中心
11:55-12:00	OR-0669	不同训练方式对共同性斜视术后患者眼位控制及双眼视觉功能重建的作用	孟昭君 首都医科大学附属北京同仁医院
12:00-12:05	OR-0670	双胎极低体重早产儿视网膜病变临床分析	刘亚鲁 徐州市第一人民医院

### 斜视与小儿眼科继教第二单元 / Pediatric Ophthalmology & Strabismus

时 间：13:30-15:30

主持人：张伟（天津市眼科医院） 马鸿娟（宁夏回族自治区人民医院）  
钱学翰（天津医科大学眼科医院）

时间	编号	题目	演讲人
13:30-13:50	CS-111	先天性白内障	刘奕志 中山大学中山眼科中心
13:50-14:10	CS-112	儿童色素膜炎	杨培增 重庆医科大学附属第一医院
14:10-14:30	CS-113	上斜肌麻痹	张 伟 天津市眼科医院
14:30-14:50	CS-114	视觉电生理检查在儿童眼病鉴别诊断中的应用	李世迎 陆军军医大学第一附属医院 (西南医院)
14:50-15:10	CS-115	间歇性外斜视	刘 虎 江苏省人民医院(南京医科大学 第一附属医院)
15:10-15:30	CS-116	重视急性共同性内斜视的早期诊断和治疗	冯雪亮 山西省眼科医院

## 玻璃体视网膜疾病第十一单元 / Retina & Vitreous

时 间：15:30-17:30

主 题：疑难病例讨论

主持人：宋艳萍（广州军区武汉总医院） 张风（首都医科大学附属北京同仁医院）  
张军军（四川大学华西医院） 邢怡桥（武汉大学人民医院）

### 论文演讲 / Free Papers

时间	编号	题目	演讲人
15:30-15:37	OR-0107	疑难病例讨论：腰椎疾病与玻璃体出血	江 睿 复旦大学附属眼耳鼻喉科医院
15:37-15:44	OR-0108	疑难病例讨论：反复发作的高度近视双眼黄斑出血一例	李志勇 河北省眼科医院
15:44-15:51	OR-0109	“枝上橘红”——非典型脉络膜骨瘤 1 例	苏永悦 中山大学中山眼科中心
15:51-15:58	OR-0110	疑似眼部神经纤维瘤病合并黄斑前膜一例	王曾仪 首都医科大学附属北京同仁医院
15:58-16:05	OR-0111	拟诊原发性眼内淋巴瘤一例	张 琪 中山大学中山眼科中心
16:05-16:12	OR-0112	闪现的“朵朵白云”——手术中急性视网膜渗出 1 例报告	王文战 郑州大学第一附属医院东院区
16:12-16:19	OR-0113	疑难病例讨论 - 特殊内斜视伴眼底出血 1 例	李 静 陕西省人民医院
16:19-16:26	OR-0114	误诊为急性视网膜坏死的 Coats 病 1 例	郑 硕 解放军总医院第一医学中心
16:26-16:33	OR-0115	长期血液透析改善和稳定糖尿病性黄斑水肿：2 例病例报告	范 围 陆军军医大学第二附属医院（新桥医院）
16:33-16:40	OR-0116	疑难病例汇报 -1 例仅以“泡性 PED”为表现的 AMD?	王向华 郑州市第二人民医院
16:40-16:47	OR-0117	继发性肺动脉高压致双眼睫状体脱离一例	张静静 山东省眼科研究所 山东省眼科医院

时间	编号	题目	演讲人
16:47-16:54	OR-0118	先天性锥杆细胞营养不良误诊为弱视病例 1 例	陈 玮 The university of Hong Kong-Shenzhen hospital
16:54-17:01	OR-0119	复杂性前部缺血性视神经病变一例	王 舒 哈尔滨医科大学附属第一医院 眼科分院
17:01-17:08	OR-0120	从一例眼缺血综合征合并视网膜中央动静脉阻塞病例谈眼缺血综合征的诊治	赵同涛 陆军军医大学第一附属医院 (西南医院)
17:08-17:15	OR-0121	以视网膜静脉瘀滞为首要眼底特征的慢性粒细胞白血病一例	王 越 徐州市第一人民医院
17:15-17:22	OR-0122	年轻男性自发性脉络膜上腔出血一例	胡呵呵 苏北人民医院 / 扬州大学医学院附属医院 / 扬州市红十字中心医院
17:22-17:30		讨论	



## A303

### 斜视与小儿眼科继教第一单元 / Pediatric Ophthalmology & Strabismus

时 间：08:00-10:00

主持人：赵堪兴（天津市眼科医院） 刘冰（青岛市妇女儿童医院）

刘双珍（中南大学湘雅医院）

时间	编号	题目	演讲人
08:00-08:20	CS-105	婴儿型内斜视	赵堪兴 天津市眼科医院
08:20-08:40	CS-106	双眼视觉检查	王利华 山东省立医院
08:40-09:00	CS-107	调整缝线技术	亢晓丽 上海交通大学医学院附属新华医院
09:00-09:20	CS-108	视网膜母细胞瘤治疗现状和进展	赵军阳 首都医科大学附属北京儿童医院
09:20-09:40	CS-109	早产儿视网膜病变	余 涛 陆军军医大学西南医院 / 西南 眼科医院
09:40-10:00	CS-110	影像学检查在斜视疾病中的应用	李月平 天津市眼科医院

### 斜视与小儿眼科继教第三单元 / Pediatric Ophthalmology & Strabismus

时 间：15:30-17:30

主持人：赵晨（复旦大学附属眼耳鼻喉科医院） 杨先（青岛大学附属医院）

王殿强（青岛眼科医院山东省眼科研究所）

时间	编号	题目	演讲人
15:30-15:50	CS-117	遗传视神经疾病的临床表现和机制	赵 晨 复旦大学附属眼耳鼻喉科医院
15:50-16:10	CS-118	调节性内斜视	牛兰俊 北京大学人民医院

时间	编号	题目	演讲人
16:10-16:30	CS-119	眼球后退综合征	陈霞 天津市眼科医院
16:30-16:50	CS-120	肉毒杆菌毒素应用	孙朝晖 浙江大学医学院附属第二医院
16:50-17:10	CS-121	三棱镜检查	张林娜 山东大学齐鲁医院
17:10-17:30	CS-122	弱视 PPP	汤霞靖 浙江大学医学院附属第二医院 眼科中心

## A304-A305

### 玻璃体视网膜疾病继教第三单元 / Retina & Vitreous

时 间：08:00-10:00

时间	编号	题目	演讲人
08:00-08:30	CS-009	前后节联合手术	赵培泉 上海交通大学医学院附属新华医院
08:30-09:00	CS-010	ROP 的筛查和治疗	王雨生 空军军医大学西京医院
09:00-09:30	CS-011	玻璃体视网膜界面病变 - 机制、诊断与治疗	马景学 河北医科大学第二医院
09:30-10:00	CS-012	玻璃体视网膜手术的技巧与心得	唐仕波 深圳爱尔眼科医院

### 玻璃体视网膜疾病继教第四单元 / Retina & Vitreous

时 间：10:00-12:00

时间	编号	题目	演讲人
10:00-10:30	CS-013	血管炎 /coats 病	惠延年 空军军医大学西京医院
10:30-11:00	CS-014	抗 VEGF	孙晓东 上海市第一人民医院
11:00-11:30	CS-015	中浆	赵明威 北京大学人民医院
11:30-12:00	CS-016	玻璃体手术中晶状体的处理	邢怡桥 武汉大学人民医院

## 玻璃体视网膜疾病继教第五单元 / Retina &amp; Vitreous

时 间：13:30-15:00

时间	编号	题目	演讲人
13:30-14:00	CS-025	孔源性视网膜脱离巩膜外手术技巧及相关问题	张卯年 中国人民解放军总医院第一医学中心
14:00-14:30	CS-017	黄斑界面病	徐格致 复旦大学附属眼耳鼻喉科医院
14:30-15:00	CS-019	感染性视网膜疾病的诊断	常 青 复旦大学附属眼耳鼻喉科医院
15:00-15:30	CS-020	视网膜血管瘤的诊治	孙大卫 哈尔滨医科大学附属第二医院

## 玻璃体视网膜疾病继教第六单元 / Retina &amp; Vitreous

时 间：15:30-17:30

时间	编号	题目	演讲人
15:30-16:00	CS-021	累及后极部炎性病变的诊治	文 峰 中山大学中山眼科中心
16:00-16:30	CS-022	ARN	苏冠方 吉林大学第二医院
16:30-17:00	CS-023	荧光造影	张永鹏 首都医科大学附属北京同仁医院
17:00-17:30	CS-024	视网膜血管炎	张 明 四川大学华西医院

## 诺富特酒店玲珑大宴会厅

### 青光眼第七单元 / Glaucoma

时 间：08:00-10:00

主 题：临床研究进展

主持人：张忠志（中国医科大学附属第一医院）

朱益华（福建医科大学附属第一医院）

王涛（首都医科大学附属北京同仁医院）

### （一）专题讲座 / Symposium

时间	编号	题目	演讲人
08:00-08:15	S-151	先天性白内障术后继发性青光眼	夏晓波 中南大学湘雅医院
08:15-08:30	S-152	青光眼视神经损伤机制的新认识	张忠志 中国医科大学附属第一医院
08:30-08:45	S-153	青光眼术后滤过泡相关性眼内炎	申家泉 山东省立医院
08:45-09:00	S-154	剥脱综合症与青光眼	蔡鸿英 天津市眼科医院
09:00-09:15	S-155	粘小管手术之我观	袁志兰 江苏省人民医院（南京医科大学第一附属医院）
09:15-09:30	S-156	葡萄膜炎继发青光眼的诊治进展	程钢炜 中国医学科学院北京协和医院

### （二）论文演讲 / Free Papers

时间	编号	题目	演讲人
09:30-09:34	OR-0320	超声睫状体成形术（UCP）治疗难治性青光眼的有效性及安全性研究	王 涛 安徽医科大学第一附属医院
09:34-09:38	OR-0321	穿透性粘小管成形术与小梁切除术在原发性闭角型青光眼中治疗效果的随机对照临床试验	邓宇轩 温州医科大学附属眼视光医院
09:38-09:42	OR-0322	Phaco 联合 CLASS 对比单纯 CLASS 对于开角型青光眼的降眼压效果研究	陈春林 陆军特色医学中心（大坪医院）

时间	编号	题目	演讲人
09:42-09:46	OR-0323	角膜内皮移植术后难治性青光眼阀门植入术和睫状体光凝术的疗效比较	吴玲玲 北京大学第三医院
09:46-09:50	OR-0324	CO <sub>2</sub> Laser-assisted Deep Sclerectomy Combined With Phacoemulsification in Patients With Primary Open-angle Glaucoma and Cataract	陈 侠 陆军特色医学中心(大坪医院)
09:50-09:54	OR-0325	羊膜包裹引流盘的青光眼阀门植入术治疗难治性青光眼的疗效分析	周和政 武汉爱尔眼科医院
09:54-09:58	OR-0282	Intraocular Pressure and Associated Factors in Children: The Shandong Children Eye Study	徐福如 山东中医药大学

## 青光眼第八单元 / Glaucoma

时 间：10:00-12:00

主 题：治疗

主持人：郭文毅(上海交通大学医学院附属第九人民医院)

钟华(昆明医科大学第一附属医院) 梁远波(温州医科大学附属眼视光医院)

### (一) 专题讲座 / Symposium

时间	编号	题目	演讲人
10:00-10:15	S-157	高度近视患者高眼压症处理的思考	方 严 安徽理工大学第一附属医院 淮南市第一人民医院
10:15-10:30	S-158	Sturge-Weber 综合征基础研究进展	郭文毅 上海交通大学医学院附属第九人民医院
10:30-10:45	S-159	真性小眼球治疗实录	林 丁 长沙爱尔眼科医院
10:45-11:00	S-160	浅析继发性青光眼发病机制	张 虹 华中科技大学同济医学院附属同济医院
11:00-11:15	S-161	眼前段药物缓释及角膜接触镜释药系统进展	杨扬帆 中山大学中山眼科中心

时间	编号	题目	演讲人
11:15-11:30	S-162	Schlemm 管结构、功能与调节	王军明 华中科技大学同济医学院附属 同济医院

## (二) 论文演讲 / Free Papers

时间	编号	题目	演讲人
11:30-11:35	OR-0326	基因治疗视神经保护	刘旭阳 厦门大学厦门眼科中心
11:35-11:40	OR-0327	Application of high intensity focused ultrasound cycloplasty for treatment of Refractory glaucoma	王 峰 哈尔滨医科大学附属第一医院
11:40-11:45	OR-0328	补体 C3 基因单核苷酸多态性与原发性开角型青光眼的关联分析及中国人群中 C3 基因多态性分析	李圣杰 复旦大学附属眼耳鼻喉科医院
11:45-11:50	OR-0329	糖尿病患者白内障术后早期继发性闭角型青光眼治疗得失体会	戴 超 太原爱尔眼科医院
11:50-11:55	OR-0330	玻璃体视网膜手术后继发青光眼的病因及治疗	蔡雅群 南昌大学附属眼科医院
11:55-12:00	OR-0331	新生血管性青光眼的治疗方向的选择与预后的分析	张彤彤 营口何氏眼科医院

## 青光眼第九单元 / Glaucoma

时 间：13:30-15:30

主 题：疑难

主持人：谢琳（重庆医科大学附属第三医院（捷尔医院））

梁亮（三峡大学第一临床医学院） 周琦（中国医学科学院北京协和医院）

## (一) 病例讨论

时间	编号	题目	演讲人
13:30-13:50		病例一 + 讨论	
13:50-14:10		病例二 + 讨论	
14:10-14:30		病例三 + 讨论	
14:30-14:50		病例四 + 讨论	



**(二) 论文演讲 / Free Papers**

时间	编号	题目	演讲人
14:50-14:55	OR-0333	原发性开角型青光眼的视野缺损特点	钟 华 昆明医科大学第一附属医院
14:55-15:00	OR-0334	继发性儿童青光眼临床分析	蔡鸿英 天津市眼科医院
15:00-15:05	OR-0335	中青年闭角型青光眼的临床特点解析	谢 琳 重庆医科大学附属第三医院 ( 捷尔医院 )
15:05-15:10	OR-0336	遵循《我国原发性青光眼诊断和治疗专家共识 ( 2014 ) 》现状的微信问卷调查	乔春艳 首都医科大学附属北京同仁医院
15:10-15:15	OR-0337	PACS 是否需要行预防性激光周边虹膜切除术	潘英姿 北京大学第一医院
15:15-15:20	OR-0338	原发性青光眼患者心理弹性、社会支持与生活量的相关性研究	夏晓波 中南大学湘雅医院
15:20-15:25	OR-0339	青光眼一定就是不可逆致盲性眼病吗?	赵家良 中国医学科学院北京协和医院
15:25-15:30	OR-0340	青光眼诊断中目前存在的一些问题	李建军 首都医科大学附属北京同仁医院

**青光眼继续教育第三单元 / Glaucoma**

时 间: 15:30-17:30

主持人: 孙红 ( 江苏省人民医院 ( 南京医科大学第一附属医院 ) )

唐莉 ( 四川大学华西医院 ) 范素洁 ( 邯郸市眼科医院 )

时间	编号	题目	演讲人
15:30-15:45	CS-053	青光眼患者人工晶体的选择	石晶明 中南大学湘雅二医院
15:45-16:00	CS-054	小梁消融术的临床应用评估及拓展	吴慧娟 北京大学人民医院
16:00-16:15	CS-055	穿透性粘小管成形术 4 年临床实践应用报告	梁远波 温州医科大学附属眼视光医院
16:15-16:30	CS-056	OCTA 在青光眼视网膜血流检查的应用	唐 莉 四川大学华西医院

时间	编号	题目	演讲人
16:30-16:45	CS-057	青光眼白内障联合手术	范志刚 中山大学中山眼科中心
16:45-17:00	CS-058	内窥镜辅助下青白联合术治疗 PACG	王大江 中国人民解放军总医院第一医学中心
17:00-17:15	CS-059	内路 Schlemm 管成形术治疗原发性开角型青光眼疗效及安全性观察	潘晓晶 青岛眼科医院山东省眼科研究所
17:15-17:30	CS-060	粘小管切开扩张术	孙红 江苏省人民医院(南京医科大学第一附属医院)

# 12<sup>th</sup> Joint Meeting of Chinese-Japanese-Korean Ophthalmologists

## Program (ROOM A205)

### 08:00-08:15 Opening Remarks

Moderator: Prof. Wei He

Secretary General of Joint Meeting of Chinese-Japanese-Korean Ophthalmologists

08:00-08:05

Welcome Address

Prof. Ke Yao

President of the Chinese Ophthalmological Society

Chairman of the 12<sup>th</sup> Joint Meeting of Chinese-Japanese-Korean Ophthalmologists

08:05-08:10

Welcome Address

Prof.Koh-Hei Sonoda

President of the Japanese committee of Joint Meeting of Chinese-Japanese-Korean Ophthalmologists

08:10-08:15

Welcome Address

Prof.Hung won Tchah

President of the Korean committee of Joint Meeting of Chinese-Japanese-Korean Ophthalmologists

### 08:15-08:30 Group Photo of all Participants

## Oral Presentation Program(Sep 7)

### 08:30-10:00 Glaucoma & Optic Nerve

Moderator: Ki Ho Park (Seoul National University)

Yusuke Murakami (Kyushu University)

Xinghuai Sun (Eye and ENT Hospital of Fudan University)

08:30-08:36

**OR-001 Different Characteristics of Aquaporin-4 and Myelin Oligodendrocyte Glycoprotein Antibody-Seropositive Male Optic Neuritis in China**

Honglu Song

Chinese PLA General Hospital

08:36-08:42

**OR-002 Atypical Acute Retinal Necrosis and Optic Neuritis Preceding Herpetic Simplex Encephalitis**

Chuanbin Sun

Eye Center, Second Affiliated Hospital of Zhejiang University School of Medicine

08:42-08:48

**OR-003 A comparative study between Ultrasound Cyclo Plasty and Cyclo-Cryotherapy for the treatment of neovascular glaucoma**

Ruixue Wang

the first Affiliated Hospital of Anhui Medical University

08:48-08:54

**OR-004 Comparisons of corneal biomechanics among Chinese primary open-angle glaucoma in normal tension, hypertension and controls**

Yu Cai  
Peking University First Hospital

08:54-09:00

**OR-005 Prediction for Effectiveness of Unilateral Selective Laser Trabeculoplasty for the Untreated Fellow Eye of Primary Open-angle Glaucoma Patients**

Xiang Fan  
Department of Ophthalmology, Peking University Third Hospital, Beijing Key Laboratory of Restoration of Damaged Ocular Nerve

09:00-09:06

**OR-006 Irido-zonulo-hyaloid-vitreotomy (IZHV) in protracted acute angle closure crisis complicated by aqueous misdirection**

Dandan Zhang  
Zhongshan Ophthalmic Center

09:06-09:12

**OR-007 Effect of stretch on human trabecular cell viability and function of aqueous humor outflow regulation**

Shen Wu  
Beijing Institute of Ophthalmology, Beijing Tongren Eye Center, Beijing Tongren Hospital, Capital Medical University; Beijing Ophthalmology & Visual Sciences Key Laboratory

09:12-09:18

**OR-008 Zinc Oxide Nanoparticles Ameliorate TGF- $\beta$ 1-stimulated Collagen Lattice Contraction in Human Tenon Fibroblasts**

Xuwei Yin  
Shandong University of Traditional Chinese Medicine

09:18-09:24

**OR-009 Diagnostic capability of ganglion cell complex for preperimetric glaucoma with spectral-domain optical coherence tomography**

Weiwei Wang  
Xi'an No.4 Hospital, Shaanxi Eye Hospital, Affiliated Guangren Hospital, School of Medicine, Xi'an Jiaotong University

09:24-09:30

**OR-010 Clinical efficacy of UCP in the treatment of patients with intraocular hypertension after anti-glaucoma surgery**

Ying Qi  
Zhengzhou University No.1 Hospital

09:30-09:36

**OR-011 Effect of Ahmed glaucoma valve implantation on corneal endothelial cells**

Jibing Wang  
Weifang Eye Hospital

09:36-09:42

**OR-012 Ultrasound cyclo-plasty to treat glaucoma**

Hongxia Liao  
Daping Hospital of the Third Military Medical University,

09:42-09:48

**OR-013 Comparison between two CSLO modalities in diagnosing RNFL defect : Wide field CSLO versus True color LED CSLO**

Jong Sub Lee  
Hanyang University Hospital

09:48-09:54

**OR-014 New idea of reopening anterior chamber angle for Chronic Primary Angle-Closure Glaucoma**

Huixin Che  
He Eye Specialists Hospitals, He University

09:54-10:00

**OR-015 The influence of the retinal vascular topography on the diagnostic performance of retinal nerve fiber layer thickness measurements in myopic eyes**

Kunliang Qiu  
Joint shantou international eye center

**10:20-11:50 Cataract & Prevention of Blindness**  
**Moderator: Akira Kobayashi (Kanazawa University Hospital)**  
**Jialiang Zhao (Peking Union Medical College Hospital)**  
**Hung Won Tchah (Asan Medical Center)**

10:20-10:26

**OR-016 Prevalence and causes of bilateral visual impairment in Tianjin, China**  
 Xiangda Meng  
 Tianjin Medical University General Hospital

10:26-10:32

**OR-017 Psychometric Assessment and Application of the Chinese Version of the Compliance with Annual Diabetic Eye Exams Survey in People with Diabetic Retinopathy**  
 Xiaofeng Zhu  
 Shanghai General Hospital, Shanghai Jiao Tong University

10:32-10:38

**OR-018 Suspected Macular Light Damage Caused by the Excessive Use of Smartphone**  
 Lei Gao  
 WEIFANG EYE HOSPITAL

10:38-10:44

**OR-019 Prevalence and associated factors for pterygium in rural China aged 50 years and above**  
 Mei Yang  
 Affiliated hospital of Nantong university

10:44-10:50

**OR-020 Is NSAIDs necessary for patients undergoing Femtosecond-Assisted Cataract Surgery? A single-centre, randomised controlled trial**  
 Zhao Geng  
 Daping Hospital, Army Medical University

10:50-10:56

**OR-021 The impact of IGF1R SNPs on susceptibility to age-related cataract**  
 Yilei Cui  
 Eye Center, The Second Affiliated Hospital, Zhejiang University School of Medicine

10:56-11:02

**OR-022 Incidence of Endophthalmitis and Cytokine Levels in the Aqueous Humor of the Second Eye after Bilateral Sequential Cataract Surgery**  
 Hong Yan  
 Department of Ophthalmology, Xi'an No. 4 Hospital, Shaanxi Eye Hospital, Affiliated Guangren Hospital School of Medicine, Xi'an Jiaotong University, Xi'an 710004, Shaanxi Province, China

11:02-11:08

**OR-023 A Novel Posterior Chamber Irrigation Technique to Enhance Vitreous Cavity Support During Phacoemulsification Cataract Surgery After Vitrectomy**  
 Jiao Lv  
 Shanghai Jiaotong University, Xin Hua hospital

11:08-11:14

**OR-024 The influence of low signal-to-noise ratio of axial length measurement on prediction of target refraction, achieved using IOLMaster**  
 So Jung Ryu  
 Hanyang University Hospital

11:14-11:20

**OR-025 Effect of screening of posterior subcapsular cataract according to Wide-field fundus images of non mydriatic eyes**  
 HOSUCK YEOM  
 Hanyang University College of Medicine, Hanyang university guri hospital

11:20-11:26

**OR-026 Evaluate the clinical effect of itrace wavefront astigmatism data planning toric intraocular lens implantation in the correction of astigmatism**  
 Zhe Zhang  
 Shanxi Eye Hospital

11:26-11:32

**OR-027 Function of Thioltransferase in Ultraviolet Radiation-induced Cataract in Thioltransferase Knockout Mice**

Jie Zhang

Department of Ophthalmology, Tangdu Hospital, Air Force Military Medical University

11:32-11:38

**OR-028 Femtosecond laser-assisted cataract surgery vs conventional phacoemulsification: Refractive and aberrometric outcomes with a multifocal intraocular lens**

SO YOUNG PARK

ASAN MEDICAL CENTER

11:38-11:44

**OR-029 Comparison between toric intraocular lense insertion and Femto-assisted Arcuate incision**

Hoseok Chung

Asan medical center

11:44-11:50

**OR-030 Bilateral diffractive multifocal with different add power vs extended depth of focus with diffractive multifocal intraocular lens : Comparison of two mix and match**

Hungwon TCHAH

Asan Medical Center

**13:30-15:00 Ocular Surface**

**Moderator: Jae Yong Kim (Asan Medical Center)**

**Yuichi Hori Toho (University Omori Medical Center)**

**Peirong Lu (The First Affiliated Hospital of Soochow University)**

13:30-13:36

**OR-031 Dry eye disease is more prevalent in children with diabetes than in those without diabetes**

Haidong Zou

Shanghai General Hospital, Shanghai Jiaotong University

13:36-13:42

**OR-032 Keratoconus Recognition Using A Parameter Set Determined from IOP-Matched Scenario**

Lei Tian

Beijing Institute of Ophthalmology, Beijing Tongren Eye Center, Beijing Tongren Hospital, Capital Medical University

13:42-13:48

**OR-033 Clinical features and treatment of exposure keratopathy**

Jin Li

Department of Ophthalmology, Ninth People's Hospital, Shanghai JiaoTong University School of Medicine

13:48-13:54

**OR-034 A Murine Model of Dry Eye Induced by Continuous Exposure to Cigarette Smoke**

Juan Li

Xi'an NO.4 Hospital

13:54-14:00

**OR-035 Clinical evaluation of NS Endo-Inserter, a novel donor inserter for Descemet's Stripping Automated Endothelial Keratoplasty**

Akira Kobayashi

Kanazawa University Hospital

14:00-14:06

**OR-036 Interleukin-32 induced thymic stromal lymphopoietin plays a critical role in the inflammatory response in human corneal epithelium**

Jing Lin

The affiliated hospital of Qingdao university

14:06-14:12

**OR-037 Corticosteroid-loaded biodegradable nanoparticles for prevention of corneal allograft rejection in rats**

Qing Pan

Zhejiang provincial people&#39;s hospital

14:12-14:18

**OR-038** *Aspergillus fumigatus* Increased PAR-2 Expression and Elevated Proinflammatory Cytokines Expression through the pathway of PAR-2/ERK1/2 in cornea

Yawen Niu  
The Affiliated Hospital of Qingdao University

14:18-14:24

**OR-039** Gene expression difference between human limbal niche cells and bone marrow derived mesenchymal stem cells

Guigang Li  
Ttongji medical college of HUST

14:24-14:30

**OR-040** Protective Role of Surfactant Protein D in Ocular *Staphylococcus aureus* Infection

Zhiyong Zhang  
Eye Center, Second Affiliated Hospital, School of Medicine, Zhejiang University

14:30-14:36

**OR-041** Correlation between Ocular Surface Temperature and blood flow in the ocular anterior segment

Yuichi Hori  
Toho University Omori Medical Center

14:36-14:42

**OR-042** Microstructural changes of bulbar conjunctival vessels in diabetes and hypertension patients

Haoyu Chen  
Joint Shantou International Eye Center

14:42-14:48

**OR-043** Corneal Epithelial Thickness as a diagnostic and staging parameter for Limbal Stem Cell Deficiency

Qingfeng Liang  
Beijing Tongren Eye Center

14:48-14:54

**OR-044** Toxicity of Cosmetic Preservatives on Human Meibomian Gland Epithelial Cells

Jingyi Wang  
Peking Union Meidical College Hospital

14:54-15:00

**OR-045** The accuracy location and depth of neovascularization of Corneal Graft by OCTA

Yun Feng  
Peking University 3rd hospital

**15:20-17:00 Basic Research**

**Moderator: Dong Ho Park (Kyungpook National University Hospital)**

**Nobuyo Yawata (Kyushu University)**

**Jingxue Zhang (Beijing Institute of Ophthalmology)**

15:20-15:26

**OR-046** Altered energy metabolism during early optic nerve crush injury: Implications of Warburg-like aerobic glycolysis in facilitating RGC survival

Jingyi Zhu  
Department of Ophthalmology and Institute of Surgery Research, Daping Hospital, Third Military Medical University

15:26-15:32

**OR-047** Dynamic changes of periostin and collagen I in the sclera during progressive myopia in guinea pigs

Bo Jiang  
Anhui NO. 2 Provincial People,s Hospital

15:32-15:38

**OR-048** ER complex protein EMC3 is essential for rhodopsin transport and photoreceptor survival in the retina

Xianjun Zhu  
Sichuan Academy of Medical Sciences and Sichuan Provincial People Hospital



15:38-15:44

**OR-049 The Mechanism Of Bone Morphogenetic Protein 4 In Corneal Injury Repair**

Yan Zhang  
2nd hospital of Jilin university

15:44-15:50

**OR-050 Serum microRNA-211 as a biomarker for diabetic retinopathy via modulating Sirtuin 1**

He-Nan Liu  
Shengjing Hospital, China Medical University

15:50-15:56

**OR-051 Essential Contribution of Macrophage Tie2 Signal in Age Related Macular Degeneration**

Peirong Lu  
The First Affiliated Hospital of Soochow University

15:56-16:02

**OR-052 Synthesis, Characterization and Specific Localization of Mitochondrial-Targeted Antioxidant Peptide SS31 Probe**

Ruixue Zhang  
the Second Affiliated Hospital of Xi'an Medical University

16:02-16:08

**OR-053 Preparation of the targeted mitochondrion nanoscale-release peptides and the efficiency in the eukaryotic cells**

Zhuoya Quan  
The Second Affiliated Hospital of Xi'an Medical University

16:08-16:14

**OR-054 Human pluripotent stem cell-derived neural crest cells ameliorate corneal endothelial dysfunction in rabbits and non-human primates**

Qingjun Zhou  
Shandong Eye Institute

16:14-16:20

**OR-055 Mechanism of miR-3175 target regulating SMAD7 to induce EMT in conjunctival epithelial cells**

Xincao Zhong  
Department of Ophthalmology, the Second Affiliated Hospital of Zhejiang University School of Medicine

16:20-16:26

**OR-056 c-Jun mediated microRNA-302d-3p induces RPE dedifferentiation by targeting p21Waf1/Cip1**

Xue Chen  
The First Affiliated Hospital of Nanjing Medical University

16:26-16:32

**OR-057 Integrative transcriptomics and proteomic analysis of extraocular muscles from patients with thyroid-associated ophthalmopathy**

Lianqun Wu  
Eye and ENT hospital of Fudan University

16:32-16:38

**OR-058 Feasibility of tacrolimus-coated silicone plates as an alternative to mitomycin C in a rabbit model of conjunctival fibrosis**

Jae Yong Kim  
Asan Medical Center

16:38-16:44

**OR-059 Niche Structure Analysis of CD117+ Cells in Retinal Degeneration Microenvironment**

Xi Chen  
Beijing Friendship Hospital, Capital Medical University

16:44-16:50

**OR-060 The effects of 7-Ketocholesterol and TO901317 on LPS-induced inflammation in human retinal pigment epithelium cells**

Bo Lei  
Henan Eye Institute

# 12<sup>th</sup> Joint Meeting of Chinese-Japanese-Korean Ophthalmologists

## Program (ROOM A215)

### Oral Presentation Program(Sep 7)

#### 08:30-10:00 Retina(A) & Vitreous

**Moderator:** Joo-Eun Lee (J Eye Center)  
Toshinori Murata (Shinshu University)  
Wei He (He Eye Specialists Hospitals)

08:30-08:36

**OR-061** The effect of single periocular injection of methylprednisolone and drainage of suprachoroidal fluid in the treatment of rhegmatogenous retinal detachment combined with choroidal detachment

Yong Wei  
The Eye Hospital of Wenzhou Medical University, Wenzhou, Zhejiang, 325027, China.

08:36-08:42

**OR-062** Anti-inflammatory effects of transgelin-2 in murine diabetic retinopathy

Zongming Song  
Henan Provincial Peoples Hospital, Henan Eye Hospital

08:42-08:48

**OR-063** Retinal Vasculature and Microstructure in Early Dry-Type Myopic Maculopathy

Jiao Sun  
Beijing Friendship Hospital affiliated to Capital Medical University

08:48-08:54

**OR-064** Functional and Morphological Changes of Optical Coherence Tomography Angiography in Cyanotic Congenital Heart Disease

Xinran Dong  
Guangdong provincial people's hospital

08:54-09:00

**OR-065** Intraocular application of fibrin sealant as an adjunct to pars plana vitrectomy for primary rhegmatogenous retinal detachment.

Qun Wang  
Third medical center of Chinese PLA general hospital

09:00-09:06

**OR-066** Comparative study of peeled internal limiting membrane (ILM) reposition and ILM peeling in idiopathic macular hole: a randomized-control trial

Peiquan Zhao  
Xin Hua Hospital Affiliated to Shanghai Jiao Tong University School of Medicine, Shanghai, China;

09:06-09:12

**OR-067** Effects of KCNJ2 on retinal neovascularization in diabetic retinopathy

Miao Li  
Henan Provincial People's Hospital

09:12-09:18

**OR-068** OCT-based deep learning algorithm for the evaluation of treatment indication with anti-vascular endothelial growth factor agents

He-Nan Liu  
Shengjing Hospital, China Medical University

09:18-09:24

**OR-069 Novel CHM Mutations identified in Chinese families with Choroideremia**

Rong Zhou  
The Eye Hospital of Wenzhou Medical University

09:24-09:30

**OR-070 Suprachoroidal space tissue plasminogen activator injection-assisted vitrectomy in early treatment of suprachoroidal hemorrhage**

Haoyu Chen  
Joint Shantou International Eye Center

09:30-09:36

**OR-071 Macular nerve fiber layer and ganglion cell-inner plexiform layer thickness before and after internal limiting membrane peeling in macular-on rhegmatogenous retinal detachment**

Jongho Ahn  
Gachon University Gil Medical Center, Incheon, Korea

09:36-09:42

**OR-072 Correlations between Optical Coherence Tomography Angiography Findings and Multifocal Electroretinogram Parameters in retinitis pigmentosa patients**

Jungwoo Han  
Soonchunhyang University Hospital Bucheon

09:42-09:48

**OR-073 Choroidal neovascularization (CNV) with CSC by Optical coherence tomography angiography (OCTA)**

Tingting Liu  
Eye Hospital of Shandong Province

09:48-09:54

**OR-074 Five-year Outcomes Following Treat-and-Extend Therapy Using Aflibercept for Neovascular Age-related Macular Degeneration in Japanese Patients**

Yuji Oshima  
graduate school of medical science, kyushu university

09:54-10:00

**OR-075 Hyperreflective Layer at Vitreoretinal Interface Contributes to Retinal Thickness in Diabetic Macular Edema but not Response to Intravitreal Ranibizumab Therapy: A Ultra High-Resolution Optical Coherence Tomography Study**

Hintaro Nakao S  
Kyushu university

**10:20-11:50 Refraction & Strabismus**

**Moderator: Hae Jung Paik (Gachon University)**

**Haixia Zhao (The Affiliated Hospital of Inner Mongolia Medical University)**

**Junhong Li (Shanxi Eye Hospital)**

10:20-10:26

**OR-076 Mutation analysis of the dominant Duane retraction syndrome (DRS) and mutation-phenotype review**

Shuzhen Dai  
Henan Provincial People's Hospital

10:26-10:32

**OR-077 Surgical management of one-and-a-half syndrome**

Jingjing Jiang  
Beijing children's hospital, The Capital University of Medical Science

10:32-10:38

**OR-078 Whole exome sequencing analysis of Han family in Southwest China with retinal detachment complicated by high myopia**

Chongyi Li  
Daping Hospital, Third Military Medical University

10:38-10:44

**OR-079 Early results of a modified vertical rectus belly transposition versus superior rectus transposition for complete six nerve palsy**

Jing Yao  
Eye ENT Hospital of Fudan University

10:44-10:50

**OR-080 The efficacy of modified posterior scleral reinforcement with round patching therapy in high myopia Chinese children**

Xuran Dong  
Peking University Third Hospital

10:50-10:56

**OR-081 Effects of Visual Perception Training Based on a Virtual Reality Technology on Anisometropic Amblyopes' Visual Acuity and Stereopsis.**

Yuwei Pan  
Guangzhou First People's Hospital, Guangzhou Medical University

10:56-11:02

**OR-082 The impact of angle kappa and pupil size upon the quality of vision in high myopic patients with implantable collamer lens (ICL) implantation**

Emmanuel Eric Pazo  
Liaoning He Eye Institute He Eye Specialist Hospital

11:02-11:08

**OR-083 Monocular Lateral Rectus Paralysis**

Yiwen Cao  
Peking University First Hospital

11:08-11:14

**OR-084 Expression of Glutamate and its Receptor in Retina of Lens-Induced Myopia Guinea Pigs**

Shanshan Wu  
Shandong University of Traditional Chinese Medicine

11:14-11:20

**OR-085 Clinical outcome of recurrent mild exotropia according to timing of reoperation**

Hyuna Kim  
Gyeongsang national university hospital

11:20-11:26

**OR-086 The application of Intelligent Vision Monitoring and Early Warning System of "Huiyan Health Home" in children and adolescents myopia prevention and control**

Yunchun Zou  
Affiliated Hospital of North Sichuan Medical College

11:26-11:32

**OR-087 Refractive outcomes after laser photocoagulation for retinopathy of prematurity**

Yujiro Mori  
Kyushu University

11:32-11:38

**OR-088 Surgical treatment of congenital nystagmus with convergence dampening**

Yanzi Liu  
Tianjin Eye Hospital

11:38-11:44

**OR-089 Exposure of Latent DVD in the Contralateral Eye after Simple Surgery for Horizontal Deviation in a Patient with Large Angle Exotropia and Unilateral DVD**

Zhicheng Xu  
Tianjin Eye Hospital

11:44-11:50

**OR-090 Comparison of surgical outcome according to axial length in intermittent exotropia**

Mirae Kim  
Cheil eye hospital

**13:30-15:00 Ocular Trauma & Tumor**

**Moderator:** Hae Min Kang (Catholic Kwandong University College of Medicine)  
Hua Yan (General Hospital, Tianjin Medical University)  
Ming Lin (Ninth People's Hospital, Shanghai Jiao Tong University School of Medicine)

13:30-13:36

**OR-091 The therapeutic effect of conjoint fascial sheath suspension for the correction of severe congenital ptosis**  
Wei Lu  
The Second Hospital of Dalian Medical University

13:36-13:42

**OR-092 Complications of Orbital Fracture Surgery**  
Ming Lin  
Ninth People's Hospital, Shanghai Jiao Tong University School of Medicine

13:42-13:48

**OR-093 Clinical diagnosis and treatment of IgG4-related orbital diseases**  
Jing Li  
Beijing Tongren Hospital, Capital Medical University

13:48-13:54

**OR-094 Clinical study on the relationship between estrogen and benign lymphoid epithelial lesions in lacrimal gland**  
Xiao Liu  
China Rehabilitation Research Center Beijing Bo'ai Hospital

13:54-14:00

**OR-095 Intensity modulated radiation therapy combined with corticosteroid for the treatment of compressive optic neuropathy in thyroid-associated ophthalmopathy**  
Weimin He  
West China Hospital, Sichuan University

14:00-14:06

**OR-096 Application of Hasner valvuloplasty in congenital lacrimal duct malformation obstruction**  
Caiwen Xiao  
Ninth People's Hospital, Shanghai Jiao Tong University School of Medicine

14:06-14:12

**OR-097 scleral external approach to remove Intraocular tumor**  
Dawei Sun  
the second affiliated hospital of Harbin Medical University

14:12-14:18

**OR-098 Characteristics and treatments of Ocular Blast Injury from a fire and explosion**  
Yuanyuan Liu  
Tianjin Medical University General Hospital

14:18-14:24

**OR-099 Minimally Invasive Vitrectomy Combined with Local Exfoliation for the Treatment of Choroidal Melanoma**  
Ying Wen  
Affiliated Eye Hospital of Shandong University of Traditional Chinese Medicine

14:24-14:30

**OR-100 A rare Warthin tumor occurring in conjunctiva: a case report**  
Rui Liu  
Beijing Tongren Hospital Affiliated to Capital Medical University

14:30-14:36

**OR-101 A Case Report of heterogeneous multiple tumors in orbit**  
Mingshen Ma  
The 3rd medical center of Chinese PLA General Hospital

14:36-14:42

**OR-102 Tumor microenvironment as a prognostic factor in uveal melanoma**  
Qianwen Gong  
Eye Hospital, Wenzhou Medical University

14:42-14:48

**OR-103 Clinical characteristics of asymptomatic Terson syndrome in the patients with aneurysmal subarachnoid hemorrhage**

Hae Min Kang

Catholic Kwandong University College of Medicine

14:48-14:54

**OR-104 Treatment outcomes of IMRT with TrueBeam STx® for choroidal malignant melanoma**

YUYA FUJII

Kyushu university

14:54-15:00

**OR-105 Clinical Characteristics and surgical techniques of lacrimal canaliculus with severe eyelid laceration**

Huiling Qing

Henan Eye Hospital&amp;Henan Eye Institute

**15:20-17:00 Retina (B) & Uvea****Moderator: Young-Hoon Ohn (Soonchunhyang University)****Koh-Hei Sonoda (Kyushu University)****Dawei Sun (the second affiliated hospital of Harbin Medical University)**

15:20-15:26

**OR-106 Sutured Versus Flanged Intraocular Lens Scleral Fixation in Intraocular Lens Dislocation: A Retrospective 1 Year Follow-Up Study**

Dong Ho Park

Kyungpook National University Hospital

15:26-15:32

**OR-107 Personal experience for diagnosis and management of fungal endophthalmitis**

Yong Tao

Department of Ophthalmology, Beijing Chaoyang Hospital, Capital Medical University

15:32-15:38

**OR-108 Visibility of the retina through air-filled anterior chamber during simultaneous vitrectomy and DSAEK**

Hideaki Yokogawa

Kanazawa University

15:38-15:44

**OR-109 Fibrosis and HRM changes in treated neovascular age-related macular degeneration: findings from multimodal imaging of the IVAN clinical trial**

Luping Wang

Beijing Friendship Hospital, Capital Medical University

15:44-15:50

**OR-110 To evaluate the microvascular structure changes after treatment with Conbercept on Macular Edema Secondary to Retinal Vein Occlusion**

Bojun Zhao

Shandong Provincial Hospital affiliated to Shandong University

15:50-15:56

**OR-111 Exosome-mediated delivery of an anti-angiogenesis peptide inhibits angiogenesis by targeting VEGFR2 phosphorylation in human umbilical vein endothelial cells.**

Xue Dong

Tianjin Medical University General Hospital

15:56-16:02

**OR-112 Characterization of MicroRNA Expression Profiling in Peripheral Blood Lymphocytes in Rats with Experimental Autoimmune Uveitis**

Shanshan Wu

Shandong University of Traditional Chinese Medicine

16:02-16:08

**OR-113 DAPT reverses the Th17/Treg imbalance in experimental autoimmune uveitis in vitro via the Notch signaling pathway**

Xuewei Yin

Shandong University of Traditional Chinese Medicine

16:08-16:14

**OR-114 High-dimensional immune cell profiling characterizes features of peripheral NK cell subsets in CMV anterior uveitis**

Nobuyo Yawata  
Kyushu University

16:14-16:20

**OR-115 Comparison of inner retinal thickness measurements before and after Silicone oil removal in eyes with Silicone oil tamponade in Rhegmatogenous retinal detachment using Swept source-OCT**

Jungwook Lee  
Hanyang University Guri Hospital

16:20-16:26

**OR-116 Effectiveness of treatment with Adalimumab in refractory non-infectious uveitis.**

Eiichi Hasegawa  
Kyushu University

16:26-16:32

**OR-117 THE EFFECT OF VITRECTOMY ON THE PROGRESSION OF DRY AGE-RELATED MACULAR DEGENERATION**

Tiezhu Lin  
He Eye Specialists Hospitals, He University

16:32-16:38

**OR-118 Multimodal imaging of MEWDS---From technology to pathology**

Xuan Shi  
Peking University People's Hospital

16:38-16:44

**OR-119 OCTA imaging features and correlation analysis in type 1 diabetic patients with no clinic evidence of diabetic retinopathy**

Tong Wang  
The second xiangya hospital of central south university

16:44-16:50

**OR-120 Effect of individual therapy for AIDS patients with cytomegalovirus retinitis in intravitreal ganciclovir injections**

Wenjun Kong  
Beijing YouAn Hospital, Capital Medical University



# Scientific Program

9月8日活动安排 / September 8 Scientific Program

地点 \ 时间	08:00-10:00	10:00-11:00
A102-A104	眼底病12	学组总结及闭幕式
A105	角膜病11	
A106	眼底病继教7	
A107	眼免疫继教3	
A108	眼眶眼整形继教3	
A109	神经眼科继教4	
A110	角膜病继教3	
A301-302	斜视与小儿眼科8	

Venue \ Time	08:00-10:00	10:00-11:00
A102-A104	Retina & Vitreous 12	New Trends in Ophthalmology / Closing Ceremony
A105	Cornea 11	
A106	Retina & Vitreous CME 7	
A107	Uveitis CME 3	
A108	Orbits & Oculoplastics CME 3	
A109	Neuro-Ophthalmology CME 4	
A110	Cornea CME 3	
A301-302	Pediatric Ophthalmology & Strabismus 8	

## A102-A104

### 玻璃体视网膜疾病第十二单元 / Retina & Vitreous

时 间：08:00-10:00

主 题：感染性疾病

主持人：王文吉（复旦大学附属眼耳鼻喉科医院） 苏冠方（吉林大学第二医院）  
李甦雁（徐州市第一人民医院） 刘静（中国中医科学院望京医院）

#### （一）专题讲座 / Symposium

时间	编号	题目	演讲人
08:00-08:10	S-079	中浆与葡萄膜炎	王文吉 复旦大学附属眼耳鼻喉科医院
08:10-08:20	S-080	HIV 患者病毒性视网膜病变病例分析	苏冠方 吉林大学第二医院
08:20-08:30	S-081	Long-term Treatment Outcomes of Presumed Ocular Tuberculosis in East China	常 青 复旦大学附属眼耳鼻喉科医院

#### （二）论文演讲 / Free Papers

时间	编号	题目	演讲人
08:30-08:35	OR-0123	不同剂量更昔洛韦玻璃体腔治疗巨细胞病毒视网膜炎的效果	刘夕瑶 首都医科大学附属北京地坛医院
08:35-08:40	OR-0124	环孢素治疗葡萄膜炎后继发 EB 病毒相关性嗜血细胞综合征	陈 尧 中南大学湘雅医院
08:40-08:45	OR-0125	21 例 28 眼内源性肺炎克雷伯杆菌性眼内炎 (EKE) 临床资料分析	唐旭园 浙江大学附属第一医院
08:45-08:50	OR-0126	BILATERAL ACUTE RETINAL NECROSIS	周 旻 上海复旦大学附属眼耳鼻喉科医院
08:50-08:55	OR-0127	更昔洛韦眼内注射治疗巨细胞病毒性视网膜炎的初步观察	丁小虎 中山大学中山眼科中心
08:55-09:00	OR-0128	22 例 HIV 感染者 /AIDs 患者眼部并发症回顾分析	刘语亭 哈尔滨医科大学附属第一医院眼科分院

时间	编号	题目	演讲人
09:00-09:05	OR-0129	239 例症状性巨细胞病毒感染的婴幼儿眼底分析	史彩平 浙江大学医学院附属儿童医院
09:05-09:10	OR-0130	1 例双眼视网膜血管炎合并单纯疱疹病毒感染的诊疗分析	汪 方 陆军军医大学第一附属医院 (西南医院)
09:10-09:15	OR-0131	HIV 相关性巨细胞病毒性视网膜炎感染 途径探讨	梁 皓 广西医科大学第一附属医院
09:15-09:20	OR-0132	感染性脑炎眼内转移一例	周显金 复旦大学附属华山医院
09:20-09:25	OR-0133	急性视网膜坏死综合征患者房水病毒载量与炎症、细胞因子检测及分析	王晨光 吉林大学第二医院
09:25-09:30	OR-0134	EB 病毒感染性葡萄膜炎的临床观察	任玉玲 云南省第二人民医院
09:30-09:35	OR-0135	高通量测序技术在感染性眼内炎快速检测的意义	程 扬 华中科技大学同济医学院附属协和医院
09:35-09:40	OR-0136	两性霉素 B 敏感性真菌所致眼内炎联合应用皮质类固醇激素的 5 年随访记录	张世磊 长沙爱尔眼科医院
09:40-09:45	OR-0137	面部美容注射聚 L- 乳酸微球致色素膜炎、视网膜小分支动脉及眼动脉不全阻塞一例	崔 莉 河北医科大学第二医院
09:45-10:00		讨论	

## 学组最新进展 / New trends in ophthalmology

时 间：10:00-10:40

时间	演讲人
10:00-10:03	白内障和人工晶状体学组
10:03-10:06	防盲及流行病学组
10:06-10:09	角膜病学组
10:09-10:12	青光眼学组
10:12-10:15	神经眼科学组
10:15-10:18	视觉生理学组

时间	演讲人
10:18-10:21	斜视与小儿眼科学组
10:21-10:24	眼病理学组
10:24-10:27	眼底病学组
10:27-10:30	眼免疫学组
10:30-11:33	眼视光学组
10:33-11:36	眼外伤学组
11:36-11:39	眼整形眼眶病学组

### 闭幕式 / Closing Ceremony

时 间：10:40-11:00

## A105

## 角膜病第十一单元 / Cornea

时 间：08:00-10:00

主 题：角膜生物力学

主持人：王林农（江苏省南京市第一医院） 王雁（天津市眼科医院）  
杜之渝（重庆医科大学附属第二医院）

## (一) 专题讲座 / Symposium

时间	编号	题目	演讲人
08:00-08:15	S-211	飞秒激光辅助深板层和穿透性角膜移植术的角膜生物力学比较研究	王林农 江苏省南京市第一医院
08:15-08:30	S-212	角膜生物力学最新研究成果	王 雁 天津市眼科医院
08:30-08:45	S-213	角膜屈光手术前后眼压测量及其影响因素的分析	杜之渝 重庆医科大学附属第二医院
08:45-09:00	S-214	眼表免疫学的研究进展	王丽娅 河南省人民医院

## (二) 论文演讲 / Free Papers

时间	编号	题目	演讲人
09:00-09:05	OR-0449	Video display terminal associated Dry Eye Tracker---from patients seeing doctors to doctors seeing patients	杨瑞波 天津医科大学眼科医院
09:05-09:10	OR-0450	经不同光动力学疗法(PDT)干预后的兔角膜生物力学的改变	苏冠羽 首都医科大学附属北京同仁医院
09:10-09:15	OR-0451	泪膜破裂时间的最大值可能是评价泪膜稳定性和辅助临床干眼诊断的优化统计模式	林 琳 浙江大学医学院附属第二医院
09:15-09:20	OR-0452	兰州大学医学生角膜捐献相关知识和捐献意愿的问卷调查研究	刘 洋 兰州大学第一医院
09:20-09:25	OR-0453	基于弹性波光学相干弹性成像技术定量评估角膜粘弹性	金 梓 温州医科大学

时间	编号	题目	演讲人
09:25-09:30	OR-0454	Corneal sub-basal nerve analysis using in vivo confocal microscopy in dry eye patients: Analysis and clinical correlations	刘 嫣 北京大学第三医院
09:30-09:35	OR-0455	探究 TPRK、FS-LASIK 和 SMILE 对角膜生物力学行为参数的影响	林慧妮 温州医科大学附属眼视光医院
09:35-09:40	OR-0456	Mincle in the innate immune response of mice fungal keratitis	林 静 青岛大学附属医院
09:40-09:45	OR-0457	Trans-PRK 在真菌性角膜炎治愈后角膜斑翳中的应用	董 贺 大连市第三人民医院
09:45-09:50	OR-0458	NK 细胞在大鼠角膜移植排斥反应中作用的研究	罗媛媛 上海交通大学医学院附属仁济医院
09:50-09:55	OR-0459	ROS 响应性纳米复合物抑制碱烧伤后角膜新生血管形成	刘安琪 中国人民解放军总医院第一医学中心

## A106

## 玻璃体视网膜疾病继教第七单元 / Retina &amp; Vitreous

时 间：08:00-10:00

时间	编号	题目	演讲人
08:00-08:30	CS-018	微创玻璃体切割术的治疗进展	李筱荣 天津医科大学眼科医院
08:30-09:00	CS-026	CRVO 诊治进展	宋宗明 河南省人民医院
09:00-09:30	CS-027	临床研究设计	刘 堃 上海市第一人民医院
09:30-10:00	CS-028	个性化眼底病激光治疗	陆 方 四川大学华西医院



## A107

### 眼免疫葡萄膜病继续教育第三单元 / Ocular Immunology and Uveitis

时 间：08:00-10:00

主持人：杨培增（重庆医科大学附属第一医院） 吴欣怡（山东大学齐鲁医院）

周慧芳（上海交通大学医学院附属第九人民医院）

时间	编号	题目	演讲人
08:00-08:30	CS-153	中医在葡萄膜炎治疗中的应用	杨培增 重庆医科大学附属第一医院
08:30-09:00	CS-154	免疫相关性眼表疾病	吴欣怡 山东大学齐鲁医院
09:00-09:20	CS-155	免疫相关眼眶病的诊疗	周慧芳 上海交通大学医学院附属第九 人民医院
09:20-09:40	CS-156	白塞氏病相关难治性后葡萄膜炎的免疫治疗	由彩云 天津医科大学总医院
09:40-10:00	CS-157	急性视网膜坏死的诊疗策略	冯 蕾 浙江大学医学院附属第二医院

## A108

## 眼整形眼眶病继续教育第三单元

时 间：08:00-10:00

主持人：秦伟（重庆医科大学附属第二医院 / 北部宽仁医院）

杨华胜（中山大学中山眼科中心） 廖洪斐（南昌大学附属眼科医院）

时间	编号	题目	演讲人
08:00-08:30	CS-101	泪道疾病影像诊断	秦 伟 重庆医科大学附属第二医院 / 北部宽仁医院
08:30-09:00	CS-102	儿童泪道疾病的诊断及规范治疗	于 刚 北京美和眼科
09:00-09:30	CS-103	眼眶炎性病变的诊治思维	杨华胜 中山大学中山眼科中心
09:30-10:00	CS-104	无眼球眼窝再造	廖洪斐 南昌大学附属眼科医院

## A109

### 神经眼科学继教第四单元 / Neuro-Ophthalmology

时 间：08:00-10:00

主持人：徐全刚（中国人民解放军总医院第一医学中心）

孙艳红（北京中医药大学东方医院） 石璇（北京大学人民医院）

时间	编号	题目	演讲人
08:00-08:30	CS-170	眼位偏斜的诊断思路	李宁东 首都医科大学附属北京儿童医院
08:30-09:00	CS-171	神经眼科相关的 MRI 阅片知识	徐全刚 中国人民解放军总医院第一医学中心
09:00-09:30	CS-172	视神经炎的治疗原则	邱怀雨 首都医科大学附属北京朝阳医院
09:30-10:00	CS-173	神经眼科病例诊断思路培养	范 珂 河南省立眼科医院 & 河南省眼科研究所

## A110

## 角膜病继续教育第三单元 / Cornea

时 间：08:00-10:00

主 题：角膜和眼表（二）

主持人：徐建江（复旦大学附属眼耳鼻喉科医院）

潘志强（首都医科大学附属北京同仁医院）

黄一飞（中国人民解放军总医院第一医学中心）

时间	编号	题目	演讲人
08:00-08:20	CS-072	pkp 术中并发症	徐建江 复旦大学附属眼耳鼻喉科医院
08:20-08:40	CS-073	如何做好翼状胬肉手术	刘祖国 厦门大学医学院
08:40-09:00	CS-074	圆锥角膜的手术治疗	潘志强 首都医科大学附属北京同仁医院
09:00-09:20	CS-075	角膜缘缺陷治疗选择	黄一飞 中国人民解放军总医院第一医学中心
09:20-09:40	CS-076	眼表小手术的临床应用	史伟云 山东省眼科医院
09:40-10:00		讨论答疑	

## A301-A302

### 斜视与小儿眼科第八单元 / Pediatric Ophthalmology & Strabismus

时 间：08:00-10:00

主 题：病例讨论

主持人：赵堪兴（天津市眼科医院） 张伟（天津市眼科医院）

亢晓丽（上海交通大学医学院附属新华医院）

点 评：牛兰俊（北京大学人民医院） 赵晨（复旦大学附属眼耳鼻喉科医院）

王利华（山东省立医院）

刘虎（江苏省人民医院（南京医科大学第一附属医院））

时间	编号	题目	演讲人
08:00-08:15	C-05	病例 1	王利华 山东省立医院
08:15-08:30	C-06	病例 2	亢晓丽 上海交通大学医学院附属新华医院
08:30-08:45	C-07	病例 3	赵 晨 复旦大学附属眼耳鼻喉科医院
08:45-09:00	C-08	病例 4	李月平 天津市眼科医院
09:00-09:15	C-09	病例 5	许江涛 昆明爱尔眼科医院
09:15-09:30	C-10	病例 6	余 涛 陆军军医大学西南医院 / 西南 眼科医院
09:30-09:45	C-11	病例 7	李志刚 郑州大学第一附属医院
09:45-10:00	C-12	病例 8	韩惠芳 河北省眼科医院

# 手术直播及卫星会安排 / Live Surgery & Satellite Symposium

日期 Date	会议室名称 Meeting Room	B3馆01 B301	B3馆02 B302	A102-A106	A107	A108	A109	A110	A202-204	A206-A208	A209-A211	A216-A218	A301-302	A304-A305
9/4/2019 Wednesday	19:00-19:45					强生全视 卫星会 Johnson & Johnson Vision								
9/5/2019 Thursday	12:15-13:00			蔡司 Zeiss	艾尔建 Allergan	博士伦 Bausch+Lomb	昊海 Haohai	拜耳 Bayer	康弘 Kanghong	参天 Santen	TOPCON TOPCON	兴齐 Sinqi	高视 Global Vision	远景 Yuanjing
	15:25-16:10	蔡司 Zeiss		爱尔康 Alcon	华夏眼科 Huaxia Eye Hospital	达美康 DMK	天视 Sky Vision	普明视康 VisionPro	参天 Santen	诺华 Novartis	康弘 Kanghong	爱尔康 Alcon	爱博诺德 Eyebright	福地新视野 SYSEYE
9/6/2019 Friday	08:30-10:30		手术直播-蔡司 Live Surgery - Zeiss											
	10:30-12:00		手术直播-参天 Live Surgery - Santen											
	12:15-13:00	康弘 Kanghong	参天 Santen	爱尔眼科 AIER Eye Hospital	艾尔建 Allergan	珠海亿胜 Essex	博爱之光 DISC	中国平安 Pingan	博士伦 Bausch+Lomb	蔡司 Zeiss	比格威 Big Vision	科医人 Lumenis		
	13:30-15:00		手术直播-爱尔康 Live Surgery - Alcon											
	15:25-16:10	诺华 Novartis	爱尔康 Alcon	兴齐 Sinqi	拜耳 Bayer	爱尔康 Alcon	视微 svision Imaging	蔡司 Zeiss	诺华 Novartis	参天 Santen		强生全视 Johnson & Johnson Vision		
	16:15-17:45		手术直播-爱尔康 Live Surgery - Alcon											

## 展板及电子壁报展示

## Poster & E-Poster Presentation

### 展板展示 / Poster Presentation

专题	9月5日 09:00-9月6日 12:00	9月6日 14:00至9月7日 17:00
玻璃体视网膜疾病 / Retina & Vitreous	PO-0001 - PO-0191	
白内障 /Cataract	PO-0192 - PO-0331	
青光眼 /Glaucoma	PO-0332 - PO-0421	
角膜病 /Cornea	PO-0422 - PO-0526	
眼外伤 /Ocular Trauma	PO-0527- PO-0571	
眼科整形与眼眶疾患 / Orbits and Oculoplastics	PO-0572 - PO-0658	
斜弱视及小儿眼科 / Strabismus and Pediatrics		PO-0659 - PO-0731
眼视光学 / Optometry		PO-0732 - PO-0864
眼免疫学葡萄膜病 / Ocular Immunology and Uveitis		PO-0865 - PO-0891
神经眼科学 / Neuro-Ophthalmology		PO-0892 - PO-0923
眼科病理 / Ocular Pathology		PO-0924 - PO-0937
视觉生理 / Vision Physiology		PO-0938 - PO-0977
防盲与流行病学 / Prevention of Blindness and Epidemiology		PO-0978 - PO-1000
眼科教育 / Ophthalmic Education		PO-1001 - PO-1025
中医眼科 / Traditional Chinese Medicine		PO-1026 - PO-1044
眼科药理学 / Ophthalmic Pharmacology		PO-1045 - PO-1056
眼科护理 / Ophthalmic Nursing		PO-1057 - PO-1250
基础医学 / Basic Medical Science		PO-1251 - PO-1290



## 玻璃体视网膜疾病 / Retina and Vitreous

- PO-0001 徐国兴 SFLT-1 基因修饰的骨髓间充质干细胞对 H<sub>2</sub>O<sub>2</sub> 损伤 视网膜微血管内皮细胞的作用研究
- PO-0002 陈梦曦 中国人葡萄膜黑色素瘤放疗后二次眼摘现状分析
- PO-0003 李爱军 小鼠视网膜双侧缺血-再灌注神经胶质细胞和 GFAP 免疫反应
- PO-0004 张剑平 玻璃体腔抗 VEGF 治疗视网膜分支静脉阻塞继发黄斑水肿短期疗效观察
- PO-0005 李云环 眼内补气术治疗未闭合的黄斑裂孔疗效观察
- PO-0006 汪光明 增生性糖尿病视网膜病变合并新生血管性青光眼的诊疗
- PO-0007 王勇 外层视网膜病变 1 例
- PO-0008 管欢 康柏西普联合光凝治疗视网膜分支静脉阻塞伴黄斑水肿的短期疗效观察
- PO-0009 丛春霞 PDT 治疗脉络膜血管瘤两例
- PO-0010 赵晶 Ozurdex 玻璃体腔植入后短期眼压变化
- PO-0011 郭敬丽 Clinical feature and genetic findings of autosomal recessive bestrophinopathy in a chinese population
- PO-0012 沈丽君 黄斑前膜的精准手术及视功能预后预测
- PO-0013 朱丹丹 评估中性粒细胞/淋巴细胞比 (NLR) 和血小板/淋巴细胞比 (PLR) 值变化对 BRVO 进展的意义
- PO-0014 祝莹 阿柏西普球内注射治疗视网膜静脉阻塞黄斑囊样水肿的疗效
- PO-0015 罗帅 OCTA 对高度近视黄斑区神经上皮病变的诊断及鉴别诊断的意义
- PO-0016 周希媛 视网膜大动脉瘤的 OCTA 特征
- PO-0017 章尧 Exosome mediates epithelial mesenchymal transition cascade in retinal pigment epithelial cells
- PO-0018 张昕雨 OCT 下观察玻璃体腔内硅油填充对视网脉络膜的影响
- PO-0019 李善雨 巩膜扣带术治疗锯齿缘离断型视网膜脱离 14 例疗效观察
- PO-0020 刘玉燕 特发性黄斑裂孔术后短期视功能评估及视性质分析
- PO-0021 张美霞 PEDs in AMD—how to treat?
- PO-0022 胡志翔 抗 VEGF 辅助下联合手术对非联合手术对增殖期糖尿病性视网膜病变的手术效果分析
- PO-0023 蒋欣桐 一例糖尿病视网膜病变继发黄斑中心凹全层瘢痕的临床特点和手术预后
- PO-0024 姚浩 视网膜静脉阻塞患者视网膜毛细血管网与中心凹无血管区的分析
- PO-0025 王迎彬 巩膜扣带术后再增殖手术一例
- PO-0026 吴婵 增殖性糖尿病视网膜病变合并视网膜下膜的临床特征及治疗
- PO-0027 李军 玻璃体腔内注射雷珠单抗联合小梁切除术及全视网膜
- PO-0028 许宇 Surgical outcomes of 27-gauge microincision vitrectomy for pediatric vitreoretinal diseases
- PO-0029 龚颂建 光动力治疗双眼巨大特发性浆液性视网膜色素上皮脱离一例
- PO-0030 杨岚婷 传统全视网膜激光光凝术治疗糖尿病性视网膜病变患者的疼痛研究
- PO-0031 朱平利 涡静脉壶腹扩张的临床表现
- PO-0032 李亚萍 康柏西普治疗 BRVO 继发黄斑水肿的短期疗效及视力预后相关指标分析
- PO-0033 陈梦平 玻璃体视网膜手术后再次增殖或视网膜脱离的处理
- PO-0034 古思敏 Optical coherence tomography angiography findings of microvascular changes in pulmonary hypertension
- PO-0035 夏凤杰 Diagnosis of complicated FEVR preoperatively and intra-/post-operatively: characteristics and risk factors for diagnostic timing
- PO-0036 刘鹤南 玻璃体腔注射康柏西普对非增生性糖尿病视网膜病变视网膜动、静脉微循环时间的影响
- PO-0037 颜智鹏 DME 患眼玻璃体腔内 Lucentis 注射治疗前后 黄斑区血流密度及拱环变化观察
- PO-0038 闫淑 视网膜血管瘤样增生的光相干断层扫描血管成像的影像表现
- PO-0039 梁中芝 气液交换在重度硅油乳化患者硅油取出术中的应用
- PO-0040 姚进 精准导航激光阈值下能量治疗慢性中心性浆液性脉络膜视网膜病变
- PO-0041 缪爱文 隐性遗传性卵黄样营养不良 1 例
- PO-0042 胡忆群 Lucentis 联合黄斑格栅样光凝治疗 DME 的视力预后的多因素分析
- PO-0043 范松涛 评估比较玻璃体切除术后白内障超声乳化术的结果: 硅油组与气体组
- PO-0044 马翔 光学相干层析成像测量年龄相关性黄斑变性玻璃膜疣和地图状萎缩的可重复性研究
- PO-0045 张哲 构建 miRNA-mRNA 调控网络分析二甲双胍对抗 VEGF 药物的辅助作用
- PO-0046 廖丁莹 Spectral domain OCT proves vitreomacular adhesion significantly more likely to develop vision-threatening retinal complications than complete vitreomacular separation
- PO-0047 俞佳依 眼球后极部形态特征与近视牵引性黄斑病变的相关性研究
- PO-0048 侯思梦 糖尿病视网膜病变变视力与 FAZ 的关系
- PO-0049 张韵 视网膜静脉阻塞患者健侧眼的 OCTA 观察研究
- PO-0050 李云琴 胰岛素对人 RPE 细胞增殖及分泌基质金属蛋白酶 2 的影响
- PO-0051 王卫峻 微创玻璃体切除联合眼内填充治疗无裂孔性视网膜脱离的疗效分析
- PO-0052 董凯 OCTA 测量巩膜扣带术后黄斑区 FAZ 变化情况
- PO-0053 陈圣焱 康柏西普治疗肉状脉络膜血管病变 2 年内治疗结果的预测因素
- PO-0054 范长宝 倒置内界膜治疗大型特发性黄斑裂孔的疗效观察
- PO-0055 潘昕 超广角眼底血管造影在家族性渗出性玻璃体视网膜病变 (FEVR) 诊断中的应用
- PO-0056 杨帆 The Effect of Apelin on Angiogenesis and Inflammation through Regulating Macrophages in CNV model
- PO-0057 张珍珠 MicroRNA-183 inhibition suppresses tube formation of vascular endothelial cells via the PI3K/Akt/VEGF signaling pathway by up-regulating BTG1 in rats with diabetic retinopathy
- PO-0058 李明翰 微脉冲激光对中浆的治疗研究
- PO-0059 朱文瑛 多发性急性旁中心凹中层黄斑病变 (PAMM) 一例
- PO-0060 王钧蔚 Prevalence and Association of Retinal Vascular Abnormalities: a study among the Elderly in Rural Southwestern Harbin, China
- PO-0061 安建斌 急性 CSC 治疗前后微视野的改变
- PO-0062 徐筑萍 息肉样脉络膜血管病变共焦激光扫描眼底成像特征分析
- PO-0063 李倩茹 非接触广角镜下微创玻璃体腔内角膜润滑保护的研究
- PO-0064 陆冰 利用 OCTA 研究抗 VEGF 治疗湿性年龄相关性黄斑变性疗效的预测因素
- PO-0065 秦秀虹 A case of monocular posterior scleritis presenting as acute conjunctivitis
- PO-0066 胡安娜娜 应用高频 B 超及彩色多普勒超声对联合型永存胚胎血管进行分型的新方法
- PO-0067 史慧民 Clinical Relevance of the High Prevalence of MYD88 L265P Mutated Vitreoretinal Lymphoma Identified by Droplet Digital Polymerase Chain Reaction
- PO-0068 刘勇 眼科手术时患者呼吸气体状况分析
- PO-0069 李敏 L-Carnitine 通过 PPAR $\gamma$  抑制 TGF- $\beta$  1 诱导的视网膜色素上皮细胞-间充质细胞转分化
- PO-0070 游雪雯 阿柏西普与雷珠单抗治疗湿性年龄相关性黄斑变性 (wAMD) 的疗效对比分析
- PO-0071 舒之敏 中心凹下重水残留手术取出方式的研究进展
- PO-0072 易珍 Genotype-phenotype of RPE65 mutations: A reference guide for gene testing and its clinical application
- PO-0073 陈政宇 局灶性脉络膜凹陷长期随访研究
- PO-0074 孙传宾 玻璃体腔注射抗 VEGF 药物致晶状体后囊损伤一例
- PO-0075 冯琛莉 血流 OCT 对健康中青年黄斑区结构的观察研究
- PO-0076 何岁勤 雷珠单抗治疗老年近视性脉络膜新生血管后的血管重建
- PO-0077 马翔 OCT 预测病理性近视脉络膜新生血管治疗反应
- PO-0078 钱小兵 糖尿病视网膜变性大鼠受抑调节的结构和功能研究
- PO-0079 刘炳乾 PDR 患者房水中阿尔茨海默病相关病理因子 Tau 的检测
- PO-0080 肖学珊 RPE65 mutation frequency and phenotypic variation according to exome sequencing in a tertiary centre for genetic eye diseases in China
- PO-0081 李筱荣 创新之路--从 Healaflo 到 QST 眼用凝胶在眼底疾病中的应用研究
- PO-0082 冉黎 氦激光治疗视网膜大动脉瘤所致黄斑水肿的临床疗效分析
- PO-0083 李霁竹 一例原发性眼内淋巴瘤?
- PO-0084 罗志雄 氟比洛芬酯与曲马多用于眼底玻璃体切割手术患者术后镇痛效果比较
- PO-0085 陈吉婷 23G 玻璃体手术治疗 136 例玻璃体积血的疗效及病因分析
- PO-0086 陈士达 microRNA in the aqueous humor of proliferative diabetic retinopathy
- PO-0087 徐国兴 糖尿病黄斑水肿中西医结合激素抗炎治疗研究
- PO-0088 许发宝 Choriocapillaris Characteristics and Changes Imaged by OCT Angiography after 577nm Subthreshold Micropulse Laser at the Leakage Point of Acute Central Serous Chorioretinopathy: A Quantitative Subgroup Analysis
- PO-0089 张瑜 Vitrectomy for idiopathic macular hole in patients aged 80 years or older: efficacy and safety
- PO-0090 叶晓峰 老年中心性浆液性脉络膜视网膜病变患者 PDT 治疗预后分析
- PO-0091 程丹 特发性黄斑裂孔患者术前后术中的黄斑区微血管特征

- PO-0092 李梦迪 高度近视视网膜脱离伴黄斑裂孔对侧眼研究
- PO-0093 王薇 中心性浆液性脉络膜视网膜病变的脉络膜血管指数应用价值分析
- PO-0094 李苗 Alstrom 综合征患儿 ALMS1 基因突变分析
- PO-0095 陈丽 H2O2 通过 BMP-6/SMAD/hepaticin 轴引起氧化应激的损伤
- PO-0096 蒋少秋 基于 iTRAQ 技术的 CNV 大鼠 RPE 脉络膜膜复合蛋白组学分析
- PO-0097 胡洁 apoA1 模拟肽 D-4F 对 apoA1 基因敲除小鼠 OIR 模型减少视网膜微血管渗漏的作用
- PO-0098 王方 增生性玻璃体视网膜病变的过去、现在和将来
- PO-0099 李泽锋 视网膜静脉阻塞危险因素 Meta 分析
- PO-0100 原铭贞 干性年龄相关性黄斑变性肥厚型玻璃膜疣的临床与影像学特征
- PO-0101 余重阳 Serum Carotenoids and Risks of Diabetes and Diabetic Retinopathy in a Chinese Population Sample
- PO-0102 朱雪梅 视盘肿瘤一例
- PO-0103 邱庆华 miR-494-3p 通过调控 NLRP3 促进细胞凋亡影响糖尿病视网膜病变
- PO-0104 李文杰 LncRNA-MEG3 alleviates high glucose induced inflammation and apoptosis of retina epithelial cells via regulating miR-34a/SIRT1 axis
- PO-0105 董丽 Vogt- 小柳原田病的眼底影像学特征分析
- PO-0106 车松天 视网膜脱离一例
- PO-0107 白洁 Ca 或炎症两迷茫 实验治疗指方向
- PO-0108 顾楚峰 Identification of angiogenesis-related genes and pathways in early diabetic retinopathy via bioinformatics analysis
- PO-0109 马进 视网膜光凝治疗肝脓肿致内源性眼内炎
- PO-0110 刘洋辰 不同屈光度脉络膜厚度与眼轴、视网膜厚度关系
- PO-0111 崔彦 糖尿病视网膜病变合并双眼 VKH
- PO-0112 王兴荣 25-G 玻璃体切除联合空气充填治疗原发性孔源性视网膜脱离效果观察及分析
- PO-0113 吕林 急性黄斑神经视网膜病变 (AMN) 的多模式影像特点
- PO-0114 张司 康柏西普治疗渗出性老年性黄斑变性患者应答反应的临床观察
- PO-0115 汪睿 双眼巨大视网膜裂孔一例
- PO-0116 李勇 微创玻璃体切割手术治疗 56 眼高度近视黄斑劈裂观察
- PO-0117 王浩 视网膜中央动静脉阻塞的临床特征
- PO-0118 姜靖 冠心病患者视网膜和脉络膜血管变化的 OCTA 研究
- PO-0119 陈熹 Retinal Neuron Is More Sensitive to Blue Light-Induced Damage than Glia Cell Due to DNA Double-Strand Breaks
- PO-0120 刘卫 慢性中浆合并 CNV 的临床特点及 PDT 治疗前后比较
- PO-0121 杨帅 Optical Coherence Tomography Angiography Characteristics of Acute Retinal Arterial Occlusion
- PO-0122 肖辉 高分辨率光学相干断层扫描对视盘小坑视网膜下液及视网膜层间积液的观察
- PO-0123 刘庆淮 Adjunct Intravitreal Conbercept for surgical treatment of proliferative diabetic retinopathy
- PO-0124 吴继红 Clinical-based recommendation for the selection of genes for clinical test panels to diagnose a diverse range of inherited eye diseases in the Chinese population
- PO-0125 何广辉 玻璃体切割手术治疗息肉样脉络膜血管病变合并玻璃体积血及出血性视网膜脱离的临床观察
- PO-0126 蒋婷婷 Resveratrol inhibits high glucose-induced metabolic memory of inflammation in HRMECs.
- PO-0127 李魁雁 雷珠单抗与曲安奈德预处理联合 25G 微创玻璃体手术治疗增殖性糖尿病视网膜病变的比较研究
- PO-0128 刘静 慢性肾功能衰竭并发黄斑裂孔 2 例
- PO-0129 蒋炎 Pentraxin-3 在糖尿病性视网膜病变新生血管中的作用
- PO-0130 季迅达 弥漫性前部视网膜母细胞瘤 1 例
- PO-0131 陈振宗 23G 与改良 20G 玻璃体切除术后眼角膜屈光状态的比较
- PO-0132 劳伟 共焦激光炫彩眼底成像与荧光素眼底血管造影相对视网膜病变毛细血管无灌注区的检出比较
- PO-0133 姜文敏 自愈性黄斑前膜一例
- PO-0134 于天 黄斑旁毛细血管扩张症 4 例及其诊疗进展
- PO-0135 赵玥 Ultra Q:YAG 与 Nd:YAG 激光治疗内界膜下出血效果的比较观察
- PO-0136 欧阳莎 The effects of Pigment Epithelium-Derived Factor on Epithelial-to-mesenchymal transition of the retinal pigment epithelium induced by TGF- $\beta$ .
- PO-0137 姚进 量化 OCTA 观察非动脉炎性前部缺血性视神经病变及与病程、视力预后关系
- PO-0138 尹厚发 特发性脉络膜新生血管患者血清炎性细胞因子分析
- PO-0139 周雪美 双眼大动脉炎性视网膜病变合并 CRAO 一例
- PO-0140 徐洁 YAG 激光玻璃体消融术临床观察
- PO-0141 胡旭颖 Reoperation Following Vitrectomy for Diabetic Vitreous Hemorrhage With versus Without Preoperative Intravitreal Bevacizumab
- PO-0142 戴荣平 面部整形相关眼底病变
- PO-0143 霍妍佼 正常成年人黄斑脉络膜厚度随年龄变化规律及影响因素分析
- PO-0144 郑志 严重增殖性糖尿病视网膜病变患者 玻璃体腔注射雷珠单抗前后玻璃体蛋白质谱对比分析
- PO-0145 高利霞 Waardenburg 综合征 1 例报道
- PO-0146 王伟 抗 VEGF 药物眼内注射联合后三联手术治疗糖尿病视网膜病变
- PO-0147 刘卫华 中心性浆液性脉络膜视网膜病变的光学相干断层扫描
- PO-0148 聂泽彤 RNA-seq 技术在糖尿病视网膜病变中的应用
- PO-0149 齐敏 息肉样脉络膜血管病变患眼玻璃体腔注射阿柏西普治疗前后房水中血管内皮生长因子的浓度变化
- PO-0150 张秀妮 玻璃体腔注射雷珠单抗联合全视网膜激光治疗糖尿病视网膜病变黄斑水肿 (DME) 的临床疗效观察
- PO-0151 潘建东 Effect of Intravitreal Air Tamponade on Scleral Incision, Hypotony and Ciliochoroidal Detachment after Silicon Oil Removal
- PO-0152 陈晓隆 2 型糖尿病患者黄斑部结构改变与视力的相关性研究
- PO-0153 余建 孔源性视网膜脱离患者玻璃体切割联合硅油填充术后硅油乳化的测量
- PO-0154 柳小珍 Molecular diagnosis based on comprehensive genetic testing strategy in 800 Chinese families with non-syndromic Inherited Retinal Dystrophy
- PO-0155 刘丽丽 玻璃体腔注射不同剂量雷珠单抗 (ranibizumab) 治疗早产儿视网膜病变的对比观察
- PO-0156 祁媛媛 眼内磁性异物并发眼内炎的手术治疗
- PO-0157 张国明 超广角眼底照相在早产儿视网膜病变光凝术后随访中的应用
- PO-0158 孙晓东 Gasdermin D 参与介导实验性视网膜脱离模型中光感受器细胞焦亡的作用及机制研究
- PO-0159 薛灿灿 玻璃体切除联合硅油填充手术中测眼压准确吗?
- PO-0160 牛瑞 Exploring the Cytological Mechanism of CTSB and CTSD on the Development of PDR based on ITRAQ
- PO-0161 彭婕 Subretinal injection of ranibizumab in advanced pediatric vitreoretinal diseases with total retinal detachments
- PO-0162 肖梦然 高糖刺激人视网膜微血管周细胞的定量蛋白组学研究
- PO-0163 邱要颜 自噬/蛋白酶的不对称激活与光感受器细胞稳态的初步研究
- PO-0164 梁思颖 35 岁以下视网膜动脉阻塞患者的影像学分析
- PO-0165 胡双 In vivo CRISPR/Cas9-mediated Genome Editing Restores Photoreceptors in a Mouse Model of RPGR
- PO-0166 闫泉 实验性视网膜脱离后小胶质细胞对光感受器细胞的保护作用及机制研究
- PO-0167 周楠 中国人原发性玻璃体视网膜淋巴瘤的诊断与治疗经验
- PO-0168 魏文斌 视网膜母细胞瘤的规范化治疗与预后
- PO-0169 王文战 医用透明质酸钠与曲安奈德混悬凝胶在复杂玻璃体视网膜手术中的应用研究
- PO-0170 卜薇 医患共同决策背景下的年龄相关性黄斑变性患者营养决策辅助工具的研制
- PO-0171 解正高 内界膜剥离-再复位联合雷珠单抗治疗黄斑中心凹下全氟化碳液体残留
- PO-0172 齐越 Hole Diameter ratio (HDR) for prediction of anatomical outcomes in stage III and IV idiopathic macular holes
- PO-0173 陈松 人脐带间充质干细胞防治糖尿病视网膜病变的应用基础研究 (专题)
- PO-0174 袁松涛 I 型糖尿病患者视网膜血管的早期改变
- PO-0175 任立宇 年龄相关性黄斑变性白蛋白介素-8 基因单核苷酸多态性的相关性研究
- PO-0176 李秋明 免硅油填充的内外联合手术治疗限定适应症的视网膜脱离
- PO-0177 宋宗明 自体血辅助内界膜翻转填充治疗高度近视黄斑裂孔视网膜脱离
- PO-0178 温鑫 Analysis of early neurovascular changes in type 2 diabetes mellitus patients using a statistical model of optical coherence tomography angiography parameters
- PO-0179 谭耀 临床前期 DR 的神经视网膜和微血管变化



- PO-0180 肖俊彦 Postoperative Endophthalmitis in a Silicone-Oil-Filled Eye of an Immunocompetent Patient caused by *Morganella morganii*: a case report
- PO-0181 张志勇 阿托伐他汀钙对超声乳化术后糖尿病黄斑水肿的影响
- PO-0182 韩笑 基于 SILAC 定量标记的高通量 RPE 细胞乙酰化修饰的研究
- PO-0183 韩笑 去乙酰化和去琥珀酰化在 RPE 细胞内对高糖介导的氧化应激的调控作用
- PO-0184 王丽雯 光学相干断层扫描血管成像 (OCTA) 在视网膜静脉阻塞诊疗中的应用价值
- PO-0185 赵博军 糖尿病视网膜病变患者黄斑区血管密度的改变
- PO-0186 张娟 血流成像 OCT 对年龄相关性黄斑病变中 CNV 活动性的观察分析
- PO-0187 李娟娟 血流成像 OCT 对中心性浆液性脉络膜视网膜炎中脉络膜新生血管检测的临床运用
- PO-0188 张一弛 基于光相干断层扫描血管成像技术的正常儿童黄斑以及视盘周围血管密度分析
- PO-0189 王帅 重水辅助内界膜翻转治疗高度近视合并视网膜脱离的黄斑裂孔
- PO-0190 宋艳萍 微脉冲激光治疗 PCV 的临床体会
- PO-0191 董贺 OCTA 在息肉样脉络膜血管病变中的应用

白内障 /Cataract

- PO-0192 王通 Kappa 角对双焦点人工晶体植入术后视觉质量的影响
- PO-0193 张建军 OPD Scan-III 在 IOL 植入术后视觉质量评估分析应用
- PO-0194 谭文思 基于 UBM 图像分型的先天性白内障摘出术后后发性白内障个性化手术临床观察
- PO-0195 刘桂林 糖网合并白内障联合手术治疗疗效及术后并发症观察
- PO-0196 袁媛 Femtosecond Laser-assisted Cataract Surgery vs Traditional Phacoemulsification in Treatment of Patients with Different Axial Length Cataracts
- PO-0197 刘志英 双眼植入衍射三焦点人工晶体和混搭植入连续视程人工晶体与衍射双焦点人工晶体后的视觉观察
- PO-0198 余捷 散光矫正型多焦点人工晶体 ART 植入术后视觉质量的变化研究
- PO-0199 崔忆辛 高度近视白内障患者 Toric 人工晶体植入术后旋转稳定性研究
- PO-0200 刘军奇 老核针联合干吸皮质在晶体半脱位白内障手术中的应用
- PO-0201 张英奇 先天性白内障患者房水的增殖状态及相关细胞因子的作用机制
- PO-0202 刘佩 Factors affecting pain in patients undergoing bilateral cataract surgery
- PO-0203 陆强 Measurement of crystalline lens tilt using an IOLMaster 700 in highly myopic eyes before cataract surgery
- PO-0204 竺向往 Intraoperative Pain Sensation During Cataract Surgery: Why Does Timing Matter?
- PO-0205 张帆 飞秒激光辅助白内障手术矫正高度散光的中期观察
- PO-0206 白静 晶状体置换术治疗高度近视的临床观察
- PO-0207 邓斯元 The Correlation Between Visual-related Quality of Life and qCSF in Patients with Early Cataract.
- PO-0208 林丽瑜 两种新型光学生物测量仪测量眼部生物学参数的对比研究
- PO-0209 胡艳 区域折射多焦人工晶体植入术临床疗效
- PO-0210 赵桂秋 Effect of incision on visual outcomes after implantation of a trifocal diffractive IOL
- PO-0211 邓麦可 轴性近视白内障患者角膜前表面曲率半径比值及其相关因素分析
- PO-0212 刘奕志 用人工智能进行常见眼病筛查诊断、风险和预后预测的研究
- PO-0213 柴小璇 25MHz 超声生物显微镜在年龄相关性白内障术前晶状体不全脱位诊断中的应用
- PO-0214 景清荷 Exploring Gene Polymorphisms of LOXL1 and copper chaperones in Uygur Patients with Pseudoexfoliation-syndrome-related Cataract
- PO-0215 杨兴华 三焦点人工晶体与双焦点人工晶体术后观察
- PO-0216 姚贻华 线粒体靶向多肽 SS-31 在晶状体抗氧化损伤中的机制研究
- PO-0217 王世明 Toric 人工晶体矫正低度数角膜散光的临床研究
- PO-0218 邱志方 陡峭轴切口、平坦轴切口手术治疗术前角膜散光  $\leq 0.75D$  的白内障患者术后视力、角膜散光影响的研究
- PO-0219 王禹 非球面散光型和非球面型人工晶体植入术后视觉质量的临床研究
- PO-0220 王花 散光型 IOL 植入术和球面 IOL 植入联合角膜缘松解术矫正角膜散光的对比研究
- PO-0221 曾丽 新无极人工晶体对角膜散光的包容性分析

- PO-0222 邱品生 1ml 注射器针头引导双针单线行外伤性大范围虹膜离断复位联合超声乳化白内障 + 人工晶状体植入手术 23 例效果分析 (视频交流)
- PO-0223 吴慧敏 Symphony 与多焦点人工晶状体植入术后视觉质量的临床观察
- PO-0224 苏祥健 PENTACAM 预测飞秒激光小切口透镜取出术后人工晶状体度数的准确性
- PO-0225 张铭志 白内障超声乳化摘除联合人工晶体植入术后屈光误差分析
- PO-0226 方毅 垂直劈核与虹膜拉钩联合拦截劈核对比在小瞳孔白内障超声乳化术中的优势
- PO-0227 宾娟 护理干预对白内障手术患者心理状态及生活质量的影响分析
- PO-0228 鄢俊杰 白内障超声乳化术中“灌注偏离综合征”的临床分析
- PO-0229 赵玉兰 鼻窦鳞状细胞癌导致白内障术后视力不良一例
- PO-0230 黄旗 非球面和球面人工晶状体的倾斜和偏心对对比敏感度的影响
- PO-0231 朱益华 曲美他啶在晶体氧化损伤模型中的作用研究
- PO-0232 耿钊 普拉洛芬在飞秒激光辅助白内障超声乳化手术中对瞳孔直径及眼压变化的影响
- PO-0233 王立新 快捷人工晶体巩膜固定术
- PO-0234 王震宇 Comparative evaluation of Leiming toric intraocular lenses and Tecnis ZCT toric intraocular lenses on clinical efficiency and safety after cataract surgeries: a 3-month prospective randomized clinical study
- PO-0235 李晨 白内障患者角膜后表面散光的分布及其影响因素
- PO-0236 张峻 白内障患者角膜后表面散光的分布特点
- PO-0237 赵琦 Agreement of biological measurements of pseudophakic eyes obtained with IOLMaster 700 and IOLMaster 500
- PO-0238 唐雅婷 Long-term Destiny of Corneal Endothelial Cells in Anterior Chamber Intraocular Lens Implanted Eyes
- PO-0239 王峰 II 期人工晶状体植入联合术后弱视训练治疗儿童单眼无晶状体眼视功能重建的效果
- PO-0240 曹雪娇 蔡司三焦点人工晶体在白内障合并高度近视患者行白内障超声乳化摘除加入人工晶体植入术中的应用
- PO-0241 郭静纯 飞秒激光辅助的白内障超声乳化手术术后干眼相关研究
- PO-0242 张燕 PHACO 术中注射康柏西普预防糖尿病性白内障术后早期黄斑水肿
- PO-0243 牛勇毅 TECHNIQUE iTrace-assisted three-points method —— a new marking technique for toric IOL implantation
- PO-0244 尹胜杰 新型眼生物测量仪 Tomey OA- 2000 测量白内障患者眼生物参数的准确性评价
- PO-0245 易允娣 超声乳化联合囊袋张力环植入术治疗白内障的效果分析
- PO-0246 陶黎明
- PO-0247 苏舒 FPR1 基因单核苷酸多态性与年龄相关性白内障的相关性研究
- PO-0247 蒋元丰 角膜后表面散光在年龄相关性白内障人群中的分布特点和对全角膜散光评估的
- PO-0248 周莉 白内障术后多焦点人工晶体实际位置与术前临床及生物学参数的关联分析
- PO-0249 周健 优化 SRK-T 公式在眼轴长 27mm 以上高度近视眼 IOL 度数计算准确性的研究
- PO-0250 林婷婷 双眼联合植入不同附加度数多焦点散光矫正型人工晶体术后视觉质量的对比研究
- PO-0251 孙堂胜 转化生长因子  $\beta 2$  对兔视网膜色素上皮细胞生长的影响研究
- PO-0252 邱晓娟 Toric 人工晶体矫正中高度角膜散光的远期临床效果观察
- PO-0253 万雨 三种视功能量表在白内障中的测量特性比较研究
- PO-0254 林振德 飞秒激光辅助白内障摘除联合三焦点人工晶体植入术后患者近距离视力的比较分析
- PO-0255 李立刚 白内障超声乳化术后显性及隐匿性角膜后弹力膜脱离的临床分析及处理
- PO-0256 齐甜甜 E3 泛素连接酶 RNF157 在年龄相关性白内障中的作用研究
- PO-0257 崔志利 RK 眼白内障术后人工晶体植入预后观察
- PO-0258 蔡军 飞秒激光撕囊联合张力环植入及改良 4 点法人工晶体悬吊术治疗严重晶状体半脱位
- PO-0259 何敏 飞秒激光联合晶状体囊袋张力环治疗晶状体不全脱位的临床效果
- PO-0260 段志辉 飞秒激光辅助白内障超声乳化手术对角膜内皮计数小于 1000 (个/mm<sup>2</sup>) 患者临床观察
- PO-0261 王佼佼 前节 OCT 评估 V4c 型后房型有晶体眼人工晶体安全性的临床研究
- PO-0262 陈志敏 角膜标记环辅助连续环形撕囊效果观察

- PO-0263 张宸嘉 应用 OPD - Scan II 像差仪观察不同非球面单焦点人工晶体眼内高阶像差的特点
- PO-0264 吴瑜瑜 Acrysof Toric 人工晶状体临床效果观察及其旋转稳定性相关影响因素分析
- PO-0265 俞婷 折叠型后房型人工晶体巩膜缝线固定术后远期临床效果观察
- PO-0266 卢成戎 三片式人工晶状体睫状沟悬吊固定的手术技巧
- PO-0267 马波 Apoptosis and EMT Coordinate to Aggravate PCO
- PO-0268 杨永利 AcrySof IQ ReSTOR Toric 散光矫正型多焦点人工晶体的临床应用研究
- PO-0269 王丽君 Visual performance and optical quality associated with incision distance in cataract surgery
- PO-0270 朱莉 飞秒激光辅助白内障手术制作角膜缘散光切口对不同程度干眼患者泪膜稳定性影响的研究
- PO-0271 罗家伟 Exosomal microRNAs contribute to cataract progression by suppressing DNA damage repair ability of LECs
- PO-0272 陈群 不同术式对继发青光眼的晶状体脱位患者进行治疗的效果对比
- PO-0273 梁娟 飞秒激光辅助白内障伴晶状体半脱位超声乳化手术中应用的初步研究
- PO-0274 李凯 超高度近视并发白内障人工晶体计算公式准确性研究
- PO-0275 张立华 人工晶体无缝线巩膜层间固定悬吊术的临床应用体会
- PO-0276 吴文捷 半脱位人工晶状体微切口手术复位策略和临床观察
- PO-0277 常晓可 连续视程人工晶体微单眼视设计在高度近视并发白内障手术中的应用
- PO-0278 王晓辉 青光眼术后小瞳孔白内障手术病例分享
- PO-0279 王昌鹏 iTrace 引导的非球面人工晶体植入术后主观视觉质量分析
- PO-0280 金鑫 IOLmaster700 在测量时可视化的临床应用
- PO-0281 徐国旭 相对传入性瞳孔障碍在双眼非对称性白内障中的表现
- PO-0282 丁馨芬 AcrySof IQ ReSTOR +3D 非球面多焦点人工晶状体植入术后的临床观察
- PO-0283 余业明 25G 无缝线晶状体切除术治疗婴幼儿先天性白内障
- PO-0284 何青 引流钉植入与小梁切除术联合白内障超声乳化摘除人工晶体植入术疗效分析
- PO-0285 竺向往 高度近视白内障术后一过性眼压升高及其危险因素研究
- PO-0286 何雯雯 先天性白内障术后人工晶状体眼患儿童黄斑敏感性与固视关系研究
- PO-0287 刘利娟 飞秒激光辅助白内障手术在晶状体脱位治疗中的应用
- PO-0288 陈华峰 有晶状体后房型人工晶状体眼 (ICL 术后) 行白内障超声乳化手术的体会
- PO-0289 王越 单眼电击性白内障一例
- PO-0290 毛祖红 高度近视白内障合并角膜散光患者植入 Toric 人工晶状体术后近视力的临床观察
- PO-0291 陈国民 白内障术后继发 UGH 综合征误诊 1 例
- PO-0292 彭悦 扫频光相干断层扫描生物测量仪在白内障患者眼部生物参数测量及检出率的研究
- PO-0293 陈娟 白内障日间手术模式的应用分析
- PO-0294 王斌 屈光性白内障残留度数与临床效果
- PO-0295 金海鹰 Implantable capsular hooks (植入性囊袋拉钩) 复位人工晶状体-囊袋复合体脱位
- PO-0296 樊帆 先天性白内障致病基因谱初筛
- PO-0297 张可可 高度近视白内障晶状体中的外消旋化研究: 以  $\alpha$  A 晶状体蛋白的 Asp58 残基为切入点
- PO-0298 余绍军 先天性白内障不同手术方式疗效对比
- PO-0299 张巧思 Nd:YAG 激光治疗囊袋收缩综合征的临床观察
- PO-0300 高珊 Weill-Marchesani 综合征家系一例
- PO-0301 刘祎 白内障患者眼表细菌学特征和药物敏感性分析
- PO-0302 杨宇 人工晶状体 (IOL) 脱位手术治疗: IOL 置换联合 YAMNE 术后房型 IOL 固定 (病例报告)
- PO-0303 徐晓玮 囊袋张力环对高度近视术后囊袋皱缩及后囊浑浊的观察
- PO-0304 菅瑞红 飞秒激光技术在晶状体不全脱位手术中的应用
- PO-0305 张明洲 In silico analysis of non-synonymous single nucleotide polymorphisms (nsSNPs) in human GJA3 gene associated with congenital cataract
- PO-0306 王雪莹 高度近视合并角膜散光的白内障患者 IQ Toric 人工晶体植入后中远期晶体旋转稳定性及视觉质量的研究
- PO-0307 王萌萌 个性化飞秒制瓣 LASIK 联合白内障摘除 + 三焦点人工晶体植入术治疗复杂性白内障高度近视人工晶体眼 1 例
- PO-0308 武哲明 VERION 数字导航系统引导下的透明角膜切口联合对侧单切口角膜缘松解术矫正散光的临床效果
- PO-0309 巫雷 三焦点人工晶状体术后中期立体视功能及视觉质量研究
- PO-0310 马翔 玻璃体切除联合经巩膜四点缝线固定可折叠人工晶状体的疗效观察
- PO-0311 陈碧超 双眼三焦点人工晶状体和双眼双焦点人工晶状体植入术后早期视觉质量对比研究
- PO-0312 陈松 微切口超声乳化人工晶状体植入术联合张力环植入在晶状体不全脱位的疗效研究
- PO-0313 周洋 睑板腺功能异常患者白内障术后睑板腺功能及结构变化的研究
- PO-0314 马宁 Tecnis Symfony 连续视程多焦点人工晶状体混搭植入双焦点人工晶状体的临床应用观察
- PO-0315 崔巍 区域折射型人工晶状体 SBL-3 植入术后视觉效果评估
- PO-0316 张少华 Quantitative difference in the phosphorylation status of lens proteins between highly myopic cataract and age-related cataract
- PO-0317 邓小慧 Expression profile of inflammatory cytokines in congenital cataract after Lensectomy and Anterior Vitrectomy
- PO-0318 施展 miR-211 靶向 Notch2 调控由  $\beta$ -crystallin B2 参与衰老相关的白内障进程研究
- PO-0319 马明明 糖尿病病人白内障手术中前房内注入地塞米松的临床意义
- PO-0320 满大林 双钩前房预劈核技术和常规超声劈核在白内障超声乳化手术的比较
- PO-0321 乔明超 蔡司散光矫正型人工晶体 AT TORBI 709M 的早期临床效果观察
- PO-0322 张武林 超乳联合玻璃体注射曲安奈德治疗 FUCHS 综合征及原发性白内障
- PO-0323 陈炜 Toric 人工晶体倾斜量与 Toric 旋转稳定性的相关性研究
- PO-0324 张宗端 A Novel Repositioning and Suturing Technique for Dangling Dislocated Intraocular Lens through Corneal Microincisions
- PO-0325 胡柯 低温灌注在硬核白内障超声乳化摘除术中的应用的研究
- PO-0326 缪爱珠 人眼核性年龄相关性白内障与透明晶状体内源性多肽的蛋白质组学鉴定研究
- PO-0327 祁锦艳 Comparison of two biometers: IOLMaster 700 and Pentacam
- PO-0328 王勇 虹膜识别联合飞秒激光辅助的囊膜标记法引导复曲面人工晶状体植入术
- PO-0329 刘馨 Role of circular RNA RMST in nuclear cataract secondary to pars plana vitrectomy
- PO-0330 蔡茜 角膜屈光术后人工晶体屈光度的计算
- PO-0331 叶凌颖 Comparison of Visual Performance between Refractive and Diffractive Multifocal Intraocular Lenses
- 青光眼 /Glaucoma**
- PO-0332 杨扬帆 CO2 激光辅助深层巩膜切除术术后眼压与巩膜池体积的相关分析
- PO-0333 张寒峭 508 例正常眼压性青光眼患者流行病学资料分析与筛查、确诊因素的相关研究
- PO-0334 董仰曾 非穿透小梁手术的并发症及其处理浅析
- PO-0335 王立娇 前房穿刺放液过快导致视网膜脱离 1 例
- PO-0336 叶一明 下调 14-3-3zeta 抑制 TGF- $\beta$  2 诱导的原代人小梁细胞外基质合成及细胞收缩的机制研究
- PO-0337 林明楷 缺氧状态下 Tenon's 囊成纤维细胞中 HIF-1 $\alpha$  的表达及作用
- PO-0338 潘政 大鼠急性高血压造模过程中眼压变化研究
- PO-0339 何焯 PTEN/SOCS3 共缺失调控视网膜 Müller 细胞分化的神经节细胞轴突导向生长机制研究
- PO-0340 朱晓鹃 The effect of high myopia on RNFL thickness in primary open angle glaucoma
- PO-0341 方爱武 通过角膜隧道切口周边虹膜切除术
- PO-0342 王振茂 AS-OCT 引导的激光虹膜周切术治疗原发性闭角型青光眼
- PO-0343 尹金福 青光眼结膜滤泡渗漏继发感染及睫脉脱离一例
- PO-0344 唐桂兰 儿童高血压的临床意义探讨
- PO-0345 葛文玲 睫状体光凝联合白内障手术用于青光眼的观察
- PO-0346 唐桂兰 开角型青光眼患者罕见基因突变意义探讨
- PO-0347 唐桂兰 LIF (白血病抑制因子) 对小鼠慢性高血压模型中视网膜神经节细胞保护作用机制探讨
- PO-0348 方爱武 微小自体巩膜瓣下引流阀植入术
- PO-0349 林明楷 眼压可控的原发性闭角型青光眼选择白内障超声乳化摘除联合人工晶体植入术的优势
- PO-0350 李圣杰 Association between Disease Progression and Serum Complement C3 in Patients with Primary Angle-Closure Glaucoma



- PO-0351 李圣杰 Relationship between ocular biometry and severity of primary angle-closure glaucoma: A seven-year cross-sectional study
- PO-0352 高乐 Mannose attenuates TGF- $\beta$  1-induced human Tenon's fibroblasts transdifferentiation and migration
- PO-0353 马莉 Assessing glaucomatous neurodegeneration in the visual pathway with combination of diffusion tensor imaging and proton density-weighted magnetic resonance imaging
- PO-0354 李玥冰 Research on the effect of hydrogen sulfide and its generation pathway in rats retinal ischemia-reperfusion injury
- PO-0355 王岩岩 青光眼的预防、保健及护理措施
- PO-0356 孔祥斌 原发性开角型青光眼患者光学相干断层扫描血管成像的临床特征
- PO-0357 梁亚 改良黏小管切开术治疗开角型青光眼的十年回顾性研究
- PO-0358 王冰松 房角关闭不同象限房角形态的对比分析
- PO-0359 宋向远 阿托伐他汀对人原代小梁细胞的细胞外基质、骨架蛋白和细胞间粘附的调节
- PO-0360 葛庆舒 Stickler's Syndrome with Secondary Angle-closure Glaucoma: A New Phenotype?
- PO-0361 许晨佳 Daily cost and cost effectiveness of glaucoma fixed combinations in China
- PO-0362 孙兴怀 Safety of Fixed-Combination Bimatoprost 0.03%Timolol 0.5% Ophthalmic Solution in Chinese Patients With Open-angle Glaucoma or Ocular Hypertension
- PO-0363 谢媛 急性短期低氧暴露对眼压及碳酸氢根的改变及相关关系研究
- PO-0364 周春媛 青光眼患者脑视觉可塑性训练前后双眼视功能变化的研究
- PO-0365 王薇 开角型青光眼滤过手术后失败的相关临床分析
- PO-0366 李晓霞 Short-term Cerebrospinal Fluid Pressure Reduction Model Mimic Optic Neuropathy Disease ——Beijing Intracranial and Intraocular Pressure (iCOP) Study
- PO-0367 张银琴 互联网互动式健康教育对青光眼患者术后复查依从性的影响
- PO-0368 吴星 A novel mutation of FOXC1 in a Chinese family with Axenfeld-Rieger syndrome
- PO-0369 林海双 小剂量激光睫状体成形术在治疗恶性青光眼中的应用研究
- PO-0370 黄莉芸 球后注射利多卡因、罗哌卡因联合术后结膜下注射地塞米松对减轻睫状体光凝患者术后早期疼痛的疗效观察
- PO-0371 郭俊宏 SIRT1 regulates the expression of fibronectin in human trabecular meshwork cells via linc00963 screened by microarray analysis
- PO-0372 胡曼 中国北方原发性先天性青光眼基因型与表型相关性研究
- PO-0373 许晨佳 青光眼白内障联合手术前后使用人工泪液治疗干眼对闭角型青光眼合并干眼患者术后滤过泡的影响
- PO-0374 朱小敏 3例具有不同特点的中青年闭角型青光眼患者的临床病例分析
- PO-0375 汪方玉 信息化手段的延续性护理在青光眼患者中的应用研究
- PO-0376 李维娜 EXPRESS 引流钉植入术治疗开角型青光眼的远期疗效
- PO-0377 姬尚丽 Human Umbilical Cord Mesenchymal Stem Cells Attenuate Ocular Hypertension Induced Retinal Neuroinflammation Via Toll-like Receptor 4 Pathway
- PO-0378 杨新光 先天性青光眼的特殊病例的鉴别与治疗
- PO-0379 李东佩 UBM 指导下 Ex-press 青光眼引流器植入联合白内障超声乳化治疗慢性闭角型青光眼的疗效观察
- PO-0380 杜兆江 CLASS 碰撞 Classic: CO2 激光助力传统小梁切除术治疗闭角型青光眼的初步探索
- PO-0381 欧阳君怡 原发性开角型青光眼合并高度近视视盘形变及微血管密度的变化
- PO-0382 甘宜静 SRGAP2 在视神经损伤保护中的调控机制
- PO-0383 余玲 CLASS 联合白内障超声乳化手术治疗原发性闭角型青光眼合并白内障疗效
- PO-0384 李轶擎 "NO-Zn2+" 信号在视神经损伤中的上游调控机制
- PO-0385 何焯 Schlemm 管槽状切开联合复合式小梁切除与单纯复合式小梁切除术治疗成年人开角型青光眼两年随访对比研究
- PO-0386 张洪洋 Epigallocatechin-3-gallate (EGCG) Attenuates TGF- $\beta$  1-induced Myofibroblast Differentiation and Collagen Accumulation in Human Tenon's Fibroblasts
- PO-0387 梁婧 有视功能新生血管性青光眼综合治疗方案的临床观察
- PO-0388 赵俊宏 微导管辅助的慢性青光眼多层次房角分离的临床探讨
- PO-0389 邢小丽 Secondary Acute Angle Closure induced by Occult Lens Subluxation were Misdiagnosed as Acute Angle Closure (AAC) attack at the First Glimce
- PO-0390 林利 小梁消融术治疗开角型青光眼的远期疗效观察
- PO-0391 卿国平 中国人色素播散综合征患者散瞳后眼压波动的特征
- PO-0392 李凡 剥脱性青光眼与剥脱综合征黄斑区脉络膜厚度比较
- PO-0393 马恩普 Schlemm 氏管表面血管充盈对选择性激光小梁成形术效果的影响
- PO-0394 张春巍 Macular Ganglion Cell Inner Plexiform Layer Thickness in Glaucomatous Eyes with Localized Retinal Nerve Fiber Layer Defects
- PO-0395 钱红梅 Piezo1 应力激活对 hiPSCs-RGCs 自噬和凋亡的调控研究
- PO-0396 万雅妮 血清胆红素与原发性闭角型青光眼的相关性研究
- PO-0397 贾旭 利用生物纳米压痕仪对青光眼模型中巩膜和视乳头生物力学特征的测量应用
- PO-0398 魏雅慧 原发性开角型青光眼角膜生物力学特点及相关因素分析
- PO-0399 徐霖婕 ephrinA3/EphA4 forward signaling-induced modulation of GluA2 contributes to retinal ganglion cell apoptosis in experimental glaucoma
- PO-0400 陈敏 Comparability of three intraocular pressure measurement: iCare Pro rebound, non-contact and Goldmann applanation tonometry in different IOP group
- PO-0401 党光福 白内障联合内路 Schlemm 管切开术治疗顽固性青光眼
- PO-0402 周雪美 高眼压引起视网膜低灌注合并 PAMM 一例
- PO-0403 吴晶 Global health burden of glaucoma
- PO-0404 杜秀娟 微导管辅助的 360° 小梁切开术治疗先天性青光眼的临床观察
- PO-0405 侯旭 个体化透巩膜睫状体光凝治疗钝挫伤后眼压失控
- PO-0406 Muhammad Ahmad Khan Morphological Changes of Schlemm's Canal in POAG Patients After Exercise
- PO-0407 郑荣领 低频压成因对于青光眼及其密切相关的老年认知障碍的根本防治的重要意义探讨 —— 我国青光眼防控引领世界的标志性成果?
- PO-0408 张诗琦 OPTN ( E50K ) 突变干扰 TARDBP 调控 miR-9 表达致 RGCs 凋亡
- PO-0409 张铭志 光学相干断层扫描血管成像测量原发性急性闭角型青光眼的视网膜血管密度
- PO-0410 王蕊 OCTA 测量急性闭角型青光眼视乳头周围和黄斑区血管密度与视野改变的相关关系
- PO-0411 蒋现 The Expression of P75NTR and Sortilin Receptors in RGCs and Müller Cells
- PO-0412 董艾萌 装载丝裂霉素 C 的蛋白页岩微米颗粒缓释涂层在抑制 Ahmed 青光眼引流阀植入术后瘢痕形成中的应用研究
- PO-0413 马奕 血小板参数与原发性开角型青光眼及其严重程度的相关性研究
- PO-0414 崔丽娟 ILK-siRNA 特异性腺相关病毒对大鼠滤过术后组织中 TGF- $\beta$  2、 $\alpha$ -SMA、Collagen I、Fibronectin 及 Caspase-3 表达的影响
- PO-0415 Xiang Fan Beta-zone Parapapillary Atrophy and Standard Automated Perimetry Progression in Perimetrically Normal Eyes of Open-angle Glaucoma Patients with Unilateral Field Loss
- PO-0416 张聿剑 P2X7R mediated neuroinflammation of retinal Müller cells in chronic ocular hypertension (COH)
- PO-0417 赵丽君 康柏西普联合白内障摘除和引流阀植入序贯治疗合并白内障的新生血管性青光眼
- PO-0418 郭涛 针对原发性开角型青光眼发病机制的药物探索
- PO-0419 王超 The mechanism of repairing effect of Ripasudil on porcine trabecular meshwork damage induced by pigment dispersion
- PO-0420 宋伟涛 外周血 T 细胞来源的 iPSCs 向神经节细胞诱导的初步研究
- PO-0421 虞子钰 TNF- $\alpha$  激活 MSCs 分泌的外泌体对视网膜神经节细胞损伤的保护作用
- 角膜病 / Cornea**
- PO-0422 张菁 Effect of Multiple Subconjunctival Conbercept Injections as an Adjuvant to the Surgical Treatment of Pterygium: A Prospective Randomized Comparative 6-month Follow-up Study
- PO-0423 袁媛 A comparative study of postoperative visual quality, difference of eye height and corneal endothelium changes in patients with different axial length cataract

- PO-0424 马山 共焦显微镜观察糖尿病性视网膜病变患者角膜细胞的变化  
 PO-0425 郭林宁 血透患者睑板腺缺失及相关因素分析  
 PO-0426 蔡莉 Corneal transplantation in Ningbo Eye Hospital over the past five years: an investigation of epidemiology and surgical options  
 PO-0427 罗忠 自体血清滴眼液治疗准分子激光角膜屈光手术后丝状角膜炎的临床效果研究  
 PO-0428 姚陈 回顾分析 216 例角膜移植患者的原发疾病谱及手术方式选择  
 PO-0429 陈剑南 35 例真菌性角膜炎应用共焦激光显微镜早期临床诊断分析  
 PO-0430 苏冠羽 六角龙鱼正常角膜内皮在共聚焦显微镜下的结构和正常的角膜病理结构及内皮损伤模型的建立  
 PO-0431 李翠 Role of vasoactive intestinal peptide in *Aspergillus fumigatus*-infected cornea  
 PO-0432 彭旭东 Phospholipase C $\gamma$ 2 is critical for Ca $^{2+}$  flux and cytokine production in anti-fungal innate immunity of human corneal epithelial cells  
 PO-0433 王岳鑫 改进脱细胞真皮基质的透明性用于中央区角膜移植的研究  
 PO-0434 王妹丹 Upregulation of IL-33/ST2 pathway in Dry Eye  
 PO-0435 马萍 四川地区 58 例圆锥角膜的临床特点分析  
 PO-0436 陈百华 改良无缝线和无纤维胶与常规缝线固定自体结膜瓣在治疗原发性翼状胬肉手术的应用：一项随机对照研究  
 PO-0437 张志勇 Protective Role of Surfactant Protein D in Ocular *Staphylococcus aureus* Infection  
 PO-0438 董沐晨 维持脱细胞角膜基质透明机理的研究——  
 PO-0439 唐平 TGFBI 基因突变在海南省糖尿病视网膜病变中的发生分析  
 PO-0440 姚贻华 Analysis of ATP7B gene mutations in Wilson disease patients in south China population  
 PO-0441 毕娟 不同浓度自体血清对非感染性角膜疾病疗效的临床观察  
 PO-0442 田姣 Imaging Kayser-Fleischer Ring in Wilson Disease Using In Vivo Confocal Microscopy  
 PO-0443 胡欢 角膜前基质针刺术治疗 16 例角膜上皮细胞功能障碍病例的临床疗效观察  
 PO-0444 王大虎 Lower Lid Margin Thickness in Adults Measured by Anterior Segment Optical Coherence Tomography  
 PO-0445 欧尚坤 Ocular surface stem cell depletion induced by inflammation can be rescued by inhibiting p38 MAPK pathway  
 PO-0446 徐强 Expression of Macrophage migration inhibitory factor (MIF) in *Aspergillus fumigatus* keratitis Running Title: MIF and *Aspergillus fumigatus* keratitis  
 PO-0447 胡欢 角膜损伤切除联合多层羊膜移植治疗难治性角膜溃疡  
 PO-0448 付培燕 无缝线应用生物羊膜联合生物胶治疗早期眼烧伤疗效研究  
 PO-0449 黎颖莉 角膜缘 niche 细胞的研究  
 PO-0450 魏升升 圆锥角膜快速角膜胶原交联术后 1 年角膜生物力学的变化研究  
 PO-0451 田肖 飞秒激光联合共焦显微镜辅助板层角膜移植治疗真菌性角膜炎的临床观察  
 PO-0452 万奇 Surgical treatment of corneal dermoid by using intrastromal lenticule obtained  
 PO-0453 孙琳 河北地区真菌性角膜炎的流行病学分析及治疗预后的研究  
 PO-0454 马修彬 去甲肾上腺素- $\beta$ 2 受体靶向治疗绿脓杆菌性角膜炎  
 PO-0455 郑祥榕 122 例感染性角膜炎临床分析  
 PO-0456 程钧 球形角膜的手术治疗——桥状瓣穿透角膜移植术和带角巩膜缘的全板层角膜移植术的关键技术  
 PO-0457 钟海彬 角膜 OCT 辅助前房注气治疗白内障术后角膜后弹力层脱离 4 例  
 PO-0458 文丰 手法剥离保留段氏层角膜内皮移植术治疗角膜内皮失代偿的早期临床观察  
 PO-0459 刘丽梅 角膜病灶切除联合胶原交联手术治疗 79 例浅层真菌性角膜炎的临床效果观察  
 PO-0460 翟华蕾 2010-2017 年角膜移植手术的原因及变化分析  
 PO-0461 孔倩倩 角膜移植术后植片溃疡的危险因素分析  
 PO-0462 吴思腾 基于角膜基质内注射伏立康唑的综合治疗方案对深基质真菌性角膜炎的临床疗效评估  
 PO-0463 王丽丽 翼状胬肉与 Pentacam 眼前节成像系统的相关性研究  
 PO-0464 寒溪 Carbonic anhydrase inhibitor Dorzolamide Stimulates differentiation of Human Meibomian Gland Epithelial cells  
 PO-0465 王东 板层角膜移植治疗细菌性角膜炎手术时机的选择  
 PO-0466 车欣 A Novel Tissue-Engineered Corneal Stromal Equivalent Based on Amniotic Membrane and Keratocytes  
 PO-0467 许哲 基于深度学习的全角膜地形图于亚临床圆锥角膜的研究  
 PO-0468 鹿秀海 帚枝霉性角膜炎的临床和实验室检查分析  
 PO-0469 朱鸿 抗微生物光化学技术治疗感染性角膜炎的实验研究  
 PO-0470 李冰晴 纹线美容术对眼表损伤的临床观察研究  
 PO-0471 邹海东 儿童糖尿病患者角膜参数的病例对照研究  
 PO-0472 姚勇 改良的小切口口袋隧道法角膜染色术  
 PO-0473 王贺 糖尿病患者泪膜脂质层厚度与视网膜微血管改变的相关性研究  
 PO-0474 马佰凯 角膜基底神经弯曲度的客观分析及其在干眼和糖尿病神经病变中的改变  
 PO-0475 李宁 Tear Film Instability and Meibomian Gland Dysfunction Correlate to the Pterygium Size and Thickness Pre- and Post-Excision in Patients with Pterygium  
 PO-0476 李燕玲 不同类型病毒性角膜内皮炎的临床观察  
 PO-0477 王琴 角膜溃疡清创术联合微量激素、抗细菌药物治疗细菌性角膜溃疡分析  
 PO-0478 黄渝侃  $\alpha$ -晶体蛋白 A 链参与角膜基质细胞诱导的感染性角膜炎血管新生  
 PO-0479 肖丽 健康教育路径在角膜移植中的应用  
 PO-0480 彭立 Assessment of MMP2, MMP9 expression and significance in primary pterygium and comparison with the normal conjunctiva in China's tropics  
 PO-0481 孙瑞泽 唇黏膜移植在结膜囊狭窄中的应用  
 PO-0482 董燕玲 角膜移植术后早期单纯疱疹病毒急性发作临床特征分析  
 PO-0483 于海洋  $\alpha$ -晶体蛋白 A 链参与角膜基质细胞诱导的感染性角膜炎血管新生  
 PO-0484 高睿遥 病灶切除联合冷冻联合羊膜移植术与病灶切除联合板层角膜移植术治疗蚕食性角膜溃疡的临床疗效比较  
 PO-0485 王群 Inflammatory cytokine TNF- $\alpha$  promotes corneal endothelium apoptosis via upregulating TIPE2 transcription during corneal graft rejection  
 PO-0486 苏奇 闭合式穿透角膜移植术与开窗式穿透角膜移植术对比两例  
 PO-0487 吴尚操 角膜生物力学检测在评价角膜胶原交联治疗圆锥角膜中的应用  
 PO-0488 杨瑞波 抗菌性多肽改性壳聚糖滴眼液对兔白色念珠菌性角膜炎的治疗作用及安全评价  
 PO-0489 陈铁红 5-氟尿嘧啶联合干扰素  $\alpha$ 2b 治疗眼表鳞状上皮肿瘤的角膜微结构变化  
 PO-0490 邓丽君 湿房镜治疗干眼优于 0.1% 玻璃酸钠滴眼液  
 PO-0491 陈铁红 探讨角膜接触镜联合羊膜覆盖术应用于复发性翼状胬肉行结膜瓣移植术后的有效性及安全性。  
 PO-0492 唐卉 睑内翻倒睫矫正术疗效分析  
 PO-0493 唐卉 眼部美容及化妆所致眼部损伤的临床分析  
 PO-0494 顾正宇 基于 DEWS II 标准的单纯系统性红斑狼疮患者的干眼发生率的研究  
 PO-0495 徐曼薇 Altered intrinsic functional connectivity of the primary visual cortex in patients with Corneal ulcer: a resting-state fMRI study  
 PO-0496 彭荣梅 Characteristics of corneal endotheliitis among different viruses by in vivo confocal microscopy  
 PO-0497 杜显丽 Biomechanical Evaluation of Cornea in Clinical Manifestations Normal Parents of Patients with Keratoconus by Corvis ST New Parameters  
 PO-0498 孙亚杰 Peters 异常行首次穿透性角膜移植术后植片失败原因及危险因素  
 PO-0499 许卓璟 复方血栓通在结膜瓣遮盖术治疗真菌性角膜溃疡中的作用评价  
 PO-0500 刘安琪 Repeatability and reproducibility of central corneal thickness measurement with e-pachTM and a comparative investigation with Corvis ST, Pentacam and ultrasound pachymetry  
 PO-0501 李晓丹 血糖控制对 2 型糖尿病患者睑板腺功能的影响  
 PO-0502 曾欢 关于角膜生物力学联合 SIRIUS 地形图及干眼分析检查在早期圆锥角膜诊断中的研究  
 PO-0503 董莹 大面积烧伤患者视功能的抢救  
 PO-0504 柏萍 强脉冲激光与普通睑板腺理疗对 MGD 患者的疗效观察  
 PO-0505 叶晴 悬挂位置的不同对酚红棉线的影响  
 PO-0506 金梓 Quantitative assessment of corneal viscoelasticity using elastic wave optic coherence elastography  
 PO-0507 王爽 自体 Tenon 膜治疗重症巩膜溃疡



- PO-0508 段 辉 干燥综合征致角膜溃疡的综合治疗
- PO-0509 徐 帆 Efficacy of a Deep Learning System for Detecting Keratitis Cells Based on *Vivo* Confocal Microscopy Images
- PO-0510 赵庆亮 局部药物治疗联合深板层角膜移植治疗绿脓杆菌角膜溃疡
- PO-0511 战 璐 Effects of Honokiol on Fungal keratitis caused by *Aspergillus fumigatus*
- PO-0512 李 敏 代谢组学结合激光共聚焦显微镜探讨隐形眼镜对角膜基质的损伤机制
- PO-0513 陈冠麟 前弹力层抛光手术治疗复发性角膜上皮糜烂综合症的临床研究
- PO-0514 刘桥生 比较我院干眼患者接受干眼综合治疗或泪小管栓塞的疗效
- PO-0515 张 婷 高危角膜移植眼前房植入环孢素 A 缓释片对虹膜-睫状体屏障功能的影响
- PO-0516 王海鸥 椭圆形深板层角膜移植治疗严重棘阿米巴角膜炎的疗效研究
- PO-0517 李 奇 眼前节 OCT 结合共聚焦显微镜检查在深板层角膜移植手术中的临床应用
- PO-0518 刘 强 翼状胬肉手术初学阶段的经验分享
- PO-0519 王柏文 Induction of DDIT4 Impairs Autophagy through Oxidative Stress in Dry Eye
- PO-0520 王 玮 Age-Related Thickening of Endothelium-Desemet Membrane Layer in *Vivo* examination with HD-OCT
- PO-0521 许永根 跨上皮角膜交联术对圆锥角膜组织、结构影响及临床疗效分析
- PO-0522 王 玮 角膜病类型与深板层角膜移植术中气泡类型的关系
- PO-0523 李 莘 LNC 与 BMMSC 基因表达差异的基因芯片分析
- PO-0524 刘 慧 Zidovudine protects Human Corneal Epithelial Cells in a hyperosmolar Dry Eye Model via an Antioxidative Pathway
- PO-0525 刘小琦 Prepare Multilayer-AgNP-Loaded Contact Lens for Early Treatment of Bacterial and Fungal Keratitis
- PO-0526 卜敬华 A novel rat meibomian gland dysfunction model induced by local alkali burn of lid margin

**眼外伤/Ocular Trauma**

- PO-0527 王 伟 人工晶状体植入术后钝挫伤一例
- PO-0528 高 燕 外路与玻璃体切除清除眼内磁性异物的远期疗效比较
- PO-0529 李海波 30G 针头辅助下连续缝合治疗外伤性睫状体离断的临床观察
- PO-0530 李海波 改良虹膜囊肿乙醇灌注术的临床观察
- PO-0531 柯治生 一例外伤性巨大不规则裂孔视网膜脱离手术的外加压手术疗效评估
- PO-0532 付彦江 角膜闭合穿通伤或板层伤给予绷带镜治疗与缝合治疗的临床观察
- PO-0533 李 曼 锐器直接刺伤睫状体致睫状体离断 2 例临床分析
- PO-0534 夏红和 急性视网膜震荡患者外层视网膜光密度量化研究
- PO-0535 张冀涛 双向引流管在泪小管断裂手术中的应用—结扎
- PO-0536 夏韦艺 Lidocaine inhibits the progression of retinoblastoma *in vitro* and *in vivo* by modulating the miR-520a-3p/EGFR axis
- PO-0537 胡宏霞 以急性青光眼首诊的一例眼内炎
- PO-0538 杨 明 虾青素对视网膜挫伤大鼠视网膜细胞凋亡的保护作用及相关机制研究
- PO-0539 杨 璐 Clinical characteristics and treatment of 12 cases of ocular dog bites in children
- PO-0540 金晓莉 超声生物显微镜在眼前段外伤诊断的应用
- PO-0541 陈穗桦 闭合性眼球损伤后玻璃体神经兴奋性氨基酸改变及意义
- PO-0542 陈穗桦 铁锈症眼晶状体囊膜电镜下形态学改变
- PO-0543 醛糖还原酶在小鼠视神经损伤后的相关作用
- PO-0544 陈穗桦 高速枪弹对兔眼致伤后早期睫状体的病理改变研究
- PO-0545 冯 超 脉络膜脱离型视网膜脱离患者手术后黄斑中心凹无血管区变化的临床观察
- PO-0546 王晓露 TIR/BB 环拟似物 AS-1 对角膜碱烧伤的治疗作用及机制研究
- PO-0547 徐 丽 外伤性视神经病变神经纤维层厚度变化与视功能相关性研究
- PO-0548 李 鹏 鼠神经生长因子治疗外伤性视神经挫伤疗效观察
- PO-0549 原公强 Closed Continuous-Loop Suture: A Novel Surgical Technique for Transscleral Fixation of Intraocular Lenses
- PO-0550 陆 莉 三种 OCT 在视网膜静脉阻塞中的应用对比研究
- PO-0551 颜学梅 UBM 在眼挫伤中的临床研究
- PO-0552 段 芳 眼内异物相关眼内炎的发生率及危险因素分析
- PO-0553 颜学梅 UBM 在眼挫伤中的临床研究

- PO-0554 赖 瑶 B 超和 CT 漏诊眼内炎患者眼内植物性异物一例
- PO-0555 蒋奇阳 OCT 追踪检查在眼挫伤的临床观察
- PO-0556 丁 雪 视网膜动脉阻塞患者的 OCTA 特征及动态变化
- PO-0557 贾金辰 严重眼外伤折叠式人工玻璃体球囊植入手术技巧及注意事项探讨
- PO-0558 李 浩 未成年人眼球穿通伤患者人群、致伤因素及预后观察
- PO-0559 金嘉怡 HMGB1-TLR4 通路在外伤性神经损伤病变中对神经节细胞的影响
- PO-0560 舒秦蒙 Neuroprotective effect of wogonin on H2O2 treated BM-MSCs
- PO-0561 雷博雅 “神经纤维层分离样改变”对黄斑前膜患者术后视功能恢复的影响
- PO-0562 徐腾飞 UBM 对挫伤性睫状体脱离术的临床应用
- PO-0563 马明明 浅谈儿童眼外伤引发的思考
- PO-0564 常天聪 2009 年-2019 年西南地区球内异物临床特点及视力预后分析
- PO-0565 杨清华 B 型超声横扫扫描在眼挫伤性睫状体脱离诊断中的价值
- PO-0566 徐路星 角膜环钻穿透伤动物模型基膜的早期愈合
- PO-0567 姜 浩 最小量局部玻璃体切除取出内球壁异物的临床观察
- PO-0568 吕学锋 眼前节 OCT 评价角膜穿通伤术后角膜伤口的对合情况
- PO-0569 李 霞 免角膜环钻损伤修复模型中早期上皮基底膜修复的研究
- PO-0570 邵 毅 Investigation of functional connectivity density mapping in patients with monocular blind by using resting state functional MRI
- PO-0571 郑欣华 Phototoxic maculopathy induced by quartz infrared heat lamp: A clinical case report

**眼部整形美容、眼眶病及泪器病 / Orbits and Oculoplastics**

- PO-0572 蒋 澍 筛窦-蝶窦慢性肉芽肿侵犯鼻尖及视神经管一例
- PO-0573 张祎卓 眼轮匝肌切除联合外眦固定联合锁边缝合治疗老年性下睑内翻手术中的应用
- PO-0574 崔月玲 眼线纹刺术患者病程与睑板腺及泪膜脂质层的特点
- PO-0575 张 西 眼眶粒细胞肉瘤疑似 2 例临床分析
- PO-0576 张 乾 25 例眼球摘除术为首次治疗的视网膜母细胞瘤患者临床特征分析
- PO-0577 李宇航 先天性四个泪点并发泪点睫毛异物一例
- PO-0578 郑 莎 一种充分开放泪总管的改良式鼻内镜下鼻腔泪囊吻合术的临床疗效观察
- PO-0579 戴汉军 右眼破例伤、右眼睑结膜裂伤、右眼结膜囊狭窄系列整复术 3 例报道及治疗体会
- PO-0580 吴 红 泪道探针植入在泪小管断裂吻合术中的应用
- PO-0581 张可人 眼睑松弛综合征一例
- PO-0582 王 媛 美乐胶与新型自交联透明质酸钠敷料在鼻内镜下鼻腔泪囊吻合术中的应用的效果比较
- PO-0583 陶思羽 脱细胞真皮在眼睑恶性肿瘤所致眼睑缺损一期重建中的应用
- PO-0584 占志云 眼眶淀粉样变性一例报告
- PO-0585 刘 琪 甲状腺相关性眼病患者脉络膜厚度临床分析及其影响因素研究
- PO-0586 蔡江怀 改良外眦韧带缩短联合下睑缩肌腱膜修复术治疗老年性下睑内翻的临床观察
- PO-0587 杜安石 鼻内镜下行眶内侧壁减压治疗甲状腺相关眼病的临床观察
- PO-0588 王 娜 以外伤首诊发现眼眶肿物一例
- PO-0589 赵秋雅 眼睑结膜淀粉样变性致上睑下垂一例
- PO-0590 王婷婷 表面麻醉下新生儿泪囊炎行泪道探通术的临床治疗观察
- PO-0591 裴松波 电子脉冲对眼睑痉挛的临床疗效分析
- PO-0592 段春青 血清 TRAb 在判断甲状腺相关性眼病活动性中的价值研究
- PO-0593 胡晓兵 结膜入路眼轮匝肌部分切除联合下睑缩肌加强术治疗退行性下睑内翻
- PO-0594 周元升 睑板淀粉样变性一例
- PO-0595 张少波 分析眼眶朗格汉斯细胞组织细胞增生症的临床特征及治疗
- PO-0596 张思奕 Cosmetic blepharoplasty and dry eye disease: a review of the incidence, clinical manifestations, mechanisms and prevention
- PO-0597 徐东强 睑缘炎相关角膜炎 32 例病例分析
- PO-0598 王婷婷 内路泪囊鼻腔造瘘术的临床应用
- PO-0599 陈静巧 炎症因子在特发性眼眶炎性假瘤中的表达
- PO-0600 李春建 常见眼睑肿物临床及病理学分析
- PO-0601 王 珏 鼻内镜术后眶组织损伤的临床分析及处理
- PO-0602 李泽宣 耳软骨替代睑板联合结膜移植重建眼睑 ——修复眼睑恶性肿瘤切除术后眼睑缺损



PO-0603 程小青 老年性上睑下垂的手术疗效分析  
 PO-0604 王燕云 误诊为炎性假瘤的IgG4相关性眼病一例  
 PO-0605 杜芳 皮肤转移手术治疗较大睑黄瘤联合矫正老年性上睑皮肤松弛的疗效观察  
 PO-0606 王皓璇 上睑带蒂转位肌瓣移植术联合下穹窿加深术治疗瘢痕性下睑外翻的疗效观察  
 PO-0607 毛俊 复发性泪囊炎复发因素分析及再次手术临床效果  
 PO-0608 毛俊 儿童泪囊炎规范化手术治疗临床研究  
 PO-0609 邱璐 眼睑淀粉样变性复发一例  
 PO-0610 郑先芬 RS型泪道再通管治疗泪道阻塞患者的有效性观察  
 PO-0611 杨莎 鼻内镜下泪囊鼻腔吻合联合泪道置管治疗慢性泪囊炎临床分析  
 PO-0612 甘菁英 慢性泪小管炎性泪小管切开与联合泪道置管术的临床疗效研究  
 PO-0613 蒋乐 眼肿瘤的彩色多普勒超声诊断  
 PO-0614 史俊虎 联合筋膜鞘悬吊手术并发症预防与处理  
 PO-0615 李艳 鼻内镜下泪囊鼻腔吻合联合泪道置管治疗慢性泪囊炎效果及并发症率分析  
 PO-0616 王萍 眼眶海绵状血管瘤的特点及临床分析  
 PO-0617 王晓莉 等离子刀在翼状胬肉切除术的临床应用  
 PO-0618 杨滨滨 隐匿性眼眶植物性异物两例  
 PO-0619 李妍 局部注射A型肉毒毒素治疗睑下垂、面部肌肉痉挛效果观察  
 PO-0620 邓传芳 绝对期青光眼手术术后疗效观察  
 PO-0621 谭姣 鼻内镜下泪总管鼻腔吻合联合置管术治疗泪囊摘除术后患者的疗效观察  
 PO-0622 曾鹏 Clinical evaluation of Graves' Orbitopathy with intraocular hypertension  
 PO-0623 罗伟 泪道探通治疗小儿急性泪囊炎的初探  
 PO-0624 罗伟 探讨保护泪小管的完整性在鼻内镜下泪囊吻合手术中的作用  
 PO-0625 杨玲玲 甲状腺相关眼病导致的上睑退缩的个性化治疗病例分析  
 PO-0626 罗伟 泪小点断裂原因分析及处理对策  
 PO-0627 李琦 医用胶原膜用于羟基磷灰石 HA 义眼台暴露修复的临床观察  
 PO-0628 高丽瑞 联合筋膜鞘悬吊术对上睑睑板腺功能状态影响  
 PO-0629 范瑞 A型肉毒毒素治疗 Meige 综合征的临床观察  
 PO-0630 于佳鑫 泪道探通术治疗新生儿泪囊炎的疗效分析  
 PO-0631 赵南 操作美瞳线时佩戴隐形眼镜引起眼睛不适探讨  
 PO-0632 李雪 泪小点狭窄及膜闭行泪小点咬切联合泪道置管的疗效观察  
 PO-0633 胡艳 老年眼睑恶性肿瘤术后感染的病原菌分布及耐药性分析  
 PO-0634 毕玉玲 术中有无自体巩膜壳义眼台植入术后的临床观察比较  
 PO-0635 李吉鹏 氮掺杂碳点 (N-CDs) 在眼肿瘤成像和治疗中的作用研究  
 PO-0636 蔡建毫 活体共聚焦显微镜在睑板腺囊肿形态学观察中的应用  
 PO-0637 李泽宜 原发性泪小管炎的 Meta 分析  
 PO-0638 谭菊元 高龄泪道阻塞患者的术式选择与疗效分析  
 PO-0639 岑明辉 鼻内镜下泪囊鼻腔吻合术与外路泪囊泪囊吻合术治疗慢性泪囊炎的疗效及安全性对比分析  
 PO-0640 肖立钊 The secondary surgery of dacryocystorhinostomy  
 PO-0641 肖明 儿童急性泪囊炎并发眶蜂窝织炎一例  
 PO-0642 杨芳芳 眼部年轻化提眉术联合半永久纹眉的临床运用  
 PO-0643 杨芳芳 美瞳线与眼科临床的相结合  
 PO-0644 王恩洪 经鼻内镜泪囊泪囊吻合术中泪道置管异物取出 2 例  
 PO-0645 王恩洪 泪点成形术联合泪道置管治疗泪小点闭锁 18 例临床观察  
 PO-0646 张晨 干眼症临床治疗分析  
 PO-0647 李俊萍 睑板腺囊肿夹在睑缘小肿物切除术中的应用价值  
 PO-0648 刘龙花 探讨复发性泪囊炎用 5-FU 治疗的疗效分析  
 PO-0649 范金鲁 外伤性上下泪小管断裂 III 期部分泪小管组织缺血性溢泪的内窥镜微创治疗初探  
 PO-0650 孙凤 一例车祸后假性上睑下垂的病例分享  
 PO-0651 王树平 比较鼻外径路和鼻内镜下修复泪囊鼻腔吻合术失败病例的疗效  
 PO-0652 王树平 怎样降低翼状胬肉手术后复发率  
 PO-0653 王树平 观察晶状体超声乳化联合人工晶状体植入术后对患者眼表改变  
 PO-0654 金世豪 改良眼轮匝肌缩短加固缝合治疗老年性睑内翻体会  
 PO-0655 唐勋伦 新生儿泪囊炎做泪道探通治疗的对比观察  
 PO-0656 顾孙俊杰 2 例慢性泪囊炎合并先天性下泪点、泪小管缺失的一期临床治疗观察  
 PO-0657 王礼娜 人文关怀在局麻下行鼻内镜下泪囊鼻腔吻合术围手术期的应用体会

PO-0658 王珏 特发性泪腺炎的诊断与治疗

**斜视及小儿眼科 / Strabismus and Pediatrics**

PO-0659 张令仪 Higher order aberrations between amblyopia and normal under hyperopic situation  
 PO-0660 陈培正 高度近视诱发内斜视性复视 36 例手术前后分析  
 PO-0661 郎丽娟 急性共同性内斜视的临床特点及肉毒素注射治疗及手术治疗效果分析  
 PO-0662 张小寒 Prevalence, causes and risk factors of reduced VA and persistent reduced VA among preschool children in eastern China: the Nanjing Eye Study  
 PO-0663 史婧 临床已治愈弱视患儿双眼视功能建立的临床观察  
 PO-0664 高照 Tobramycin/dexamethasone eye drops as a better choice for lacrimal duct probing in persistent congenital nasolacrimal duct obstruction A consort study  
 PO-0665 初玉昊 屈光参差性弱视患者双眼视觉重建的影响因素  
 PO-0666 任小军 Nishida 术在麻痹性斜视的临床疗效观察  
 PO-0667 肖颖 High Load of Demodex in Young Children with Chalazia in China  
 PO-0668 刘华 手术矫正先天性眼震联合视功能训练的疗效分析  
 PO-0669 晏红政 An acquired restrictive strabismus in infancy: case report  
 PO-0670 段瑞 The efficacy of horizontal extraocular muscle insertions distances in the panoramic Ultrasound Biomicroscopy using a combination modalities  
 PO-0671 段瑞 斜视患者水平眼外肌止端宽度、角膜缘到肌止端距离及眼轴长度间相关性探讨  
 PO-0672 李世斌 下直肌联合下睑缩肌手术  
 PO-0673 宁玉贤 儿童干眼患病率与年龄及季节的相关性研究  
 PO-0674 刘涛 Unilateral congenital ptosis: An analysis of binocular axis  
 PO-0675 蒋小爽 A novel mutation in FRMD7 causes X-linked idiopathic congenital nystagmus in a Chinese family  
 PO-0676 肖铮 我国东北地区一个 Crouzon 综合征家系的成纤维生长因子受体 2 基因突变研究  
 PO-0677 赵曦泉 以白瞳症为首发症状的先天性虹膜-脉络膜缺损并发现视网膜脱离  
 PO-0678 袁昌亮 阿托品联合连续完全遮盖治疗 57 例中重度屈光参差性弱视的临床分析  
 PO-0679 刘平 外直肌悬吊后徙矫正大角度外斜视  
 PO-0680 吴海政 两种不同方法注射 A 型肉毒素 (BoNT-A) 治疗急性共同性内斜视 (ACE) 的临床分析  
 PO-0681 杨洋 miR-146a 参与小鼠变态反应性结膜炎发展的机制研究  
 PO-0682 程立波 肉毒素注射联合上直肌转位术治疗外展神经麻痹性内斜视  
 PO-0683 姚静 Binocular game vs part-time patching for treatment of anisometropic amblyopia in Chinese children: a randomized clinical trial  
 PO-0684 郭雅楠 共同性内斜视合并脑干海绵状血管瘤一例  
 PO-0685 司明宇 后固定术在上直肌转位治疗外展神经全麻痹中的应用  
 PO-0686 陈松 家族性渗出性玻璃体视网膜病变合并孔源性视网膜脱离诊治进展 (专题)  
 PO-0687 丁小燕 儿童视网膜皱褶临床特征分析与鉴别诊断  
 PO-0688 李蕾 不同训练方式对间歇性外斜视术后患者斜视度及双眼视觉功能的疗效研究  
 PO-0689 谢小华 斜视矫正术对屈光状态的影响  
 PO-0690 杨红 屈光参差性弱视儿童皮层减薄受阻: 基于表面的形态学测量研究  
 PO-0691 罗玲慧 长沙市长沙县 7-12 岁儿童屈光不正的现状研究  
 PO-0692 廖茹娟 外直肌悬吊后徙联合内直肌缩短及缝线锚定治疗动眼神经麻痹  
 PO-0693 万晓梅 338 例 3 岁以内小儿斜视患者的临床分析  
 PO-0694 官华青 非典型性垂直性分离斜视临床检查方法及分类的探讨  
 PO-0695 徐曼 部分调节性内斜视手术后立体视功能相关研究  
 PO-0696 谢仁艺 非肌电图引导的 A 型肉毒素 (BTXA) 在斜视中的应用体会  
 PO-0697 许金玲 FRMD7 基因突变引起的先天性眼球震颤患者的脉络膜厚度研究  
 PO-0698 赵军 间歇性外斜视合并下斜肌不全麻痹一例  
 PO-0699 赵璐 微创睫毛毛囊切除术治疗儿童双行睫的疗效观察  
 PO-0700 钱晶 玻璃体内注射雷珠单抗治疗早产儿视网膜病变 115 例疗效观察  
 PO-0701 吕帆 激光治疗 4a 期早产儿视网膜病变临床观察  
 PO-0702 马楠 原发于眼眶的婴儿低级别胶质瘤一例  
 PO-0703 潘美华 NGENUITY 3D 数字化平台辅助斜视矫正手术体会

- PO-0704 韩爱军 改良的 Knapp 缝线术式治疗外伤性下直肌麻痹一例  
 PO-0705 高惠英 间歇性外斜视术后过矫眼位观察  
 PO-0706 李琳 Strabismus caused by Hyaluronic acid Filler Injection  
 PO-0707 张静 近视进展对儿童间歇性外斜视手术效果的影响  
 PO-0708 王亚楠 双眼外直肌后徙治疗间歇性外斜视后眼位与立体视功能的变化及影响因素分析  
 PO-0709 蔡晓晓 Eye position and movement characteristic research of the intermittent exotropia patients under the monitoring of eye track  
 PO-0710 孟庆娱 早产儿视网膜病变患者经雷珠单抗治疗后屈光状态研究  
 PO-0711 荣军博 雷珠单抗治疗 1 型早产儿视网膜病变后复发情况的观察和分析  
 PO-0712 杨倩琪 轻中重度近视儿童中心凹下脉络膜厚度及近视家族史的相关性  
 PO-0713 周赟 外直肌倾斜后徙联合下斜肌后徙治疗间歇性外斜视集合不足型合并下斜肌亢进的早期疗效观察  
 PO-0714 施立新 急性共同性内斜视的临床特点及治疗  
 PO-0715 陈逸轩 A-V 型斜视临床特征分析及手术方式的选择  
 PO-0716 万鲁芹 The Effects of Combined Operation on Dissociated Vertical Deviation with Horizontal and Torsional Strabismus  
 PO-0717 傅扬 光学相干断层血管成像在儿童弱视训练中的应用  
 PO-0718 孟艳芳 急性共同性内斜视临床特征及治疗  
 PO-0719 兰文 玻璃体内注射雷珠单抗治疗早产儿视网膜病变临床疗效观察  
 PO-0720 任婉娜 13 例急性共同性内斜视患者术后双眼视功能评估  
 PO-0721 许多 应用穿戴式设备监控间断式用眼行为模式在青少年近视防控中的研究  
 PO-0722 赵于渔 先天性白内障手术前后视网膜神经纤维层厚度变化  
 PO-0723 武浩然 Abnormal temporal integration for stereoscopic vision in intermittent exotropia  
 PO-0724 姚亮 A 型肉毒素显微注射治疗麻痹性内斜视的临床疗效观察  
 PO-0725 刘子田 基于非弱视眼高对比度刺激的双眼视知觉学习在大龄弱视中的效果初探  
 PO-0726 陈晨 儿童暗瞳直径对视觉质量的影响  
 PO-0727 李蕊 Maternal Working in Pregnancy Affects Refraction of Preschool Children: the Nanjing Eye Study  
 PO-0728 董明蓉 双眼外直肌后徙术与单眼外直肌后徙加内直肌缩短治疗基本型间歇性外斜视的对比研究  
 PO-0729 罗俊 学龄前早产儿近视的屈光参数研究  
 PO-0730 王嘉璐 集合不足型外斜视的手术疗效及分析  
 PO-0731 陈妙虹 早产儿视网膜病变玻璃体腔注射抗血管内皮生长因子药物后的眼屈光变化研究

眼视光学 / Optometry

- PO-0732 刘丽坤 RGP 控制角膜散光效果观察  
 PO-0733 赵帅 视觉训练对 OK 镜术后假性集合不足效果的临床观察  
 PO-0734 李以跑 调节痉挛儿童戴镜后的屈光改变探讨  
 PO-0735 危平辉 Enhancement with Laser Epithelial Keratomileusis for refractive regression after Small Incision Lenticule Extraction  
 PO-0736 李雪 频域前节 OCT 对 LASIK、SMILE 术后角膜上皮厚度的分析  
 PO-0737 岳红云 屈光不正矫治手术前视觉质量评估研究  
 PO-0738 陈晨 SMILE 和 FS-LASIK 术后角膜厚度变化的对比研究  
 PO-0739 郭燕 回顾性分析不同程度的近视性屈光参差对调节功能的影响  
 PO-0740 龙文 Corneal Biomechanical Characteristics in Chinese Myopic Children Aged 5 to 12 Years  
 PO-0741 吴雅楠 SMILE 术后角膜微透镜表面粗糙度的研究  
 PO-0742 林川 不用对比度下多焦与单焦接触镜矫正老视的视觉质量差异分析  
 PO-0743 马晓丽 双面镜训练对青少年假性近视视力的影响  
 PO-0744 苏敏 有晶状体眼后房型人工晶状体植入术后拱高分析  
 PO-0745 郭晓枚 SMILE 手术后残留散光的 LASEK 增效手术  
 PO-0746 刘春燕 多区正向光学离焦设计 (DIMS) 大镜片对青少年近视控制的观察  
 PO-0747 李雪 周边离焦眼镜矫正青少年近视的一年临床观察  
 PO-0748 石广森 Impact of disinfecting solution released from cosmetic contact lenses on human corneal epithelial cells.  
 PO-0749 孔德言 1 例 Trans-PRK 手术治疗一眼远视一眼近视患者的病例报告

- PO-0750 揭黎明 TransPRK 治疗 SMILE 术后屈光回退的临床研究  
 PO-0751 郑克 Learning curve for unintended initial dissection of the posterior plane during SMILE  
 PO-0752 边思予 The short-term influence of orthokeratology on tear film stability in adult myope  
 PO-0753 徐路路 Using artificial intelligence to predict the actual intraocular pressure after small incision lenticule extraction surgery  
 PO-0754 袁柳 3-18 岁屈光不正儿童眼球屈光发育的回顾性研究  
 PO-0755 孔德言 SMILE 手术前、后视盘血流密度变化的临床观察  
 PO-0756 王惕 SMILE 术后残留角膜透镜组织引起不规则散光 1 例  
 PO-0757 吴洁 TPRK 及 FS-LASIK 手术前后眼轴及角膜光密度变化观察  
 PO-0758 李德卫 全飞秒激光近视手术术后角膜基质炎一例  
 PO-0759 杜晓豪 智能脉冲技术辅助的 TransPRK 与像差优化的 TransPRK 治疗高度近视的长期对照研究  
 PO-0760 王菁菁 儿童青少年青春期生长发育与屈光发育的关系研究  
 PO-0761 侯湘涛 Smile 术后早期视觉质量相关分析  
 PO-0762 谢欣怡 RGP 矫正圆锥角膜的效果分析  
 PO-0763 潘仑 Myopia Progression Control Effect of Orthokeratology Lens and Single-vision Spectacles - A retrospective study  
 PO-0764 张雪婷 双氧水护理液与多功能护理液对角膜塑形镜护理效果对比观察  
 PO-0765 高帆 配戴角膜塑形镜对角膜内皮细胞和眼轴的影响研究  
 PO-0766 邱粒萍 屈光参差与优势眼的相关研究  
 PO-0767 赖用平 后房型 ICL 晶体植入矫正超高度近视的临床疗效分析  
 PO-0768 李丽丽 马来酸噻马洛尔滴眼液对角膜屈光手术后高血压患者视觉质量的短期影响  
 PO-0769 向爱群 高度近视 SMILE 及 FS-LASIK 屈光术后早期调节功能的变化和差异性研究  
 PO-0770 买志彬 角膜接触镜单眼视方式矫治老视对视觉功能的影响  
 PO-0771 魏润菁 SMILE 手术对中高度散光患者视功能的影响研究  
 PO-0772 贺美男 0.01% 阿托品滴眼液对儿童瞳孔直径、调节幅度和视觉质量的影响——1 年随访  
 PO-0773 马瑞珏 天津地区正常人群角膜厚度参数与年龄相关性分析  
 PO-0774 连燕 The effect of blue light-blocking spectacles on optical quality in normal eyes  
 PO-0775 赵静静 颗粒状角膜营养不良患者行 ICL 植入术一例  
 PO-0776 张浩润 SMILE 术后角膜层间愈合对患者视力和视觉质量的影响  
 PO-0777 赖伟霞 单眼近视佩戴角膜塑形镜对对侧眼的屈光度及眼轴的影响  
 PO-0778 曲雪娇 如何提高硬性角膜塑形镜试戴困难患者的试戴成功率  
 PO-0779 付梦军 口服抗抑郁药致 ICL 晶状体嵌顿瞳孔区一例  
 PO-0780 梁巍 角膜塑形镜治疗青少年近视的疗效观察  
 PO-0781 吕勇 婴儿先天性白内障术后硬性透气性接触镜与框架眼镜效果对比  
 PO-0782 王乾宇 讨论视觉训练对矫正视力低下患者的影响  
 PO-0783 张瑞雪 山东省青少年眼内压的影响因素分析  
 PO-0784 牟燕丽 分析近视青少年的散光分布特征及变化特征  
 PO-0785 李康菊 角膜后表面散光及眼内散光对角膜地形图引导 LASIK 术的手术算法研究  
 PO-0786 王姗姗 90 μm 角膜瓣与 110 μm 角膜瓣的 CV 术后生物力学的对比研究  
 PO-0787 王红霞 有晶状体眼后房型人工晶体植入术后 ICL 调位术一例  
 PO-0788 魏士飞 Sleep duration and myopia progression in a four-year follow-up of Chinese children: the Anyang Childhood Eye Study  
 PO-0789 彭子芬 Pentacam 眼前节分析系统联合 Corvis ST 角膜生物力学测量仪评估角膜后表面高度影响因素  
 PO-0790 李文静 乌鲁木齐市高新区不同民族高三学生近视的流行病学特征  
 PO-0791 黄玲华 视觉训练在集合不足性视疲劳治疗中的疗效观察  
 PO-0792 liushujun 全飞秒 SMILE 治疗不同程度散光临床效果观察  
 PO-0793 田乐 眼表综合分析仪联合角膜力学分析仪 (Corvis ST) 在泪液分泌功能评估的临床观察研究  
 PO-0794 林颖 Vector analysis of Contoura Vision for the correction of myopia and myopic astigmatism  
 PO-0795 南莉 视觉训练对飞行员融合功能影响观察  
 PO-0796 刘倩 应用 OCTA 观察小切口透镜切除手术对高度近视眼血流密度的短期影响



PO-0797 李世洋 角膜基质透镜移植治疗远视初步观察与思考  
 PO-0798 韩丁 整体运动觉敏感性及深度觉的方向选择性的相关研究  
 PO-0799 李雄峰 新型低色温 LED 与传统 LED 光暴露对 ARPE-19 细胞的影响  
 PO-0800 杨红 儿童屈光参差性弱视眼调节幅度及调节灵敏度的观察  
 PO-0801 谭少健 SMILE 矫正中高度近视术后早期前房形态变化的临床观察  
 PO-0802 赵康 角膜塑形镜联合 0.01% 阿托品滴眼液 延缓青少年近视进展临床研究  
 PO-0803 高珍 角膜塑形镜对青少年儿童近视的矫正效果及对角膜形态和屈光度的影响  
 PO-0804 许杨 全飞秒激光术前眼位训练对治疗近视患者术后视力及满意度的影响  
 PO-0805 吴国欢 OA-2000 光学相干生物测量仪与 IOL-Master 700 生物测量仪对眼轴测量的一致性分析  
 PO-0806 刘艳春 3 例特殊 ICL 病例分享  
 PO-0807 陈晓琴 Characteristics of peripheral refractive errors of myopic Chinese children  
 PO-0808 程文博 SMILE 术后角膜顶点移位对中心对位判断的影响  
 PO-0809 黄艳明 表层角膜屈光手术 (LASEK) 后 Haze 形成的原因及预防措施  
 PO-0810 刘莉 有晶体眼后房型人工晶体植入术后晶状体后囊下混浊的临床分析  
 PO-0811 尚艳峰 人体角膜基质透镜的病原学及抗原性分析  
 PO-0812 罗维晓 外伤性虹膜根部大离断的高度近视 ICL 手术  
 PO-0813 何晴 孪生兄弟马凡氏综合征眼部体征及眼生物学参数比较 - 病例报告  
 PO-0814 唐国栋 不同波长单色光与近视的关系及其机制的研究进展  
 PO-0815 刘太祥 Biomechanics of choroid in myopia and hyperopia  
 PO-0816 胡佳黎 研究配戴 RGP 后对泪液质量的影响  
 PO-0817 郑茜匀 有晶体眼后房型人工晶体植入术后持续低拱高的临床观察  
 PO-0818 张琰 眼轴测量仪应用于近视患者角膜生物力学的临床特征分析  
 PO-0819 高倩 角膜塑形镜安全性分析  
 PO-0820 张瑞琪 近视青少年配戴角膜塑形镜后脉络膜厚度和眼轴长度的短期变化  
 PO-0821 周舟 中央孔型有晶体眼后房型人工晶体植入术治疗近视的临床观察  
 PO-0822 於亭 高糖饮食与近视相关信号通路的研究  
 PO-0823 李福生 FS-LASIK 联合胶原交联术后伽利略眼前节分析系统临床观察  
 PO-0824 吕太亮 青少年近视发生前后调节功能的变化临床分析  
 PO-0825 胡培克 角膜塑形镜可能延误圆锥角膜发现及治疗? : 病例报告  
 PO-0826 胡颖 全飞 smile 手术后出现明显逆规散光 1 例  
 PO-0827 祖培培 FS-LASIK 联合快速角膜胶原交联加固术后早期角膜生物力学特性变化研究  
 PO-0828 朱秋健 近视患者黄斑无血管区形态及相关性分析  
 PO-0829 程先宁 “假性调节过度”致调节性近视临床训练干预总结  
 PO-0830 张波 高度近视 EVO ICL 植入术后拱高对眼前节结构及视觉质量的影响  
 PO-0831 祖训山 全飞秒小切口角膜基质透镜取出术矫正中度近视后角膜像差的分析  
 PO-0832 刘阳 青少年的非斜视性双眼视觉异常: 一项基于眼科门诊人群的横断面研究  
 PO-0833 丁磊 角膜塑形术对近视患者立体视觉、调节参数及眼生物学参数的影响研究  
 PO-0834 卢燕 角膜塑形镜联合小度数框架眼镜对进展性高度近视控制的临床研究  
 PO-0835 钟笑恬 Pentacam 与前节 OCT 测量有晶体眼后房型人工晶体植入术后拱高的差异和相关性  
 PO-0836 边思林 屈光参差对角膜塑形镜控制近视效果影响的研究  
 PO-0837 高鹤 应用 Angio 前节 OCT 观察有晶体眼后房型人工晶体植入术 ICL 的结果分析  
 PO-0838 苏祥健 Clinical analysis of the treatment of super-high myopia myopia with posterior chamber phakic intraocular lens implantation and small incision lenticule extraction  
 PO-0839 孔旻 波前像差引导的飞秒 LASIK 术后视觉质量研究  
 PO-0840 郭继援 角膜塑形镜控制减缓近视发展的临床疗效观察  
 PO-0841 刘琼 抑郁症引起双眼颞侧视野变窄 1 例  
 PO-0842 张震 依据患者主观感受的地形图引导 FS-LASIK 治疗角膜不规则散光的临床疗效观察  
 PO-0843 乔宝笛 角膜屈光术后边缘性角膜浸润 8 例  
 PO-0844 马春霞 有晶体眼后房型人工晶体植入与飞秒激光 LASIK 术后的双通道系统视觉质量评价  
 PO-0845 李文静 光学相干断层扫描分析有晶体眼后房型人工晶体植入术后眼前节生物学参数的变化  
 PO-0846 刘艳春 矢量法分析 SMILE 和 FS-LASIK 矫正中高度散光的疗效

PO-0847 胡艳 根据白到白选择 ICL 长度的临床观察  
 PO-0848 吐尔孙阿依 3 例全飞秒术后视觉训练的效果分析  
 PO-0849 孙丽霞 Vector analysis of astigmatic correction after single-step transepithelial photorefractive keratectomy and femtosecond-assisted LASIK for low to moderate myopic astigmatism  
 PO-0850 张日平 TransPRK 手术与 SMILE 手术术后散光及高阶像差的对比研究  
 PO-0851 张敏 夜戴型角膜塑形镜角膜并发症的临床分析  
 PO-0852 曹开伟 Changes in corneal biomechanics during small incision lenticule extraction (SMILE) and femtosecond-assisted laser in situ keratomileusis (FS-LASIK)  
 PO-0853 乐红华 Smart 术后角膜上皮延迟愈合及其对视力的影响  
 PO-0854 章晋伟 角膜塑形镜对不同年龄段近视青少年视力及角膜内皮的影响  
 PO-0855 颜浩 圆锥角膜交联术后屈光参数的一系列变化  
 PO-0856 吴腾宇 781 名空军青少年航空学校新生视力及屈光状态横断面调查  
 PO-0857 史婧 高度近视飞秒激光制瓣与机械板层刀制瓣 LASIK 术后临床疗效的比较  
 PO-0858 徐宝增 SMILE 手术前后前房深度及前房体积变化的临床研究  
 PO-0859 吴娟 UBM 与前节 OCT 测量有晶体眼后房型人工晶体植入术后拱高的比较  
 PO-0860 雷先明 超广角视网膜成像检查系统在青少年近视筛查中的临床应用  
 PO-0861 刘兴亮 8-16 岁高度近视患者屈光度数进展情况分析  
 PO-0862 袁幽 Analysis of Macular Microvasculature and Thickness after ICL Implantation in Patients with Myopia Using Optical Coherence Tomography  
 PO-0863 熊雪薇 武汉市 7-12 岁学龄期儿童散光特点分析  
 PO-0864 张少斌 高度近视患者有晶体眼人工晶体植入术方法探讨

**眼免疫学葡萄膜病 / Ocular Immunology and Uveitis**

PO-0865 由彩云 Long-term outcomes of systemic corticosteroid-sparing immunomodulatory therapy for Birdshot Retinochoroidopathy  
 PO-0866 肖俊彦 高能量选择性激光小梁成形术 (SLT) 治疗葡萄膜炎控制稳定的激素性青光眼的有效性和安全性  
 PO-0867 吴姗姗 Vogt- 小柳 - 原田不同分期复发率和并发症情况的回顾分析  
 PO-0868 吴欣怡 免疫性角膜溃疡回顾性临床分析  
 PO-0869 王毓琴 血清淀粉样蛋白 A 与急性前葡萄膜炎的相关性研究  
 PO-0870 陈禹溪 一例精神分裂症患者的眼部改变  
 PO-0871 荷雪静 CD83+CCR7+ NK cells, which are induced by interleukin 18, promote the inflammation in the experimental autoimmune uveitis  
 PO-0872 李壮 Teriflunomide suppresses T helper cells and dendritic cells to alleviate experimental autoimmune uveitis  
 PO-0873 陈禹溪 Apremilast Ameliorates Experimental Autoimmune Uveitis via Suppression of Th17 Cells and Enhancement of CD4+Foxp3+ Regulatory T Cells  
 PO-0874 陈爽 实验性自身免疫性葡萄膜炎小鼠视网膜的蛋白质组学研究  
 PO-0875 马丽 TIPE2 suppresses Pseudomonas aeruginosa keratitis by inhibiting NF- $\kappa$ B signaling and the infiltration of inflammatory cells  
 PO-0876 费萍 早期地塞米松缓释剂玻璃体腔植入术联合减量全身激素应用治疗非感染性葡萄膜炎的疗效评价  
 PO-0877 王惠 Examination of viruses and cytokines in the aqueous humor of Fuchs uveitis syndrome  
 PO-0878 贺晓珍 利用靶向 IL-23 的小分子多肽预防自身免疫性葡萄膜炎  
 PO-0879 蔡莉 并发性白内障手术适应症选择及视功能预后的相关因素分析  
 PO-0880 戴烨 双眼黄白斑块  
 PO-0881 田雪莲 PD-1 及其受体在眼部疾病的发病机制及治疗的最新研究进展  
 PO-0882 郑浩 Vogt 小柳原田病的血浆外泌体蛋白质组学研究  
 PO-0883 裴明航 白塞病葡萄膜炎的临床特点和视力预后分析  
 PO-0884 迟玮 Caspase-8 促进细胞焦亡参与视网膜缺血再灌注损伤中 RGC 死亡  
 PO-0885 李贺 人齿龈来源间充质干细胞在自身免疫性葡萄膜炎中的治疗作用及其机制研究  
 PO-0886 肖轶尘 Tofacitinib has preventive and therapeutic effects for uveitis in mice model by regulating Th17/Treg cell balance

- PO-0887 刘秀兴 Laquinimod 滴眼液治疗过敏性结膜炎的疗效及机制研究  
 PO-0888 江晓丹 Tuberculosis related Panuveitis in the disguise of Vogt-Koyanagi-Harada Disease  
 PO-0889 曲 艺 The efficacy and safety of subconjunctival triamcinolone acetonide injections in treatment of uveitic macular edema  
 PO-0890 Karen Small Preventing Recurrent Episodes of Uveitis  
 PO-0891 徐国兴 中西医结合治疗葡萄膜炎探讨

神经科学 / Neuro-Ophthalmology

- PO-0892 岑令平 Peritoneal macrophages attenuate retinal ganglion cell survival and neurite regeneration  
 PO-0893 徐全刚 他克莫司治疗炎症性假瘤的疗效及安全性观察研究  
 PO-0894 孙明明 中国女性非动脉炎性前部缺血性视神经病变患者临床特点分析：单中心队列研究  
 PO-0895 侯乃方 NAION 相关 miRNA 的筛选及表达谱分析  
 PO-0896 孙 姣 误诊为淋巴瘤视神经病变的结节病一例  
 PO-0897 宋 鄂 ETS1 调控小胶质细胞、巨噬细胞及视网膜色素上皮细胞在小鼠脉络膜新生血管模型中的作用研究  
 PO-0898 李晓明 临界闪烁融合频率检测仪在神经眼科中的应用  
 PO-0899 陶 锐 视网膜生物学标记物在阿尔兹海默病人中的改变  
 PO-0900 纪淑兴 结核性巩膜炎的临床特征  
 PO-0901 韩 梅 非动脉炎性前部缺血性视神经病变的 EDI OCT 分析  
 PO-0902 张丽琼 丹参静脉注射后在兔血浆和眼玻璃体中药动学研究  
 PO-0903 崔世超 瞬视性暗点典型病例治疗体会  
 PO-0904 黄 江 频域光相干断层扫描观察不同临床分期帕金森病患者视网膜形态的临床研究  
 PO-0905 邱品生 常规黄斑手术后视网膜血管阻塞 5 例分析  
 PO-0906 黄 汐 NAION 患者的视盘血流特征对疾病预后作用的研究  
 PO-0907 黄一鸿 一例非典型性 cogan 综合征  
 PO-0908 解世朋 60 岁以上复发性视神经脊髓炎谱系疾病临床特征分析  
 PO-0909 徐 丽 研究后天性枕后叶病变导致的同名偏盲患者，黄斑部位视网膜各层变化  
 PO-0910 滕 达 AQP4 抗体检测及滴度对 NMOSD 患者的影响  
 PO-0911 崔红培 癌症患者双眼视盘水肿  
 PO-0912 杨 蕾 非青光眼性大视杯临床分析  
 PO-0913 马 翔 2 型糖尿病视网膜神经退行性变的临床特点及危险因素  
 PO-0914 周欢粉 罕见位点 Leber 遗传性视神经病变  
 PO-0915 黄敏丽 家族性常染色体显性视神经萎缩 OPA1 基因突变一例  
 PO-0916 王雪娇 A Case report of Abducens Nerve Palsy as the Sole Initial Sign of a large Intracavernous Carotid Artery Aneurysm  
 PO-0917 杨 晖 非动脉炎性前部缺血性视神经病变的研究进展  
 PO-0918 王罕花 关于复视的另一个秘密  
 PO-0919 邵维阳 视神经星形胶质细胞培养及鉴定 .docx  
 PO-0920 李宏武 眼科首诊的颅内静脉窦血栓形成病例分析  
 PO-0921 廖 良 RNFL 快速薄变提示 11778 位点突变 LHON 患者更差的远期视力预后  
 PO-0922 付 月 The retinal oxygen saturation predicted the occurrence of optic neuropathy  
 PO-0923 岳红云 Top-down 知觉加工下的眼屈光特征

眼科病理 / Ocular Pathology

- PO-0924 许 蓓 Critical role of trophic factors in protecting Müller glia: implications to neuroprotection in age-related macular degeneration, diabetic retinopathy, and anti-VEGF therapies  
 PO-0925 魏珊珊 CNS-Net: Using Deep Learning for Corneal Nerve Segmentation  
 PO-0926 吴 群 238 例眼脸肿物临床分析  
 PO-0927 江晓丹 Pathogens in the Meibomian Gland and Conjunctival Sac: Microbiome of Normal Subjects and Patients with Meibomian Gland Dysfunction  
 PO-0928 申梨花 葡萄膜渗漏综合征一例  
 PO-0929 赵 燕 多发性骨髓瘤癌基因蛋白 MUM1 在黑色素瘤中的表达特征及其在黑色素瘤鉴别诊断和预后评估中的作用

- PO-0930 李 静 High-dose ruthenium-106 plaque therapy for circumscribed choroidal hemangioma: a retrospective study of 25 Chinese patients  
 PO-0931 蒋晶晶 Evaluation of the Iris Thickness Changes for the Chinese Families with GPR143 Gene Mutations  
 PO-0932 陈浩宇 Microstructural changes of bulbar conjunctival vessels in diabetes and hypertension patients  
 PO-0933 杨 敏 Best 病的鉴别与诊断  
 PO-0934 谢 菁 右眼原发性眼附属器淋巴瘤病例 1 例  
 PO-0935 朱静宜 The significance of MMP-VEGF axis in the diagnosis and prognosis of retinoblastoma: a bioinformatics analysis and meta-analysis  
 PO-0936 王玉川 396 例眼术中冰冻标本的临床病理学分析  
 PO-0937 王玉川 泪腺癌在多形性腺瘤中的临床病理学特点

视觉生理 / Vision Physiology

- PO-0938 吴 静 合并空蝶鞍的特发性颅内高压导致双眼视盘水肿一例  
 PO-0939 岳红云 The visual conduction characteristics of Pattern visual evoked potential (PVEP) under the perceptual processing of Top-down  
 PO-0940 雷颖庆 糖尿病性视网膜病变黄斑区血流 OCTA 定量研究  
 PO-0941 旷龙昊 目标捕获芯片技术鉴定—Usher 综合征家系USH2A 基因的新复合杂合突变  
 PO-0942 缪雅新 The adenosine A2A receptor antagonism facilitates eye-specific segregation during early postnatal development of retinogeniculate in mice  
 PO-0943 李若诗 多种手术联合治疗真性小眼球继发青光眼一例  
 PO-0944 钱天威 多模影像下的“阴影”解析  
 PO-0945 刘夏露 正常人和 0 期糖尿病视网膜病变的血流 OCT 分析  
 PO-0946 吴文雨 含有角膜基质细胞的新型压缩胶原三维角膜模型的体外重建  
 PO-0947 龚 宇 SCF/SCFR signaling plays an important role in the early morphogenesis and neurogenesis of human embryonic neural retina  
 PO-0948 刘 喆 髓鞘少突胶质细胞糖蛋白抗体阳性视神经炎的临床特征  
 PO-0949 李博娟 不完全型先天性静止性夜盲 伴雪样树枝状眼底改变一例  
 PO-0950 李林芮 急性中心性浆液性脉络膜视网膜病变眼底影像检查与视觉功能的相关性分析  
 PO-0951 徐国旭 使用瞳孔及睫状肌功能数字化检测仪对正常人群瞳孔反射的研究  
 PO-0952 张凤兰 视觉诱发电位和视网膜电图联合检测在眼球钝挫伤功能评估中的作用  
 PO-0953 王 刚 葡萄膜炎患者的闪光视网膜电图 flicker 反应特征  
 PO-0954 王路瑶 隐匿性黄斑营养不良的临床和基因特点  
 PO-0955 王 月 光学相干断层扫描联合眼底荧光血管造影对眼底荧光血管造影的诊断价值  
 PO-0956 邵正波 一种小动物双模态视觉行为监控系统的研发  
 PO-0957 刘东宁 二个常染色体显性遗传视网膜色素变性家系 PRPF31 基因新突变检测分析  
 PO-0958 朱美娟 p55PIK 抑制剂 Epiotide 在小鼠葡萄膜炎模型中的抗炎作用  
 PO-0959 黄 莉 Novel compound heterozygous BBS2 mutations was detected in a four generation Chinese family with Bardet-Biedl Syndrome  
 PO-0960 陈晓冬 EGFR 信号通路在 RPE 细胞氧化应激损伤中的作用  
 PO-0961 申苑莎 高度近视中央孔型有晶体眼后房型人工晶体 植入术后早期客观视觉质量分析  
 PO-0962 周雪美 误诊为双眼 NAION 的酒精中毒性视神经病变一例  
 PO-0963 阎 静 光动力疗法联合雷珠单抗对 PCV 合并玻璃体积血患者视力及术后并发症的影响  
 PO-0964 王 阳 7 岁早产儿及早产儿视网膜病变患儿屈光状态及光学成分的研究  
 PO-0965 彭 立 Intravitreal Lucentis combined with triamcinolone acetonide for the Treatment of Cystoid Macular Edema in Irvine-Gass Syndrome: a case report  
 PO-0966 刘正峰 实验性自身免疫性葡萄膜炎大鼠闪光视网膜电图的改变  
 PO-0967 李婷婷 多焦视网膜电图对黄斑裂孔手术前后视功能的评价  
 PO-0968 陈屹雅 A joint motion/stereo constraint  
 PO-0969 朱静宜 Altered energy metabolism early after optic nerve crush injury: Warburg-like aerobic glycolysis facilitates RGC survival  
 PO-0970 史小玲 高原暴露后眼电生理 OPs 波的改变



- PO-0971 曹秀朋 Effects of high-fat diet on peripheral retinal structure in mice  
 PO-0972 邱新文 黄斑脉络膜凹陷的临床 OCTA 特征  
 PO-0973 李珊珊 高度近视眼底病变视网膜血管密度及厚度的变化  
 PO-0974 苏志涛 Resolution of siderotic glaucoma correlated with decrease pigmentation of anterior chamber angle after removal of the retained ferrous foreign body  
 PO-0975 伍子建 Genotype-phenotype correlation and interaction of Asian GWAS-reported variants with myopia in southern Chinese population  
 PO-0976 姚贻华 暗视觉对小鼠空间记忆的影响  
 PO-0977 鞠雅晗 REST (通过 miR-29a 和蛋白酶体通路调节) 在 RPC 增殖分化过程中的调控作用

**防盲与流行病学 / Prevention of Blindness and Epidemiology**

- PO-0978 张建军 孤独症眼部危险因素流行病学研究  
 PO-0979 龚海燕 眼科住院患者疾病构成分析  
 PO-0980 芦兴 大同市国家级扶贫重点县防盲治盲情况普查与分析  
 PO-0981 刘勤 中小学生学习眼病情况调查及相关危险因素分析  
 PO-0982 胡琴 海南省三级防盲网络调研报告  
 PO-0983 徐桂花 整合资源模式在惠州地区青光眼筛查中的应用  
 PO-0984 高磊 Suspected Macular Light Damage Caused by the Excessive Use of Smartphone  
 PO-0985 邓骏杰 3-6 岁儿童黄斑区脉络膜厚度及其相关因素研究  
 PO-0986 卢静文 城市与农村干眼发病率的临床分析  
 PO-0987 胡光奕 年轻人高度近视视神经乳头和乳头周围结构的形态学变化  
 PO-0988 姜爱新 新疆喀什市城区学龄前儿童眼病及相关因素调查  
 PO-0989 阮焯 Evaluation of Aurora Fundus Camera Performance in Diabetic Retinopathy Screening by Ophthalmologist Grader and Visual Artificial Intelligence  
 PO-0990 彭蔚 健康人群特发性黄斑前膜人工智能眼底筛查初步报告  
 PO-0991 卢纯洁 浙江省乐清市老年人盲和视觉损害调查  
 PO-0992 王伟 静坐时间与糖尿病患者脉络膜厚度的相关性分析: 广州糖尿病眼病研究  
 PO-0993 李萌 基于眼底阅片的人工智能系统在糖尿病视网膜病变筛查中的临床应用评价  
 PO-0994 孙大军 江苏省阜宁县 50 岁以上 2 型糖尿病患者糖尿病视网膜病变流行病学调查  
 PO-0995 余燕 基于深度迁移学习利用小样本眼底图像筛查视网膜病变  
 PO-0996 李丽华 天津市和平区小学生眼健康调查报告  
 PO-0997 宋靓雯 Factors Affecting the Current Uptake and Future Willingness to Accept Regular Diabetic Retinopathy Screening: a Survey from Three Representative Communities in Southern China  
 PO-0998 许晟嵩 Outdoor activity and myopia among college students from mainland or overseas in Guangzhou: a cross-sectional study  
 PO-0999 江瑜 Comparison of refraction measurements obtained by three different devices in Chinese school-age children  
 PO-1000 徐国兴 糖尿病性眼部并发症研究

**眼科教育 / Ophthalmic Education**

- PO-1001 尹红华 眼科患者依从性管理的影响因素及相关对策  
 PO-1002 杜勃 Blended-Learning (混合式学习) 在眼视光教学中的探索  
 PO-1003 潘静 手术前健康教育对 SMILE 手术患者配合的影响  
 PO-1004 陈放 LBL、PBL 与 CBL 相结合的教学模式在眼科住院医师规范化培训中的探索  
 PO-1005 尹红华 眼科辅助检查导致医源性角膜擦伤的原因分析及对策  
 PO-1006 刘彩娜 浅谈特殊人群合理用药  
 PO-1007 于芳蕾 客观结构化临床技能考核 (OSCE) 在眼科规范化培训考核中的应用与分析  
 PO-1008 李玉洁 中国 2016 年至 2018 年获批上市眼科 III 类医疗器械数据分析  
 PO-1009 王富彬 白内障, 是如何影响“艺术家”绘画风格的?  
 PO-1010 方爱武 手术显微镜下前房角镜示教提高学习前房角镜检查的效率  
 PO-1011 丁历 规范化带教管理在眼科手术中提高低年资护士依从性的效果评价  
 PO-1012 陈大复 理学学位眼视光学本科专业人才培养目标探讨与分析

- PO-1013 韩樱 PDCA 循环法对眼科护生教学质量影响的 meta 分析  
 PO-1014 宋颖 浅谈医疗纠纷中医患沟通的技巧的意义  
 PO-1015 潘琳 “90 后” 眼专科新护士在临床带教中存在的新问题及对策  
 PO-1016 杨阳 同步视频直播互动教学法在眼科护理技能训练教学中的应用  
 PO-1017 刘芳 8 小时日间白内障手术中心电子化临床路径的实施与优化  
 PO-1018 张宇 临床研究性论文退稿原因总结分析  
 PO-1019 龚志霞 微信群管理在青光眼手术患者中的应用观察  
 PO-1020 李文生 眼科医患沟通十要点  
 PO-1021 刘海芸 眼科住院医师培养教学中的规范评价  
 PO-1022 杜娟 Under the New Historical Conditions, How to Explore the Operation and Development of Chinese sci-tech Periodicals by SWOT Analysis  
 PO-1023 袁凌燕 临床带教路径在眼科护生带教中的应用与分析  
 PO-1024 向楠 综合多种教学方法在眼科教学中的应用  
 PO-1025 赵珈珈 泪小管栓治疗飞秒术后患者干眼症临床观察

**中医眼科 / Traditional Chinese Medicine**

- PO-1026 徐国兴 植物提取物昕漾 3.0 护眼新星的护眼作用研究  
 PO-1027 秦虹 中药浸液清洁睑缘在白内障围手术期对抑制眼表菌群的临床研究  
 PO-1028 张晶 固本清目方对 AMD 模型小鼠视网膜保护作用的研究  
 PO-1029 王晶 谢学军中西医结合治疗睑板腺功能障碍所致干眼症经验  
 PO-1030 王育良 不同光源对近视的影响及中医干预的研究  
 PO-1031 陈爽 近视的中医诊疗  
 PO-1032 吴星伟 中西医结合治疗糖尿病视网膜病变黄斑水肿  
 PO-1033 吴星伟 PCV with integrated Chinese and western medicine  
 PO-1034 郭俊国 Development and Evaluation of Thermosensitive in situ Gelling Vehicle of Tea Polyphenols for Ophthalmic Delivery System  
 PO-1035 毕泗松 视网膜静脉阻塞的中药治疗疗效观察  
 PO-1036 荣素然 颈动脉支架术后视网膜中央动脉合并脉络膜后短动脉阻塞 1 例  
 PO-1037 常永业 218 例视网膜中央动脉阻塞中医证型临床分析  
 PO-1038 田庆梅 龙胆泻肝汤加减对肝胆火炽型葡萄膜炎患者外周血中炎症因子的影响  
 PO-1039 李翔 膏苓化湿口服液联合中药眼部熏蒸治疗湿热内蕴型睑缘炎临床观察  
 PO-1040 赵颖 中药熏药治疗联合玻璃酸钠滴眼液对白内障术后干眼的疗效  
 PO-1041 尹连荣 益精通络方对离焦型近视豚鼠眼部结构影响的研究  
 PO-1042 张芳 中西医结合护理韦格纳肉芽肿合并球后视神经炎 1 例的临床观察  
 PO-1043 瞿迎新 近视 1 号方对形觉剥夺性高度近视豚鼠视网膜的保护作用  
 PO-1044 张菁 百部酊萃取液治疗蟾蜍相关性睑板腺功能障碍临床疗效

**眼科药理学 / Ophthalmic Pharmacology**

- PO-1045 周增超 全视网膜光凝联合青光引流阀植入术及围手术期玻璃体腔内注射雷珠单抗治疗新生血管性青光眼的临床疗效初步观察  
 PO-1046 苏映雪 基于 Dll4-Notch 通路探讨雷公藤甲素类似物 YX-1 在 CNV 形成中的作用  
 PO-1047 陈佩卿 三种非甾体抗炎药物在白内障超声乳化手术围手术期应用的疗效比较  
 PO-1048 薛安全 京尼平交联异体巩膜抗降解性能实验研究  
 PO-1049 姜丽红 56 例糖皮质激素性青光眼的病例分析  
 PO-1050 徐建锋 雷珠单抗与康柏西普玻璃体腔注射治疗视网膜静脉阻塞合并黄斑水肿的效果比较  
 PO-1051 赵鑫 党参多糖对大鼠高海拔视网膜病变的预防及治疗作用  
 PO-1052 王清 甲壳素衍生物滴眼液对兔机械性角膜上皮损伤的作用研究  
 PO-1053 饶静 载左氧氟沙星脱细胞交联膜基质透膜的体外药物释放效果评价  
 PO-1054 闫瑾 环孢素滴眼剂 (微乳型) 中羟苯乙酮的抑菌效力及质量控制研究  
 PO-1055 李蓓 夏枯草多糖对体外培养甲状腺相关眼病患者眼眶成纤维细胞的影响  
 PO-1056 林蓓蓓 硫酸阿托品眼用凝胶引起的发热患者的药学服务

**眼科护理 / Ophthalmic Nursing**

- PO-1057 董江 眼科手术室敏感指标在手术安全管理中的应用效果  
 PO-1058 董江 眼科手术病人交接评估单的设计与应用  
 PO-1059 熊茂 人文延续护理在糖网术后患者自我管理的影响  
 PO-1060 孙克霞 全飞秒手术拉镊在连台手术中器械改良处理的经验分享

PO-1061 高翔宇 研究护理干预在睑板腺按摩联合强脉冲激光 OPT 治疗睑板腺功能障碍性干眼中的影响

PO-1062 向琴 眼健康教育专职护士在眼科住院患者全程管理中的作用分析

PO-1063 唐艳莉 专科护士在蠕形螨感染型干眼症护理中的作用

PO-1064 高霞 护理敏感质量指标在眼科优质护理中的应用

PO-1065 黄琼 延续性护理对老年青光眼患者术后自我管理能力及 NEI VFQ-25 的研究

PO-1066 李娟 微信推送服务应用于慢性闭角型青光眼患者随访的效果观察

PO-1067 马艳玲 路径化健康宣教对老年性白内障患者健康知识掌握及并发症的影响

PO-1068 姚霞 阶段性专业指导对低视力儿童生存质量影响的研究

PO-1069 韩慧娟 精细化管理在手术室高值耗材中应用的效果

PO-1070 万玮 人文关怀护理模式在复杂性视网膜脱离住院患者中的应用

PO-1071 曾琴琴 翼状胬肉术后结膜折线缝合方式探讨

PO-1072 李耀萍 专科访视对儿童眼科手术患者改善不良情绪的效果分析

PO-1073 刘湘林 标准化管理提高眼科手术部位标识正确率

PO-1074 袁红梅 眼科专科护理治疗单运用体会

PO-1075 张怡琳 智能化管理在眼科护士培训中的应用

PO-1076 张晓芳 眼科给药水电子执行单的设计、应用与效果评价

PO-1077 李辉平 角膜绷带镜对于术后角膜的影响

PO-1078 曾蕾 护理干预对重度圆锥角膜行板层角膜移植术后使用自体血清的疗效影响

PO-1079 宋子美 分析性格分型—活泼型人格在医疗工作沟通中的特点

PO-1080 徐海燕 术前眼位指导及心理护理在角膜异物取出中的应用

PO-1081 徽梦君 白内障日间病房护理工作模式的探索与实践

PO-1082 徐永群 医用冷敷贴用于缓解准分子激光下角膜磨镶术后疼痛的效果观察

PO-1083 李自芳 早产儿视网膜病变筛查中家属的心理护理及措施

PO-1084 董琳琳 浅谈手术安全核查表在激光近视手术的设计与应用

PO-1085 杨玉琼 眼科护士绩效考核体系的构建及实施效果

PO-1086 李秋明 “黑洞” or “虫洞”——高危糖尿病患者的术前安全评估问题

PO-1087 朱巧珍 基于患者安全构建眼科病房智能监测系统

PO-1088 李亚 眼科俯卧位在术后俯卧位患者中预防压疮护理中的应用

PO-1089 柳勤 眼科消毒供应中心护士工作中存在的危险及自我防护

PO-1090 李德华 探讨眼科专科医院如何提高重症患者的安全转运效率

PO-1091 张雪贝 PDCA 在眼科护理技术管理中的应用

PO-1092 马灵 1 例重症肌无力致上睑下垂患儿的多学科协作手术护理总结

PO-1093 张丽芝 眼科门诊治疗室开展健康教育的措施和效果

PO-1094 王玲 睑板腺功能障碍相关干眼症患者的护理干预研究

PO-1095 吴迪 糖尿病视网膜病变合并冠心病患者心脏管理的护理对策应用效果研究

PO-1096 夏楠 视网膜脱离患者行巩膜外垫压术致眼心反射的观察与护理

PO-1097 汪子钰 多形式屈光手术术前宣教在 FS-LASIK 手术的应用效果

PO-1098 何艳 眼科门诊患者干眼症患病率的调查及相关性分析

PO-1099 罗妮娜 同质化管理在三甲医院眼整形科中的应用

PO-1100 叶月娥 眼外伤患者心理弹性状况及其影响因素研究

PO-1101 徐昶 个性化护理对糖尿病性视网膜病变患者情绪及医从性影响的临床观察

PO-1102 李晓 一种新型的术后眼罩

PO-1103 陈丽辉 问卷星在眼科护理培训考核中的应用

PO-1104 李想 老年性白内障术后视力恢复和遵医行为影响因素的调查

PO-1105 何珍 眼科住院患者眼部用药安全实施流程的制定及集束化管理的研究

PO-1106 余云贵 2 例霰粒肿患者术后发生晕厥的护理急救与护理管理

PO-1107 胡平 探讨精细化护理在个性化 SMART 全激光近视矫正手术中的应用效果

PO-1108 李蓉 互联网医疗对准分子屈光手术术后满意度的影响

PO-1109 郭露金 眼球破裂伤患者人工玻璃体球囊植入手术的护理配合

PO-1110 张明琴 细化分级护理方法在眼底病专科中的应用

PO-1111 张明琴 临床护理路径在后房型人工晶体植入术治疗高度近视患者中的应用与效果评价

PO-1112 武燕飞 如何更好的防止职业暴露

PO-1113 文静 角膜溃疡患者临床护理细节化的研究

PO-1114 谢芳芳 持续质量改进在眼科日间手术患者住院体验与满意度中的应用及效果

PO-1115 郑芳 持续质量改进在眼科护理技术管理中的作用

PO-1116 周金燕 围住院期护理在白内障日间手术患者中的应用效果观察

PO-1117 李玲 临床护理路径在角膜溃疡患者中的应用效果

PO-1118 向荣 浅谈 SMILE 术中 OBL 产生的原因和预防

PO-1119 张秀兰 开展以患者为中心流程再造工作的实践体会

PO-1120 黄平平 双氯芬酸钠栓在视网膜脱离行玻璃体切除术后镇痛临床研究

PO-1121 郝月军 针对眼科门诊突发心理问题患者进行特需心理沟通的应用效果研究

PO-1122 郝月军 眼科专科医院门诊便携式急救箱全覆盖式管理模式的体会

PO-1123 刘飞艳 青光眼患者延误早期诊治的原因与对策

PO-1124 易焯艳 开展对干眼症患者自我护理的健康宣教指导工作

PO-1125 王婧媛 护理干预对 Goldmann 眼压计测量的影响及有效性应用研究

PO-1126 罗兴莉 团体心理咨询对青光眼病人焦虑抑郁情绪的影响

PO-1127 胡群艳 吸入麻醉在单个睑板腺囊肿患儿运用的护理研究

PO-1128 罗兴莉 认知行为护理模式对青光眼患者的临床影响

PO-1129 罗妮娜 眼部整形手术中采用系统化术后管理对护理质量及满意度的影响研究

PO-1130 刘秀如 咪达唑仑于眼科手术术前用药的效果观察及护理对策

PO-1131 鲍琳 眼科护士的职业认同与职业发展方向的相关性研究

PO-1132 黄聪 眼科门诊患儿在测量非接触式眼压时的心理特点及护理对策

PO-1133 赵敏 个性化护理模式在玻璃体腔注药患者围手术期护理的应用

PO-1134 董海莉 白内障手术患者围术期心理状态及影响因素分析研究

PO-1135 熊茂 糖尿病患者对互联网+居家护理需求的质性研究

PO-1136 张燕 眼科门诊诊疗过程应用风险管理效果分析

PO-1137 李海焯 探讨一次性冲洗管在结膜囊冲洗中的应用

PO-1138 叶雯 系统流程再造及术眼标识的管理用于降低飞秒白内障患者术前定位遗漏率的效果观察

PO-1139 陈晓伟 循证护理在降低鼻内镜全麻恢复期恶心呕吐发生率的应用

PO-1140 卢珊 青少年眼科患者对眼护理认知调查及影响因素分析

PO-1141 张静 辩证施护在视神经炎患者护理中的应用

PO-1142 骆圣男 探讨心理护理与操作技巧在泪道冲洗操作中的重要性

PO-1143 高妍 Q 值调整飞秒 LASIK 手术矫正伴有老视屈光不正患者的围手术期护理

PO-1144 邱顺梅 不同护理干预模式对老年青光眼合并白内障患者治疗效果及生存质量的影响

PO-1145 汪璐 阿托品眼用凝胶与盐酸环喷托酯滴眼液两种散瞳剂对学龄前儿童验光结果影响

PO-1146 潘蓓 角膜绷带镜用于翼状胬肉切除术后护理效果观察

PO-1147 曹宇婷 ICL 人工晶体治疗近视的护理

PO-1148 王思琴 如何提高眼科优质护理

PO-1149 姚予予 眼底病日间手术患者出院准备度现状调查与分析——基于混合研究视角

PO-1150 潘琳 综合护理模式在大批量白内障复明手术安全管理中的应用分析

PO-1151 刘茜 FS-LASIK 联合快速胶原交联治疗屈光不正的围手术期护理体会

PO-1152 李茜茜 高血压患者视网膜分支静脉阻塞的防治和护理方法

PO-1153 刘影 探讨白内障超声乳化手术时超乳针头堵塞的处理方案

PO-1154 朱聪 干眼症综合治疗方案

PO-1155 张艳梅 翼状胬肉术后患者戴角膜绷带镜的效果观察

PO-1156 王玲 屈光手术中心门诊特色护理管理

PO-1157 周荣花 浅谈眼科手术感染预防措施

PO-1158 张艳梅 加强对眼科病房护理安全管理的重要性

PO-1159 盛军 眼科手术部位感染预防与控制心得

PO-1160 李琳 浅谈如何减少眼部整形美容术后纠纷

PO-1161 陈小敏 “7S” 在医院质量管理中的运用

PO-1162 徐笑笑 PC-PRL 植入治疗高度近视眼的护理体会

PO-1163 杨玉琼 超声引导下视网膜母细胞瘤化疗患儿静脉留置针的体会

PO-1164 付培燕 运用 PDA 手术患者安全核查与护理文书应用效果

PO-1165 冉莉君 眼科日间病房运行模式及效果探讨

PO-1166 张迎 提高眼科失聪患者局麻手术的方法

PO-1167 杨芳芳 浅谈呼吸指导对眼科局麻手术中由于紧张因素引起的高血压的作用

PO-1168 孙会静 中西医结合治疗治疗前葡萄膜炎研究现状

PO-1169 奚蕾 24H 眼压患者网络预约住院平台的应用

PO-1170 陈懿 罗伊适应护理模式对玻璃体切割术患者心理韧性及应对方式的干预效果

PO-1171 陈懿 正念减压疗法和音乐治疗对行玻璃体切割术焦虑症患者焦虑及疼痛的影响



PO-1172 谭庆俐 浅谈护理质量交叉大查房在护理管理的应用  
 PO-1173 朱夏伙 复方樟柳碱注射液颞浅动脉旁注射综合优质护理的疗效观察  
 PO-1174 向云娥 I care 回弹式眼压计测量眼压效果观察  
 PO-1175 张 婷 一例双眼烧伤致角膜溶解合并大面积皮肤瘢痕患者的护理  
 PO-1176 李碧霓 健康教育引导加人文关怀对加快不同文化程度青光眼患者康复中的临床意义  
 PO-1177 左海叶 压缩雾化对于急性结膜炎患者治疗的疗效观察及护理配合  
 PO-1178 杨 虹 那素达滴眼液在斜视矫正手术中的应用  
 PO-1179 许素惠 JCI 标准下的眼科手术室管理实践  
 PO-1180 王立芳 微信群对糖尿病视网膜病变患者遵医行为依从性的影响  
 PO-1181 陈美珠 角膜变性行准分子激光治疗性角膜切削术的护理干预  
 PO-1182 黄丽萍 护理干预对青光眼患者生活质量的影响  
 PO-1183 李 华 探讨改良版“眼保健操”对青光眼激光周边虹膜打孔患者眼部保健的影响  
 PO-1184 顾红际 PDCA 循环法与精细化管理在眼科病房医院感染管理中的应用  
 PO-1185 吴 娜 综合护理干预运用于婴幼儿泪囊炎泪道冲洗中的应用效果  
 PO-1186 王冬瑞 眼科患者主要照顾者的心理状况分析及护理对策  
 PO-1187 熊 英 围术期健康教育及心理干预用于泪道置管术患者护理中的临床效果  
 PO-1188 李晓华 Vision-related quality of life and visual outcomes from intravitreal ranibizumab injections combined with pars plana vitrectomy in patients with proliferative diabetic retinopathy and early neovascular glaucoma  
 PO-1189 周 畅 Caprini 血栓风险评估表评估糖尿病患者血栓栓塞疾病风险的有效性研究  
 PO-1190 鲍 琳 青光眼沙龙在青光眼患者延续护理中的应用研究  
 PO-1191 林建英 讨论改良后曲安奈德治疗睑板腺囊肿临床效果观察  
 PO-1192 吴孟波 增殖期糖尿病视网膜病变患者生存质量及其影响因素研究  
 PO-1193 曹淑卿 原发性青光眼患者自我管理行为现状及影响因素研究  
 PO-1194 丁 倩 基于中医五行理论的心理护理在 EX-PRESS 青光眼引流器植入术患者中应用效果  
 PO-1195 赵 红 浅谈护理带教在眼科临床的应用  
 PO-1196 郭妮妮 荧光素泪道排泄试验在小儿泪道检查中的应用及护理  
 PO-1197 崔洋洋 眼科护理中的风险相关因素分析及防范措施  
 PO-1198 张 宇 Evaluation of the relationship between sleep quality and diabetic retinopathy  
 PO-1199 蔡海燕 CICARE 护理沟通模式对眼科日间手术患者影响分析  
 PO-1200 钟文静 SBAR 沟通模式在眼科穿通伤急诊患者护理交接中的应用  
 PO-1201 徐 嘉 针对性护理干预对提高眼科患儿检查依从性的影响  
 PO-1202 许政文 基于格林模式的健康教育在青光眼手术患者中的应用研究  
 PO-1203 周文哲 东、中、西部 193 所医院手术器械包装材料的调查研究  
 PO-1204 颜叶超 叙事护理对围术期视网膜脱离患者焦虑和抑郁的干预影响  
 PO-1205 李 勇 医护一体化工作模式在眼专科护理新形势下的探索  
 PO-1206 郭展华 开眶患者的术前术后护理  
 PO-1207 郝月军 针对眼科专科医院门诊辅助科室护士实施灵活性护理管理的体会  
 PO-1208 林洁容 PDCA 及鱼骨图分析法在优化手术流程提高医护满意度的应用  
 PO-1209 连 玉 视网膜脱离硅胶垫压术后并发症预防延续护理的建立与应用  
 PO-1210 陈 钱 健康教育对监测患者 24h 动态眼压的护理体会  
 PO-1211 何雨佳 健康教育和心理护理对视神经炎患者的治疗效果探究  
 PO-1212 郝永丽 一例小儿斜视手术中突发球后出血的护理配合  
 PO-1213 赵品益 智能化在 ICL 术后复查中延续性护理的效果分析  
 PO-1214 文春艳 糖尿病视网膜病变患者延误诊治的影响因素分析  
 PO-1215 高金荣 快速角膜胶原交联手术治疗进展期圆锥角膜的围术期护理  
 PO-1216 高金荣 睑板腺护理在激光角膜屈光手术围术期的应用研究  
 PO-1217 詹文珠 经鼻鼻腔泪囊吻合术后复诊护理注意事项  
 PO-1218 凌晓浅 物流机器人在眼科手术室替代器械护士进行手术高值耗材配送中的作用  
 PO-1219 乔丹妮 1 例 Terson 综合征行玻璃体切割探查及人工晶状体植入术患者的 围术期护理  
 PO-1220 周金梅 泪道冲洗中常见医源性损伤的原因分析及预防探讨  
 PO-1221 乔丹妮 专科化动画视频围术期宣教对眼科学龄前儿童围术期护理难度的影响研究  
 PO-1222 陈惠莲 标准化健康教育在提高眼科患者家属正确滴眼的达标率中的应用  
 PO-1223 邓小丽 角膜屈光不正矫治手术围术期护理流程优化与改造

PO-1224 邓小丽 日间手术白内障患者的安全问题与护理对策  
 PO-1225 邓小丽 精细化管理对眼科手术器械管理的效果研究  
 PO-1226 阎雪梅 新生儿泪囊炎泪道探通中护理不良事件原因分析及整改措施  
 PO-1227 李素娟 1 例快速角膜交联治疗青少年圆锥角膜的围术期护理  
 PO-1228 陈 靖 唤醒麻醉下行斜视手术的护理配合  
 PO-1229 詹海英 1 例肺炎克雷伯杆菌感染致内源性眼内炎患者的护理  
 PO-1230 胡文倩 长眼轴白内障患者超声乳化术后围术期护理  
 PO-1231 孙 震 MCTR 合并 IOL 植入患者围术期疼痛和视觉质量状况研究  
 PO-1232 邓文容 心理干预对眼科全麻手术患者苏醒期躁动配合程度的影响  
 PO-1233 邓文容 斜视手术患儿在全麻苏醒期不同时间伤口敷料遮盖的效果观察  
 PO-1234 许 欢 PDCA 循环用于角膜溃疡患者手卫生健康宣教中的临床意义  
 PO-1235 章莉莉 生活质量量表在眼科领域的研究现状(综述)  
 PO-1236 罗春燕 结膜下水泡样囊肿取出术患者的临床效果分析  
 PO-1237 姚 溪 一种玻璃体内注药标记套组的设计  
 PO-1238 麻少卿 睑板腺按摩联合中药离子导入和熏蒸治疗干眼症的疗效观察与护理  
 PO-1239 董友蓉 精准护理在维吾尔族开角型青光眼患者药物治疗的应用及推广  
 PO-1240 马 俊 一对一健康教育模式在老年性白内障围术期的应用  
 PO-1241 夏梦婷 I 型糖尿病青少年患者糖尿病视网膜病变危险因素的多中心研究  
 PO-1242 张瑞娟 角膜绷带镜对提高翼状胬肉切除术后患者舒适度的效果观察  
 PO-1243 林牡丹 应用眼科手术体位摆放流程图示意图标准化摆放体位  
 PO-1244 宋碧英 先天性白内障患儿主要照顾者照顾能力现状调查及影响因素分析  
 PO-1245 龙柳君 建立艾卡会员护理品牌,提升专科医院老患者的门诊复诊率  
 PO-1246 曾 蕾 浅谈眼科病房人文关怀创新在白内障患者中的应用效果  
 PO-1247 李娟娟 改良“OK”手法在眼科患者泪道冲洗中的应用  
 PO-1248 姜 妹 医护一体化模式在白内障日间手术患者中的应用研究  
 PO-1249 杨路勇 折叠式人工玻璃体植入术治疗严重眼外伤的围术期护理  
 PO-1250 王秀芳 23G 微创玻璃体切割术治疗眼外伤手术护理配合要点的探讨

**基础医学 / Basic Medical Science**

PO-1251 郑卓妮 特异性 bFGF 拮抗剂抑制视网膜新生血管的机制研究  
 PO-1252 赵鸣雷 胚胎小鼠初级晶状体发育过程中基因变化谱的分析  
 PO-1253 李元彬 miR-15a-3p affects the proliferation, migration and apoptosis of lens epithelial cells  
 PO-1254 祁 霞 全角膜铺片染色方法的介绍  
 PO-1255 徐丽娟 Suppression of ocular surface fibroblasts by EPI and THP  
 PO-1256 吴克玲 Analysis of the potential transcription factors of PHB2 in retinal diseases  
 PO-1257 李 洋 miR-145/miR-205 协同抑制 TGF-β 介导的葡萄膜黑色素瘤细胞 EMT 的机制研究  
 PO-1258 钱一峰 不同波长光照对豚鼠眼球形态和视网膜视锥细胞及眼球后壁超微结构的影响  
 PO-1259 吕 洋 miRNA-655-3p 多靶点调节对脉络膜新生血管发生发展的作用及机制研究  
 PO-1260 任彦新 P53 蛋白、PRMT5 在眼睑恶性肿瘤中的表达及其意义  
 PO-1261 刘丹宁 转醛醇酶在大鼠脉络膜新生血管中的研究  
 PO-1262 白欣悦 Generation of a patient:sibling pair-derived hiPSC-RPE model of pathological myopia  
 PO-1263 王建民 法舒地尔治疗大鼠非动脉炎性前部缺血性视神经病变的实验研究  
 PO-1264 徐鹭鸿 富里酸治疗乏氧诱导人视网膜微血管内皮细胞基因表达谱的 MiSeq 测序分析  
 PO-1265 方王怡 光学相干断层成像手术导航显微镜系统在眼科 前段手术操作中的探索  
 PO-1266 张 烁 视锥细胞特异性敲除 Gjd2 基因小鼠模型的建立及形态学观察  
 PO-1267 王 鑫 慢病毒介导的 SOX9 基因敲除对大鼠视网膜损伤保护作用的研究  
 PO-1268 陈亚茹 浅谈县级医院手术室卫生清洁分布方法  
 PO-1269 曾繁星 ARMS2 interference leads to decrease of proinflammatory mediators  
 PO-1270 刘高勤 IL-17F Inhibits Angiogenesis in Experimental Corneal Neovascularization  
 PO-1271 刘高勤 PDGF-BB/PDGFR-β 信号在角膜新生血管发生过程中的作用和机制  
 PO-1272 唐文怡 MicroRNA-29b-3p inhibits cell proliferation and angiogenesis by targeting VEGFA and PDGFB in retinal microvascular endothelial cells



- PO-1273 李伟娜 雄激素剥夺对睑板腺细胞的影响及其机制研究  
 PO-1274 金 铭 Exploration of age-related mitochondrial dysfunction and the anti-aging effects of resveratrol in zebrafish retina  
 PO-1275 胡仔仲 Next generation sequencing to detect the exosomal microRNA derived from retinal pigment epithelial cells with oxidative stimulation  
 PO-1276 喻 娜 The Histone Deacetylase inhibitor Trichostatin A induces c-Myc expression in retinoblastoma WERI-Rb1 Cells  
 PO-1277 张 静 DNase I 促进糖尿病小鼠角膜上皮和神经再生  
 PO-1278 罗月球 A new short blunt-ended double strand RNA inhibits retinal neovascularization through dissociating FoF1-ATP synthase  
 PO-1279 张 辉 MicroRNA-203 regulates Cocl2-induced apoptosis in human retinal pigment epithelial cells through SOCS-3  
 PO-1280 高欣然 LOX-1 在光诱导的光感受器细胞凋亡中的作用机制  
 PO-1281 陈 松 人脐带间充质干细胞源性微囊泡对糖尿病视网膜病变大鼠视网膜神经损伤的作用及机制的研究  
 PO-1282 宋凌波 豚鼠离焦诱导近视前后角膜紫外光-核黄素交联阻止近视进展疗效对比  
 PO-1283 赵坦泰 Regulation of retinal microglia during hibernation in the ground squirrel retina  
 PO-1284 董 宁 Long Noncoding RNA MALAT1 Acts as a Competing Endogenous RNA to Regulate TGF- $\beta$  2 Induced Epithelial-Mesenchymal Transition of Lens Epithelial Cells by a MicroRNA-26a-dependent Mechanism  
 PO-1285 董 宁 MiR-30a regulates S100A12-induced retinal microglial activation and inflammation by targeting NLRP3  
 PO-1286 魏 然 视网膜血管瘤样增生 (RAP) 及视网膜毛细血管瘤 (RCH) 动物模型建立和发病机制研究  
 PO-1287 宋 鄂 Efficacy of cabozantinib, a multitargeted tyrosine kinase inhibitor, on zebrafish embryos and laser-induced CNV mouse model of neovascular AMD  
 PO-1288 任芝霖 Characterization of renal-retinal ciliopathy mouse model carrying Sdcccag8-E451GfsX16 mutation  
 PO-1289 廖梦宇 Study of vitreous microparticles in proliferative diabetic retinopathy  
 PO-1290 陈 雪 CRB2 mutation causes autosomal recessive retinitis pigmentosa

- EPO-0017 王敏利 Establishment and Mechanistic study on epithelia-mesenchymal transition model of retinal pigmental epithelia  
 EPO-0018 王 冉 PDR(ETDRS 分期) 或 DME 患者抗 VEGF 治疗前后房水中 VEGF 浓度变化及其与疾病转归相关性  
 EPO-0019 周庆芸 One-year outcomes of novel VEGF decoy receptor therapy with intravitreal conbercept in the diabetic retinopathy-induced macular edema  
 EPO-0020 孙隽然 USH2A 基因突变相关的常染色体显性遗传性视网膜色素变性  
 EPO-0021 谢 林 光学相干断层扫描血管成像对早期糖尿病性视网膜病变的诊断意义  
 EPO-0022 王 丹 拨开“云雾”见“月”明——并非单纯的增殖性糖尿病性视网膜病变  
 EPO-0023 吴松一 糖尿病患者超声乳化白内障术后前葡萄膜炎时的视网膜变化研究  
 EPO-0024 孙兰萍 中西医结合治疗白内障术后黄斑囊样水肿 1 例  
 EPO-0025 李 瑾 Different disease pathways impacting visual acuity in the early stages of diabetic retinopathy in a multimodal imaging method  
 EPO-0026 孔 珺 采用眼底照相、光学相干断层扫描和眼底荧光血管造影诊断特发性脉络膜视网膜血管病变的可能的诊断特征的敏感性和特异性  
 EPO-0027 范小娥 急性黄斑旁中心中层视网膜病变一例  
 EPO-0028 张朝霞 青年视网膜中央静脉阻塞诊疗探究  
 EPO-0029 曾 苗 视网膜下注射平衡盐溶液治疗难治性糖尿病黄斑水肿临床疗效观察  
 EPO-0030 张 鹏 阻塞性睡眠呼吸暂停综合征与中心性浆液性脉络膜视网膜病变的相关性  
 EPO-0031 高 榛 巩膜扣带术及玻璃体切除术 (填充灭菌空气) 治疗孔源性视网膜脱离 (RRD) (PVR-C1) 对比观察  
 EPO-0032 赵 琦 Quantitative assessment of the retinal microvasculature in patients with retinal venous occlusions using optical coherence tomography angiography based on optical microangiography  
 EPO-0033 张 鹏 非那雄胺治疗慢性期中中心性浆液性脉络膜视网膜病变的疗效观察  
 EPO-0034 宣 杰 儿童视网膜中央动脉阻塞病因分析  
 EPO-0035 李太平 慢性视网膜脱离伴发葡萄膜炎病例  
 EPO-0036 刘玉燕 以 OCTA 为指导治疗病理性近视黄斑出血疾病的体会  
 EPO-0037 赵芳芳 AMN 的预后分析  
 EPO-0038 刘广峰 笛针负压吸引辅助裂孔闭合在治疗大特发性黄斑裂孔  
 EPO-0039 赵晓丽 视网膜动脉阻塞的病因综述  
 EPO-0040 刘鑫佳 The YAP-elevation effect of Verteporfin in Retinal Non-angiogenic Vessels Without Photodynamic Characteristics  
 EPO-0041 张 琦 雷珠单抗与地塞米松缓释剂在视网膜血管阻塞黄斑水肿治疗中的比较  
 EPO-0042 庄雪梅 中浆误诊 1 例报道  
 EPO-0043 方丹齐 Repeatability and Agreement between Swept-Source and Spectral-Domain OCT Angiography to quantify macular metrics in Healthy Subjects  
 EPO-0044 李太平 慢性葡萄膜炎伴发视网膜脱离病例报告  
 EPO-0045 聂开来 ACTB 基因自发突变致 Baraitser-Winter 综合征 1 例  
 EPO-0046 王麒雲 视网膜静脉阻塞与心脑血管疾病相关性的前瞻性对照研究  
 EPO-0047 杨主敏 两代近亲结婚患视网膜色素变性一家系报告  
 EPO-0048 黄胜海 基于门诊人群黄斑水肿原因的回溯性分析  
 EPO-0049 施 彦 康柏西普辅助联合术中曲安奈德在增殖性糖尿病视网膜病变中的应用  
 EPO-0050 赵金凤 Comparison of optical coherence tomography angiography in retinopathy of prematurity with a history of anti-vegf treatment versus laser photocoagulation  
 EPO-0051 覃远君 糖尿病脉络膜中交感副交感相关神经因子及相关合成酶的变化  
 EPO-0052 肖 可 低浓度白藜芦醇对糖尿病视网膜神经退行性变的治疗作用及其机制研究  
 EPO-0053 秦 鹏 The effect of varying dosage and fluence setting of Verteporfin on choroidal vasculature  
 EPO-0054 余洁婷 特发性黄斑前膜黄斑厚度及微视野与术后视力的相关性研究  
 EPO-0055 苏 冉 眼底荧光血管造影在家族性渗出性视网膜玻璃体病变无症状成员中的临床应用  
 EPO-0056 杨 璐 Lucentis 联合无缝线 27G 玻璃体切除术治疗特发性黄斑前膜的视敏度及视功能的临床研究  
 EPO-0057 马明明 强大的 DNA-- 我们都一样  
 EPO-0058 李 立 妊娠高血压综合征并发双眼渗出性视网膜脱离病例分析  
 EPO-0059 赵晓丽 视网膜动脉阻塞的病因分析  
 EPO-0060 赖晓明 一例 29 岁青年男性视网膜中央动脉及视网膜中央静脉不全阻塞的诊治  
 EPO-0061 计 岩 疑似永存原始玻璃体增殖合并弱视一例

## 电子壁报展示 / E-Poster Presentation

### 玻璃体视网膜疾病 / Retina and Vitreous

- EPO-0001 伍蒙爱 牵牛花综合征并发脉络膜新生血管 1 例  
 EPO-0002 徐国兴 糖尿病视网膜病变患者外周白血细胞比例、炎症因子、C 肽等的相关性探讨  
 EPO-0003 崔伟娜 糖尿病视网膜病变流行病学研究现状与进展  
 EPO-0004 陈 峰 特发性黄斑裂孔患者眼球生物参数的研究  
 EPO-0005 陶继伟 玻璃体切除联合保留中心凹内界膜剥除术治疗高度近视黄斑劈裂的长期疗效研究  
 EPO-0006 林 森 Loss of Neogenin contribute to the PHPV formation  
 EPO-0007 高 艳 真细菌性眼内炎手术中硅油使用的角色探讨  
 EPO-0008 陈 哲 广角 OCTA 拼图等多模式影像检查在一例 Purtscher-like 视网膜病变中的应用  
 EPO-0009 张晨晨 糖尿病性视网膜病变患者注射康柏西普后出现迟发性持续性高血压 1 例  
 EPO-0010 周 莹 Plasma vascular endothelial growth factor (VEGF) and endothelin-1 (ET-1) levels of infants with or without retinopathy of prematurity  
 EPO-0011 彭志优 Nd:YAG 激光治疗黄斑部视网膜前出血的临床观察  
 EPO-0012 邵 毅 Reduced Gray Matter Volume in Patients with Retinal Detachment: Evidence from a Voxel-Based Morphometry Study  
 EPO-0013 郑凤仙 糖网合并睑板腺功能障碍患者全视网膜激光光凝术前及术中干预对术后眼表的影响  
 EPO-0014 李文鹏 DME 患者囊泡 OCT 反射强度和 FFA 荧光素渗漏模式的相关性研究  
 EPO-0015 尚庆丽 多光谱眼底成像技术与传统多模式眼底成像对脉络膜血管瘤的对比观察  
 EPO-0016 周学智 褪黑素对 AMD 模型鼠光感受器细胞及视网膜色素上皮细胞的保护作用及其机制研究

- EPO-0062 石安杰 双眼脉络膜黑色素瘤 1 例
- EPO-0063 徐筑萍 Cherry-red spots in the macular
- EPO-0064 王艳辉 内界膜填塞治疗大孔径黄斑裂孔的疗效观察
- EPO-0065 胡圣佳 白内障超声乳化术中灌注压对脉络膜厚度影响的临床研究
- EPO-0066 胡博杰 年轻增生性糖尿病视网膜病变的临床特征及手术疗效观察
- EPO-0067 王志立 视网膜血管增生性肿瘤的临床特征
- EPO-0068 李开明 眼底白点症合并甲状腺相关性眼病一例
- EPO-0069 聂瑶 血浆脂蛋白(a)在糖尿病视网膜病变发生发展中的作用
- EPO-0070 张永鹏 黄斑中心凹下重水存留的原因及其处理
- EPO-0071 赵抒羽 玻璃体腔注射阿柏西普对视网膜静脉阻塞黄斑水肿的临床观察
- EPO-0072 张欣梅 标题：病理近视后巩膜葡萄肿的特征分析
- EPO-0073 龙盘 Dissimilar retinal damage in type 1 and type 2 diabetic rats: the potential role of ALDH2/Sirt1
- EPO-0074 王梦华 25G 针头穿刺取出视网膜下重水小滴
- EPO-0075 吴素兰 康柏西普联合周边激光治疗缺血型视网膜静脉阻塞继发黄斑水肿的研究
- EPO-0076 范玲玲 Influence of vitrectomy on ocular surface using noninvasive Keratograph 5M
- EPO-0077 闻慧 前后段联合手术治疗合并白内障的玻璃体视网膜疾病的临床观察
- EPO-0078 朱修宇 幼年黄色肉芽肿合并眼部受累 3 例
- EPO-0079 王开芳 Master700 检测视网膜脱离患者硅油注入前后眼轴长度结果的比较
- EPO-0080 黄秋婧 Peripheral Retinal Vascular Abnormalities in Contralateral Eyes of Persistent Fetal Vasculature Detected by Fluorescein Angiography
- EPO-0081 刘艳 地塞米松玻璃体腔植入剂 (DEX) 治疗 CRVO 继发黄斑水肿的疗效
- EPO-0082 王煊霞 OCTA 在抗 VEGF 治疗糖尿病性黄斑水肿中的临床研究
- EPO-0083 徐宇峰 The Pattern and Gender Disparity in Global Burden of Age-Related Macular Degeneration
- EPO-0084 谢培培 视网膜内界膜剥离联合管吸引治疗特发性黄斑裂孔的临床观察
- EPO-0085 蒋依琳 糖尿病视网膜病变生物标志物研究进展
- EPO-0086 陈蔚如 微视野的临床应用
- EPO-0087 王建民 玻璃体腔注射 VEGF 抑制剂治疗视网膜大动脉瘤
- EPO-0088 崔蕾 肺脓肿并发眼内炎一例
- EPO-0089 顾朝辉 巩膜外加压术后长期视网膜下液残留患者黄斑区 OCTA 观察研究
- EPO-0090 闫晓河 Expression of Progenitor Cell Markers in the Glial-Like Cells of Epiretinal Membranes of Different Origins.
- EPO-0091 左成果 EDI-OCT 增强扫描中的线性伪迹
- EPO-0092 李继红 改善餐后血糖流程前后的取血准确率和保证血糖达标的管理效果分析
- EPO-0093 邱冰洁 扫频源 OCT 及 OCTA 对中心性浆液性脉络膜视网膜病变的形态学观察
- EPO-0094 罗大卫 增生性糖尿病视网膜病变的纤维增殖膜中泛素蛋白酶通路水平研究
- EPO-0095 黄清清 急性脉络膜骨瘤伴新生血管的形成
- EPO-0096 韩国鸽 Targeting Warburg effect: Metabolic characterization of human aqueous humor in relation to age related macular degeneration
- EPO-0097 李祥芸 OCTA 观察特发性黄斑前膜术后黄斑区血流变化与视功能的相关性
- EPO-0098 冯爽朗 Automated Detection of Retinal Edema Lesions from OCT Images Based on GoogLeNet
- EPO-0099 尚庆丽 玻璃体切割术治疗慢性肾衰竭患者增生性糖尿病视网膜病变的疗效及预后因素分析
- EPO-0100 鲍登森 基于 u-net 网络与 graph search 的高度近视 OCT 图像分层
- EPO-0101 陈梦平 后巩膜加固术治疗高度近视硅油黄斑裂孔性视网膜脱离
- EPO-0102 张莉娟 接种疫苗后多发性一过性白点综合征一例
- EPO-0103 黄焱 miR-27b/Nrf2 信号轴在高糖及高糖代谢记忆诱导 hRPE 细胞损伤中的作用
- EPO-0104 徐苏敏 一例眼底不同部位出血病例的诊断分析体会
- EPO-0105 肖丽涓 使用膜剥行内界膜翻转覆盖术治疗特发性黄斑裂孔的临床疗效观察
- EPO-0106 高笠雄 A meta-analysis of the effect of dexamethasone intravitreal implant versus intravitreal anti-VEGF treatment in patients with retinal vein occlusion
- EPO-0107 赵宁 玻璃体切除联合雷珠单抗玻璃体腔注射治疗 PCV 并发玻璃体积血的疗效
- EPO-0108 王艳芬 抗 VEGF 不敏感视网膜内层固定囊泡的眼底造影分析
- EPO-0109 钟定娟 敲除腺苷 A2A 受体逆转高氧对视网膜血管增殖的抑制并减轻视网膜血管损伤
- EPO-0110 刘鹤南 Intravitreal conbercept for sub-inner limiting membrane hemorrhage with aplastic anemia
- EPO-0111 杨梦平 探讨 Weiss 环在欧宝超广角眼底照相中成像的影响因素
- EPO-0112 程扬 猪链球菌致外伤性眼内炎一例
- EPO-0113 李兴营 康柏西普玻璃体腔注射对糖尿病视网膜病变患者视力的影响
- EPO-0114 周抒 非眼科激光器所致黄斑光损伤三例
- EPO-0115 吕红彬 Novel compound heterozygous, nonsense variants p.L150\* and p.Y3565\* of USH2A in a Chinese pedigree links to Usher syndrome type IIA
- EPO-0116 吴群 眼内窥镜引导下高速玻切手术治疗复杂性眼内炎效果
- EPO-0117 于珊珊 慢性中浆所致大泡性视网膜脱离的眼底特征与荧光造影的相关性分析
- EPO-0118 尹娟娟 继发于高同型半胱氨酸血症的双眼视网膜中央静脉阻塞合并睫状视网膜动脉阻塞一例
- EPO-0119 王占平 急性区域性隐匿性外层视网膜病变 (AZOOR) 三例临床分析
- EPO-0120 赵妹芝 非诺贝特抗糖尿病性视网膜病变“代谢记忆”作用的机制研究
- EPO-0121 张文华 青年女性, 右眼视力下降 20 余年
- EPO-0122 赵云 视网膜色素上皮腺癌一例
- EPO-0123 王东林 几种 FFA 晚期多湖样强荧光渗漏病例的鉴别诊断分析
- EPO-0124 游浩凌 玻璃体切除术治疗外伤性感染性眼内炎的临床观察
- EPO-0125 林钰柱 Factors Associated with Extended Remission in Neovascular Age-Related Macular Degeneration on Pro Re Nata Treatment Protocol
- EPO-0126 单田慧 The effect of pan-retinal photocoagulation combined with intravitreal conbercept in treatment of proliferative diabetic retinopathy
- EPO-0127 郑姗 糖尿病性视网膜病变患者行玻璃体腔内注射康柏西普联合全视网膜激光凝的临床体会
- EPO-0128 郑玉萍 MacTel 2 继发黄斑裂孔的手术方式探讨
- EPO-0129 梁申芝 非糖尿病视网膜病变非外伤玻璃体体积患者术前沟通效果和术后满意度分析
- EPO-0130 王岩 Sturge-Weber 综合征伴 PHPV 一例
- EPO-0131 孙文敏 Mutation Spectrum and Genotype-phenotype Correlations in CNGA3
- EPO-0132 陈圣奎 糖尿病视网膜病变中心凹无血管区与周边视网膜缺血指数的相关性分析
- EPO-0133 刘海涛 OCTA 是否能治疗渗出性 AMD 疗效判定的生物学标志?
- EPO-0134 何岁勤 非渗出性 AMD 地图样萎缩中视网膜假性囊肿的研究
- EPO-0135 王虎 新生血管性青光眼雷珠单抗玻璃体腔注射术后眼压变化研究
- EPO-0136 路天祥 玻璃体切割联合硅油填充术治疗脉络膜脱离型视网膜脱离的疗效观察
- EPO-0137 祝莲 反复发作的急性视网膜坏死综合征
- EPO-0138 何岁勤 玻璃体后脱离和玻璃体黄斑粘连在年龄相关性黄斑变性患者中的作用
- EPO-0139 廖丁莹 Changes in area of foveal avascular zone after intravitreal injection of bevacizumab in eyes with retinal vein occlusion
- EPO-0140 路天祥 高度近视黄斑裂孔的形态学分析及联合玻璃体切割术及内界膜剥离术的疗效观察
- EPO-0141 马美娇 OCTA 对脉络膜血管病变治疗中的诊断应用
- EPO-0142 黄锦海 新型 SS-OCT 技术在玻璃体出血的眼轴长度测量和检出率
- EPO-0143 闫忠阳 再次玻璃体腔注气治疗初次未愈合黄斑裂孔的疗效观察
- EPO-0144 孙光丽 玻璃体腔注射雷珠单抗治疗炎性脉络膜新生血管的疗效观察
- EPO-0145 王新丹 视网膜裂孔超声诊断分析
- EPO-0146 王群 Intraocular application of fibrin sealant as an adjunct to pars plana vitrectomy for primary rhegmatogenous retinal detachment.
- EPO-0147 李贵洲 3 例玻璃体切除术治疗梅毒患者增生性玻璃体视网膜病变伴视网膜脱离回顾性分析
- EPO-0148 王迎彬 显微镜直视下巩膜外垫压治疗硅油状态下复发性视网膜脱离
- EPO-0149 杜虹 先天性视网膜血管发育异常的眼底影像分析
- EPO-0150 辛梅 联合曲安奈德玻璃体腔注射及改良脉络膜上腔引流 25G 玻璃体切除治疗脉络膜脱离型视网膜脱离的初步研究
- EPO-0151 韩凤梅 特发性黄斑前膜黄斑区微血管变化与视功能的相关性分析
- EPO-0152 陈敏锋 特发性黄斑裂孔患者术后眼底结构及视功能与视觉健康人眼的对比研究
- EPO-0153 吴丝 化疗后肺炎克雷伯杆菌感染合并转移性眼内炎一例
- EPO-0154 杨名 MiR-708 对视网膜色素上皮细胞氧化损伤的作用的研究



- EPO-0155 张相凤 观察全麻术后体位对玻璃体切除术后并发症的影响
- EPO-0156 宋虎平 糖尿病视网膜病变患者外周白细胞表面 Ninjurin-1 表达水平研究
- EPO-0157 张婷 人外周血来源的 iPS 细胞向视网膜类器官诱导分化的方法研究
- EPO-0158 董一 抗 VEGF 药物玻璃体腔注射联合 PDT 治疗湿性年龄相关性黄斑变性的疗效研究
- EPO-0159 姜百慧 眼缺血综合征新生血管青光眼的预测
- EPO-0160 李春花 半量维速达尔光动力疗法治疗中心性浆液性脉络膜视网膜病变的疗效观察
- EPO-0161 饶静 先天性视网膜劈裂症(X-Linked Retinoschisis, XLR5)致右眼视网膜脱离一例
- EPO-0162 邱品生 晶状体脱位个性化手术联合人工晶体植入术探讨(视频交流)
- EPO-0163 柯旭 OCTA 评估血液透析后的病人视网膜和脉络膜厚度变化的研究
- EPO-0164 李明娟 急性视网膜中央动脉阻塞的光学相干断层扫描测量和视觉结果
- EPO-0165 李邢伟 抗 VEGF 治疗对非增殖期糖尿病视网膜病变视盘周围视神经纤维层厚度的影响
- EPO-0166 刘志强 坐位气液交换治疗玻切术后继发性黄斑裂孔疗效观察
- EPO-0167 周明 大直径黄斑裂孔手术治疗的临床观察
- EPO-0168 秦鹏 Improved intraocular drug distribution in silicone oil by the controlled drug injection modality
- EPO-0169 陈青山 微脉冲激光阈值下治疗黄斑软性玻璃膜疣与玻璃膜疣性 PED 形态学改变
- EPO-0170 张玲琳 广角镜辅助下复发性视网膜脱离手术一例
- EPO-0171 陈文文 TLR4 通过表观遗传修饰介导 MAP4K4 表达改变
- EPO-0172 顾鹏 黄斑微视野评估视网膜色素变性患者视功能的应用及其意义研究
- EPO-0173 陈文君 增殖性糖尿病性视网膜病变患者玻璃体切除术后行滤过术的危险因素分析
- EPO-0174 犹爱林 青年人睫状视网膜动脉阻塞 OCT 转变 1 例
- EPO-0175 关超强 单波长眼底反射光度法测量散瞳前及散瞳后黄斑色素光密度的分析
- EPO-0176 刘景 阿柏西普注射玻璃体腔注射治疗糖尿病性黄斑水肿的临床观察
- EPO-0177 王璇 B 超在诊断视网膜脱离中的应用价值
- EPO-0178 甄小妹 观察玻璃体切割手术 (PPV) 治疗增生型糖尿病视网膜病变 (PDR) 后玻璃体再积血 (PVH) 的原因
- EPO-0179 才娜 OCT-A 观察雷珠单抗治疗新生血管性年龄相关性黄斑变性的治疗效果
- EPO-0180 王晓虹 系统性红斑狼疮伴发玻璃体出血行玻切术后眼内炎病例 1 例
- EPO-0181 李莎 伴有中枢神经系统淋巴瘤改变的颅内淋巴瘤一例
- EPO-0182 岳文杰 一例卵黄状黄斑营养不良 (Best 病) 卵黄病变典型图片
- EPO-0183 李晶 表面外胚层 Smad4 在玻璃体和视网膜血管发育中的调控作用
- EPO-0184 曹晓祿 硅油取出术中不明原因高血压 1
- EPO-0185 段辉 糖尿病患者血糖控制水平与视网膜病变相关性
- EPO-0186 黄嘉文 扫描光学生物测量仪与部分相干干涉光学生物测量仪在硅油填充眼轴测量中的对比研究
- EPO-0187 江枫 Low Content of Tumor Necrosis Factor Superfamily 15 in Aqueous Humor Predicts Progression of Diabetic Retinopathy
- EPO-0188 陈璐 Can filtered air be an effective tamponade for idiopathic macular hole surgery?
- EPO-0189 潘俊辉 手术显微镜直视下巩膜扣带术治疗陈旧性视网膜脱离的效果观察
- EPO-0190 秦秀虹 Case report: Optical coherence tomography can find typical features in pregnancy induced hypertension with retinopathy
- EPO-0191 王金艳 脉络膜瘤样病变玻璃体腔注射抗血管内皮因子后反复视网膜色素上皮撕裂 1 例
- EPO-0192 戚雪敏 视网膜分支静脉阻塞黄斑水肿视力预后的相关因素分析
- EPO-0193 李欣馨 视网膜深层毛细血管阻塞 (DCI) 在 3D 去投影 (3D PAR) 光学相干断层扫描血流成像 (OCTA) 上的表现
- EPO-0194 杨晓璐 Ultra-Low-Dose (Boom-Boom) Radiotherapy for Choroidal Lymphoma
- EPO-0195 王新婷 玻璃体腔注射雷珠单抗与曲安奈德治疗增殖型糖尿病性视网膜病变前后玻璃体细胞因子的变化
- EPO-0196 李玥冰 病理性近视患者硅油取出术后网脱复发原因探讨
- EPO-0197 秦丰 糖尿病视网膜病变早期视网膜神经结构改变观察
- EPO-0198 赵淼 玻璃体腔注射康柏西普与曲安奈德治疗视网膜分支静脉阻塞继发黄斑水肿的临床对比研究
- EPO-0199 王杰 玻璃体切除手术治疗增殖性糖尿病性视网膜病变临床效果观察
- EPO-0200 郑博 题目: PDR (增殖性糖尿病视网膜病变)玻切术后并发症预防及处理
- EPO-0201 公慧敏 Stargardt 病合并黄斑裂孔行玻璃体手术一例
- EPO-0202 李艳 高原红细胞增多症 (High Altitude Polycythemia, HAPC) 致视网膜中央静脉阻塞 (Central Retinal Vein Occlusion, CRVO) 14 例
- EPO-0203 朱梦 眼科 B 超联合在玻璃体后脱离检测中的应用
- EPO-0204 王旭川 粘弹剂在增殖性糖尿病视网膜病变治疗手术中的应用
- EPO-0205 李威 关于 OCT 在眼底疑难病变的诊断和鉴别诊断中的应用分析
- EPO-0206 刘成刚 玻璃体积血患者临床特征及血小板参数分析研究
- EPO-0207 张琪 Presumed Primary Intraocular Lymphoma
- EPO-0208 王润生 超声介入颈内动脉溶栓治疗视网膜中央动脉阻塞 34 例临床分析
- EPO-0209 孙娟 黄斑区异常血管一例
- EPO-0210 郑博 玻璃体积血玻切后再出血的抗 VEGF 治疗
- EPO-0211 王一帆 视网膜分支静脉阻塞并发孔源性视网膜脱离一例
- EPO-0212 白晶 Grondblad-strandberg 伴脉络膜新生血管 1 例
- EPO-0213 陈楠 空气填充治疗原发性孔源性视网膜脱离的疗效
- EPO-0214 陆希 新生血管性青光眼患者房水炎症细胞水平变化及其与眼压及抗 VEGF 治疗的关系
- EPO-0215 刘瑾 频域与扫频 OCTA 黄斑部表层视网膜血管密度对比研究
- EPO-0216 陈小瑾 重水辅助下吲哚菁绿染色在黄斑裂孔视网膜脱离内界膜剥除术中的应用
- EPO-0217 吴爱玉 视锥细胞营养障碍的 OCT 图像特征
- EPO-0218 王晶晶 探讨免散瞳眼底照相在眼科检查中的临床意义
- EPO-0219 杨维佳 一例康柏西普玻璃体腔注射治疗颈部缺血综合征所致虹膜新生血管的思考
- EPO-0220 陈嘉玮 以临床前期糖尿病视网膜病变为例分析医学图像人工智能系统对于自发荧光图像识别的应用
- EPO-0221 张灵丽 糖尿病视网膜病变病程与干眼情况相关分析
- EPO-0222 刘晓岸 视网膜和视网膜色素上皮联合性错构瘤 1 例
- EPO-0223 叶秋英 点状内层脉络膜病变一例
- EPO-0224 冯瑞芳 社区糖尿病患者中黄斑区血流密度和黄斑中心凹无血管区面积的分布
- EPO-0225 陈楠 PDR 患者进展不同时期的玻璃体内细胞因子表达变化
- EPO-0226 刘玮 遇见真实世界的 RVO
- EPO-0227 林鑫 高度近视患者视网膜劈裂、浅脱离 OCT 的临床发现
- EPO-0228 黄子旭 青年女性, 左眼视物变形 1 月, 右眼前黑影 7 天
- EPO-0229 张钊镇 一种用于预测玻璃体腔内气体填充的患者往高海拔或低气压地区时眼内气体膨胀和眼压升高风险的移动电话 APP
- EPO-0230 张丽娜 The role of cancer stem cells in the formation of Vasculogenic mimicry in Retinoblastoma in vitro
- EPO-0231 马莉 Novel RP1 and RHO mutations and genotype-phenotype correlation in retinitis pigmentosa
- EPO-0232 高玲玲 老年黄斑变性的 FFA 联合 ICGA 血管造影观察
- EPO-0233 马翔 黄斑前膜剥除术后黄斑区毛细血管丛的 OCTA 观测研究
- EPO-0234 Tiezhu Lin Age-related macular degeneration associated peripapillary choroidal neovascularization in the era of anti-VEGF therapy
- EPO-0235 刘梦璇 光学相干断层扫描血管成像技术检测 I 型糖尿病视网膜病变中心凹无血管区面积的研究
- EPO-0236 马莉 A haplotype in PDGFB predisposes to polypoidal choroidal vasculopathy in Chinese population
- EPO-0237 黄珮戎 Aβ 引起的视网膜 MicroRNA 表达谱改变
- EPO-0238 杨璐倩 浅折我院 Eales 病患者与结核相关性
- EPO-0239 马翔 玻璃体腔注射康柏西普或雷珠单抗对近视性脉络膜新生血管脉络膜视网膜萎缩的影响
- EPO-0240 林方丽 糖尿病视网膜病变家族史的健康人群全视野视网膜电图分析
- EPO-0241 陈琳 微创玻切术联合巩膜外垫压治疗孔源性视网膜脱离的临床观察
- EPO-0242 钟洁 超广角激光扫描检眼镜 (欧堡) 在“眼前黑影”患者中的应用
- EPO-0243 张强强 视网膜静脉阻塞继发黄斑前膜后又脱离 1 例
- EPO-0244 熊祥伟 视盘小凹合并黄斑水肿 1 例
- EPO-0245 杨广 正确认识 OCT 血管成像技术的临床应用价值
- EPO-0246 刘勇 黄斑微视野检测视网膜色素变性患者视功能的敏感性及其可靠性研究
- EPO-0247 朱娟 特发性黄斑裂孔的人工智能诊断研究

- EPO-0248 谢学军 DME 患者黄斑部脉络膜厚度的影响因素分析
- EPO-0249 张海清 喂养核桃油对大鼠糖尿病视网膜神经节细胞凋亡的保护相关机制
- EPO-0250 刘 喆 垂体腺瘤压迫视交叉患者的视网膜神经节细胞层改变与视野缺损相关性
- EPO-0251 刘雪莲 577nm 激光治疗非增殖性糖尿病视网膜病变的临床体会
- EPO-0252 周 容 咖啡因抑制小鼠脉络膜新生血管的实验研究
- EPO-0253 梁曦达 Cyclic stretch induced oxidative stress by mitochondrial and NADPH oxidase in retinal pigment epithelial cells
- EPO-0254 鲍慧倩 The interplay between E-Cadherin, Cx43 and ZO1 in Retinal pigment epithelial
- EPO-0255 罗明月 双眼闭塞性血管炎继发新生血管性青光眼一例
- EPO-0256 王兴利 表面麻醉下经结膜无缝线 23G 玻璃体切割手术在玻璃体视网膜疾病中的应用研究
- EPO-0257 蔡斌斌 Comparison of the efficacy of intravitreal ranibizumab for choroidal neovascularization due to pathological myopia with and without a dome-shaped macula
- EPO-0258 刁逸超 基于视网膜 OCT 投影图的条纹状损伤自动检测
- EPO-0259 姚乾灏 前、后筋膜囊下注射曲安奈德治疗糖尿病性白内障术后黄斑水肿的疗效分析
- EPO-0260 李和平 背景性艾滋病视网膜病变 1 例
- EPO-0261 宋珺璐 病理性近视玻璃体 label-free 绝对定量蛋白质组学研究
- EPO-0262 黄敏丽 IOL-Master 与硅油填充前 A 超测算硅油眼人工晶体度数的比较
- EPO-0263 李 歆 褪黑素对 AMD 模型鼠光感受器细胞和 RPE 细胞的保护作用
- EPO-0264 包悦琪 吡非尼酮对 B6 小鼠脉络膜新生血管的抑制作用
- EPO-0265 李筱荣 抗 VEGF 治疗对增生性糖尿病视网膜病变患者玻璃体液蛋白谱的影响
- EPO-0266 刘 娜 青少年视网膜脱离患者的临床特征观察
- EPO-0267 成雪娜 DESPECKLING OPTICAL COHERENCE TOMOGRAPHY BASED ON DENSELY CONNECTED RESIDUAL LEARNING METHOD
- EPO-0268 郑晨琛 特发性黄斑前膜患者术后黄斑区形态结构及视功能与视觉健康人的对比研究
- EPO-0269 张世磊 两性霉素 B 治疗敏感菌所致外源性真菌性眼内炎的美赫氏反应及不附加皮质类固醇激素与联合使用皮质类固醇激素玻璃体腔注射的临床观察
- EPO-0270 于 洋 激光与复方血栓通胶囊联合治疗糖尿病性视网膜黄斑病变的临床疗效观察
- EPO-0271 吉宇莹 双眼多发性视网膜下黄白色占位一例
- EPO-0272 谢 琳 硅油眼合并白内障采取不同手术方式术后屈光度及视觉质量的对比研究
- EPO-0273 王 影 Sturge-Weber 综合征伴视网膜脱离一例
- EPO-0274 庞雅菊 葡萄膜转移癌 3 例
- EPO-0275 王玉珏 STAT3, mediated by Rho-ROCK signaling pathway inhibitor, regulates axon growth of ganglion cells derived from retinal Müller cells
- EPO-0276 杨 俊 2 型糖尿病患者尿蛋白含量与糖尿病视网膜病变及黄斑视网膜厚度关系的研究
- EPO-0277 韩筱煦 强直性肌营养不良 1 型一例眼部表型及基因型特征
- EPO-0278 张 婷 Minimally Invasive (27-gauge) PPV resection of a large mass (operation video)
- EPO-0279 郑 彦 内路 23G 玻璃体切割手术与外路磁吸取异物手术在治疗后段眼内金属异物的临床疗效对比分析
- EPO-0280 侯玲鑫 玻璃体切除联合内界膜撕除及巩膜缩短术治疗高度近视黄斑劈裂的疗效观察
- EPO-0281 陶雯璇 玻璃体腔注射抗血管内皮生长因子治疗视网膜血管病变合并黄斑水肿疗效观察
- EPO-0282 陈利双 交感性眼炎 2 例
- EPO-0283 陈品伊 硅油取出术后视网膜表面硅油粘附的临床研究
- EPO-0284 杜兆江 危险的穿刺：挽救抗 VEGF 治疗所致眼内炎的分析
- EPO-0285 于 滨 康柏西普治疗特殊表现型糖尿病黄斑水肿的疗效观察
- EPO-0286 杨文涛 葡萄膜炎患者 FFA 及 OCT 特点分析
- EPO-0287 王琳倩 玻璃体后脱离
- EPO-0288 刘俊杰 双轨缝线固定联合玻璃体切除治疗人工晶体复合体不全脱位一例
- EPO-0289 乔 磊 三个 X 连锁遗传性视网膜劈裂症家系患者基因突变分析及临床特征
- EPO-0290 肖 静 von Hippel-Lindau 行视网膜毛细血管瘤内切除一例
- EPO-0291 张福燕 中心性浆液性脉络膜视网膜病变患者眼底自发荧光特征
- EPO-0292 汪向利 上方裂孔的泡状视网膜脱离的玻璃体切割术
- EPO-0293 陈吉婷 23G 玻璃体切割手术治疗后段眼内异物伤的疗效分析
- EPO-0294 李艳子 Nd: YAG 激光治疗 Valsalva 视网膜病变致视网膜裂孔一例的长期临床观察
- EPO-0295 冀垒兵 经典巩膜外扣带术治疗原发性孔源性视网膜脱离的诊疗细节评价
- EPO-0296 宣 懿 Purpose: To observe and evaluate the blood flow and morphologic changes of tumor intrinsic feeder vessels and secondary choroidal neovascularization (CNV) in choroidal osteoma using optical coherence tomography angiography (OCTA). Methods: Fifty-one eyes
- EPO-0297 杨 捷 Angio-OCT 测量早期糖尿病患者神经纤维层及黄斑厚度
- EPO-0298 周亚兰 建立来源于携带 CRB1 基因突变的 RP 患者的血液单核细胞重编程成功的 hiPSCs 系
- EPO-0299 吕明良 硅油填充下取出眼球贯穿伤球内及眶内异物 1 例
- EPO-0300 程 艺 25G 玻璃体切除术在不同原因引起的成人 Terson 综合征中的应用效果
- EPO-0301 刘路宏 微脉冲激光治疗糖尿病性黄斑水肿
- EPO-0302 崔 凌 OCTA 联合 Humphrey 视野计检查评估 PDR 术后视功能的恢复及预后
- EPO-0303 陈丽妃 “醉”翁之意在不在酒？
- EPO-0304 孙传宾 正常眼压性青光眼合并垂体瘤一例
- EPO-0305 闵亚兰 高度近视眼后巩膜形态的类型与视网膜萎缩弧的关系
- EPO-0306 王 楠 脉络膜恶性黑色素瘤 1 例
- EPO-0307 张 哲 增殖性玻璃体视网膜病变治疗靶点新探索：基于 RNA-seq 技术的转录组学分析
- EPO-0308 王 越 23G 与 25G+ 微创玻璃体切除术联合雷珠单抗治疗增生性糖尿病视网膜病变的疗效比较
- EPO-0309 龚园园 双氯芬酸钠滴眼液是否有效降低视网膜脱离行玻璃体切除术中瞳孔缩小的时间
- EPO-0310 刘鸿飞 后巩膜外放液联合玻璃体切割治疗爆发性脉络膜上腔出血的临床观察
- EPO-0311 侯 兵 玻璃体切除术联合黄斑前膜及内界膜剥除治疗难治性糖尿病黄斑水肿
- EPO-0312 谢 洁 VDAC1 介导的线粒体自噬活化 NLRP3 炎症体在糖尿病视网膜病变中的作用机制研究
- EPO-0313 陈 晓 经平坦部脉络膜上腔注射海乐弗治疗周边裂孔的孔源性视网膜脱离
- EPO-0314 张喜梅 玻璃体切除术联合抗 VEGF 注射治疗黄斑病变合并玻璃体黄斑牵引综合征的疗效观察
- EPO-0315 李 芳 Vogt- 小柳- 原田综合征的临床疗效分析
- EPO-0316 潘涵英 巩膜扣带术对硅油填充眼的视网膜脱离疗效分析
- EPO-0317 许 荣 577nm 微脉冲激光联合复方樟柳碱治疗慢性 CSC
- EPO-0318 储昭节 康柏西普辅助玻璃体切除联合人工晶体植入手术与序贯手术治疗增殖性糖尿病视网膜病变的对比研究
- EPO-0319 张 祺 难治性 DME 使用地塞米松缓释剂治疗后的效果观察
- EPO-0320 周依伶 微适联合贝伐单抗治疗视网膜中央静脉阻塞炎症性临床初步观察
- EPO-0321 吴培培 双眼非典型性中心视网膜色素上皮缺失一例
- EPO-0322 吴丽萍 T2DM 患者对糖尿病视网膜病变的认知调查及影响因素研究
- EPO-0323 周昭涛 欧堡预检查在优化眼科门诊流程中的应用效果
- EPO-0324 马欣欣 高糖联合缺氧环境对人类视网膜色素上皮细胞 COX-2 及 VEGF 表达的影响
- EPO-0325 李晓玲 玻璃体腔注射康柏西普治疗病理性近视脉络膜新生血管的有效性观察
- EPO-0326 周利晓 玻璃体腔注射抗新生血管药物治疗视网膜静脉阻塞继发黄斑水肿 45 例分析
- EPO-0327 周依伶 增殖型糖尿病视网膜病变患者行玻璃体切割术后并发高血压的危险因素分析
- EPO-0328 郑 政 基因学检测对眼底疾病的诊断及鉴别诊断意义
- EPO-0329 蒋依琳 PEDF-exosome 对视网膜微血管内皮细胞的增殖抑制作用研究
- EPO-0330 王煊霞 OCTA 在抗 VEGF 治疗湿性老年性黄斑变性中的临床研究
- EPO-0331 刘 洋 地塞米松玻璃体内植入剂治疗视网膜静脉阻塞继发黄斑水肿的长期随访研究
- EPO-0332 师留坤 视网膜中央静脉合并阻塞 1 例
- EPO-0333 曲 申 糖尿病视网膜病变患者超声乳化术后 视网膜神经纤维层的改变
- EPO-0334 林会儒 锯齿缘截离巨大裂孔性视网膜脱离的手术治疗观察
- EPO-0335 李凤至 ICL 术后视网膜脱离行巩膜外垫压术后反复脱离一例
- EPO-0336 梁冬青 微视野计生物反馈训练对特发性黄斑裂孔术后患者的影响



- EPO-0337 余建洪 人工晶状体视网膜脱离患者 21 例临床分析
- EPO-0338 甘春兰 首诊眼科的获得性免疫缺陷综合征及人类免疫缺陷病毒感染
- EPO-0339 许阿敏 慢性中心性浆液性脉络膜视网膜病变光动力治疗前后超广角眼底自发荧光的观察
- EPO-0340 王 镇 急性中心性浆液性脉络膜视网膜病变渗漏点的 SD-OCT 检查特征及 SD-OCT 引导下激光治疗效果
- EPO-0341 杜丽敏 康柏西普联合激光治疗视网膜分支静脉阻塞性 黄斑水肿的疗效观察
- EPO-0342 张琰俐 玻璃体腔注射康柏西普治疗 RVO 继发黄斑水肿的临床效果及相关分析
- EPO-0343 高 玲 T1DM 患者的临床特征、起病状态与 OCTA 分析
- EPO-0344 褚利群 玻璃体切除术日间手术安全性及疗效评价
- EPO-0345 巩亚军 Triptolide inhibits experimental choroidal neovascularization in mice by modulating focal inflammatory microenvironment through macrophages
- EPO-0346 周绿绿 中药联合激光治疗先天性视盘小凹 伴视网膜脱离及视网膜劈裂 1 例
- EPO-0347 巩 晨 误诊为糖尿病性黄斑水肿的多发性骨髓瘤一例
- EPO-0348 余 天 感染性眼内炎 15 例临床分析
- EPO-0349 闫桂刚 内界膜环形撕除联合内界膜反转覆盖治疗特发性黄斑裂孔
- EPO-0350 刘 明 H2O2 对体外培养的视网膜色素上皮细胞中骨形态发生蛋白 -6 及其相关受体的影响
- EPO-0351 姜 剑 肾透析患者的玻璃体切除术围手术期的相关性研究
- EPO-0352 谭 莎 玻璃体切除手术联合激光光凝治疗增殖期糖尿病视网膜病变玻璃体积血的临床疗效观察
- EPO-0353 晏 颖 应用 EDI-OCT 观察屈光调节状态对硅油眼患者脉络膜厚度的影响
- EPO-0354 廖冬艳 复方樟柳碱治疗继发性缺血性眼底病临床疗效
- EPO-0355 彭庆晟 光学相干断层扫描血管成像的机器学习方法预测原发性高血压患者近 6 月血压控制
- EPO-0356 赵铁英 高度近视黄斑劈裂术后不同形式的持续性修复
- EPO-0357 孟凡华 卵磷脂络合碘联合微脉冲激光治疗 急性中心性浆液性脉络膜视网膜病变 1 例
- EPO-0358 褚梦琪 康柏西普与曲安奈德治疗非缺血型视网膜静脉阻塞继发黄斑水肿的疗效对比研究
- EPO-0359 贾 俊 非增殖期糖尿病视网膜病变黄斑区硬性渗出对视功能的影响
- EPO-0360 吴 琼 反复玻璃体腔注射患者的眼表 microbiota 微生物群落变化的研究
- EPO-0361 刘 艳 1+PRN 方案联合微脉冲激光治疗糖尿病黄斑水肿的疗效观察
- EPO-0362 裴 力 青年人近视眼脉络膜厚度的昼夜变化及其与眼压的相关性分析
- EPO-0363 郝士武 雷珠单抗联合曲安奈德治疗视网膜静脉阻塞的临床疗效
- EPO-0364 桂君民 phacovit for myopic foveoschisis
- EPO-0365 姚佳佳 Vogt- 小柳原田综合征 1 例报告
- EPO-0366 赵大力 雷珠单抗联合小梁切除术及视网膜激光治疗新生血管性青光眼临床疗效分析
- EPO-0367 王金艳 玻璃体注射抗血管内皮因子治疗黄斑水肿的系统回顾和荟萃分析
- EPO-0368 王 甜 Intraocular TL1A links Inflammation and Disease Progression in Proliferative Diabetic Retinopathy
- EPO-0369 李婉悦 特发性黄斑前膜术后早期视力恢复影响因素研究
- EPO-0370 周思雪 眼科 A/B 超对视网膜脱离诊断中的应用价值
- EPO-0371 黄海帆 使用单波长反射光度法测量散瞳前后黄斑色素光密度的变化
- EPO-0372 马利波 PVD 性玻璃体出血的临床分析
- EPO-0373 高 萌 Influence of vitreomacular interface on antivasular endothelial growth factor treatment outcomes in neovascular age-related macular degeneration
- EPO-0374 马 进 OCT 对内界膜辅助黄斑裂孔愈合特征分析
- EPO-0375 刘慧林 YAG 激光玻璃体消融术安全及效果研究
- EPO-0376 李秀婷 视盘水肿为首发症状的巨细胞病毒性视网膜炎一例
- EPO-0377 赵世文 光斑体积测量在激光诱导小鼠脉络膜新生血管模型评价中的应用
- EPO-0378 方丽英 康柏西普转换为雷珠单抗治疗湿性 AMD 的临床反应
- EPO-0379 冯 婧 The Role of Apelin/APJ in a Murine Model of Retinopathy of Prematurity
- EPO-0380 张彩云 半剂量光动力疗法治疗急性中心性浆液性脉络膜视网膜病变的疗效观察
- EPO-0381 刘 燕 HIV/AIDS 合并视网膜脱离的原因分析及治疗经验分享
- EPO-0382 梁文章 玻璃体切除术在眼内异物合并视网膜裂孔治疗中的临床应用研究
- EPO-0383 袁 玲 Levels of Inflammatory Cytokines IL-1 $\beta$ , IL-6, IL-8, IL-17A, and TNF- $\alpha$  in Aqueous Humour of Patients with Diabetic Retinopathy
- EPO-0384 苏 钰 Bacterial infection promotes spontaneous choroidal neovascularization (sCNV) development in the JR5558 mouse
- EPO-0385 侯建军 急性旁中心中层黄斑病变多模式影像学特征
- EPO-0386 汪 耀 Targeting Müller glial cell reprogramming in retina and its implications for AMD and RP
- EPO-0387 王淑雅 Case report: Rapid progression of high-risk proliferative diabetic retinopathy induced by insulin intensive therapy
- EPO-0388 闫文娟 不放液巩膜扣带术治疗增生性玻璃体视网膜病变的疗效观察
- EPO-0389 赵天美 特发性黄斑前膜的 En-face 光学相干断层扫描特征
- EPO-0390 谭 纳 玻璃体切割联合白内障摘除 + 人工晶状体植入术治疗增生期糖尿病视网膜病变合并白内障
- EPO-0391 赵天美 光学相干断层扫描血管成像在慢性中心性浆液性脉络膜视网膜病变 中的诊断价值
- EPO-0392 李晓莉 糖尿病视网膜病变在光学相干断层扫描血管成像技术中的分布特征
- EPO-0393 顾永欣 视网膜格栅样光凝与雷珠单抗治疗维吾尔族糖尿病性黄斑水肿的疗效对比
- EPO-0394 杨美茹 卵黄样黄斑变性一例报告
- EPO-0395 冀金兵 自制 23G 抽吸头进行硅油取出术临床效果观察
- EPO-0396 陈 靓 膜相关鸟苷酸激酶 CARD11 在视网膜自稳态维持中的调控机制
- EPO-0397 王 健 急性视网膜坏死一例
- EPO-0398 黎 蕾 糖尿病视网膜病变合并黄斑水肿多点扫描激光光凝联合抗 VEGF 药物注射的疗效
- EPO-0399 轩旭霞 OCTA 对 W-AMD CNV 的观察较彩色、AFA、FFA、ICGA、OCT 更具优势
- EPO-0400 王 震 视网膜大动脉瘤抗 VEGF 术后瘤体破裂一例
- EPO-0401 纪惠谦 玻璃体腔内注射抗 VEGF 药物联合视网膜激光光凝治疗视网膜静脉阻塞引起的黄斑水肿
- EPO-0402 宋昊刚 SOX11 在视网膜母细胞瘤中的表达及意义
- EPO-0403 王 惠 颈内动脉重度狭窄患者脉络膜血流及形态 结构观察
- EPO-0404 张 祺 使用 OCTA 定量分析 BRVO 黄斑水肿患者阿柏西普治疗效果
- EPO-0405 赵爱霞 益气养阴活血汤联合视网膜激光光凝治疗糖尿病视网膜病变的临床研究
- EPO-0406 朱玮洁 不同炎症因子在糖尿病性视网膜病变进展过程中的意义
- EPO-0407 晏世刚 严重视网膜脱离并发晶状体全混浊的手术策略
- EPO-0408 肖媛媛 中心性浆液性脉络膜视网膜病变视力预后与视网膜感光器细胞完整性的相关性研究
- EPO-0409 钟婷婷 视网膜静脉阻塞患者行玻璃体内抗 VEGF 治疗的心血管不良反应分析
- EPO-0410 林 启 Altered brain network centrality in patients with retinitis pigmentosa in middle-age : A resting-state
- EPO-0411 彭祎琳 光学相干断层扫描血管成像对糖尿病患者黄斑区无血管区的观察
- EPO-0412 韩凤芹 周边马蹄形裂孔导致急性玻璃体出血 2 例临床分析
- EPO-0413 游昌涛 高度近视后巩膜葡萄肿应用后巩膜加固术疗效评价
- EPO-0414 王 康 基于深度学习的眼底黄斑区病灶自动分割
- EPO-0415 张秀荣 玻璃体腔注射更昔洛韦治疗急性视网膜坏死综合征三例
- EPO-0416 韩金凤 The Efficacy and Safety of Macular Buckle for Myopic foveoschisis
- EPO-0417 何桂琴 综述: AIDS 相关的巨细胞病毒性视网膜炎
- EPO-0418 刘静江 视网膜脱离行巩膜扣带术后黄斑部的 OCT 检查
- EPO-0419 孙晓蕾 红外眼底照相辅助下的 Nd:YAG 激光玻璃体消融术疗效分析
- EPO-0420 陈湘婷 CKAP2 在增生性糖尿病视网膜病变中的作用研究
- EPO-0421 刘静江 102 眼视网膜切除病例的结果和影响预后的因素
- EPO-0422 王 峰 一种新的 XLR1 突变类型, 无义突变
- EPO-0423 曹彩虹 糖尿病和年龄相关黄斑变性: 美国健康与营养调查研究 (NHANES) 和 meta 分析
- EPO-0424 张 黎 成人 Coats 病的临床特征及误诊分析
- EPO-0425 郑 芳 关于黄斑区脉络膜毛细血管年龄相关性变化的 SS-OCTA 研究
- EPO-0426 任 驰 肾素 - 血管紧张素 - 醛固酮系统药物应用与年龄相关性黄斑病变风险的相关性
- EPO-0427 柴 芳 Spontaneous suprachoroidal haemorrhage in a high myopia patient with rhegmatogenous retinal detachment

- EPO-0428 许迅 Conbercept for Treatment of Neovascular Age-related Macular Degeneration -- Results from a Phase III Study: PHOENIX study
- EPO-0429 胡洁 以 OCTA 指导 PDT 治疗急性 CSC 的干预性研究
- EPO-0430 戴上 视网膜分支静脉阻塞继发黄斑水肿雷珠单抗治疗早期应答 OCT 形态学预测因素分析
- EPO-0431 张小牛 视网膜分支静脉阻塞 (BRVO) 继发黄斑水肿两种治疗方式的效果观察
- EPO-0432 颜彦 眼底外科手术应用基础麻醉的效果观察
- EPO-0433 张鹏飞 糖尿病视网膜病变无灌注区恢复再灌注与多次玻璃体内注射 VEGF 抑制剂的关系
- EPO-0434 矫操 25G 玻璃体切割系统在玻璃体切除术后白内障手术中的应用
- EPO-0435 邢晓利 重硅油治疗复发性视网膜脱离无菌性眼内炎 1 例
- EPO-0436 薛博 玻切术后硅油填充急性感染性眼内炎一例
- EPO-0437 陈钰虹 光学相干断层扫描血管成像技术评估孔源性视网膜脱离患者行玻璃体切割联合气体或硅油填充术后的黄斑区血流变化
- EPO-0438 赵儒意 玻璃体腔注射雷珠单抗治疗新生血管性眼病的临床疗效及安全性分析
- EPO-0439 俞雪婷 空气或 C3F8 填充治疗特发性黄斑裂孔的疗效对比研究
- EPO-0440 闫秀丽 眼内注射微造适治疗 CRVO 临床观察
- EPO-0441 王富彬 PCV 伴 RAP、旁中心凹毛细血管扩张症
- EPO-0442 王富彬 特发性浆液性视网膜色素上皮脱离
- EPO-0443 石琳 中心性浆液性脉络膜视网膜病变的光学相干断层扫描血管成像特点及与 ICGA 的比较分析
- EPO-0444 景瑞花 Interleukin-2 Induces ECM Synthesis and TGF- $\beta$  2 Expression in Retinal Pigment Epithelial Cells
- EPO-0445 陈忠平 刮膜刀剥离内界膜治疗黄斑裂孔的疗效分析
- EPO-0446 田景毅 23G 玻璃体切割系统主动硅油取出联合白内障超声乳化摘除人工晶体植入术临床观察
- EPO-0447 张瑞 监护麻醉管理应用于眼科临床玻璃体切除术的安全性研究
- EPO-0448 李海军 视网膜大动脉瘤致黄斑水肿一例
- EPO-0449 程建宏 两种 OCTA 测量黄斑中心凹无血管区域的差异性和一致性研究
- EPO-0450 汤悠 抗 VEGF 治疗对 nAMD 患者房水中炎症因子含量的影响
- EPO-0451 叶四豪 Palmityolethanolamide Treatment Suppresses Müller Cell Activation and Attenuates Retinal Neovascularization and Fibrotic Changes in Proliferative Retinopathy
- EPO-0452 余世伟 眼内炎“伪装”新生血管性青光眼一例
- EPO-0453 陈洋 特发性脉络膜新生血管玻璃体腔注射康柏西普治疗前、后光相干断层扫描血流成像的特征
- EPO-0454 甄纪红 糖尿病眼病患者行玻璃体切除术后高血糖管理的研究进展
- EPO-0455 谢大勇 左眼孔源性视网膜脱离一例报告
- EPO-0456 闫斌 急性后部鳞状色素上皮病变一例
- EPO-0457 段天琦 Morphological characteristics predict anatomical and visual outcomes after vitrectomy in myopic traction maculopathy patients.
- EPO-0458 李韵秋 探讨视网膜静脉阻塞导致黄斑水肿不同药物治疗效果的观察
- EPO-0459 张惟 Platelet-derived exosomes from diabetic rats activate YAP and promote fibrogenic activity of Müller cells via PI3K/Akt pathway
- EPO-0460 卢迪 糖尿病黄斑水肿消退后神经节细胞 - 内丛状层厚度与视力关系
- EPO-0461 陈前波 25G 玻璃体切除空气填充治疗黄斑裂孔性视网膜脱离 1 例
- EPO-0462 李思佳 雷珠单抗和康柏西普玻璃体腔注射治疗特发性脉络膜新生血管的临床疗效观察
- EPO-0463 张莹 不同频率眼部超声在黄斑病变中检出率的研究
- EPO-0464 林莉 玻切联合空气填充治疗原发性孔源性视网膜脱离疗效观察
- EPO-0465 罗文丽 欧堡超广角眼底照相仪在发现眼底病变及术后随访方面的临床意义
- EPO-0466 王漫 各种类型眼球壁局部凹陷疾病的超声诊断与鉴别诊断
- EPO-0467 万晶晶 雷珠单抗联合 577nm 微脉冲激光治疗糖尿病黄斑水肿的临床观察
- EPO-0468 许泽骏 黄斑部按摩加负压吸引治疗特发性黄斑大裂孔
- EPO-0469 石海军 糖尿病性黄斑水肿外层视网膜厚度与视力关系
- EPO-0470 张国伟 CIBP2 promotes high-glucose-induced cell proliferation, angiogenesis and cellular adhesion of human retinal endothelial cells
- EPO-0471 王曙亮 对比两种不同频 OCT 设备在临床实践中的表现
- EPO-0472 张炯 颞下脉冲光治疗湿性黄斑变性中造影 OCT 的价值
- EPO-0473 尹莉莉 RPE uptake 7-Ketocholesterol and induces inflammation through the ERK signaling pathway
- EPO-0474 余相均 Characteristic of Posterior Precortical Vitreous Pockets and Cloquet's Cannel in Adolescent Myopia by Swept-Source Optical Coherence Tomography
- EPO-0475 何雪俊 糖尿病性视网膜病变治疗方法的探讨
- EPO-0476 孙建娣 持续泵注小剂量芬太尼用于玻璃体切割手术监护麻醉管理
- EPO-0477 陈伟芳 家族性渗出性玻璃体视网膜病变一例
- EPO-0478 吴瑜瑜 地塞米松玻璃体植入剂与雷珠单抗治疗视网膜静脉阻塞并发黄斑水肿疗效与安全性的 meta 分析
- EPO-0479 陈王灵 增殖性糖尿病视网膜病变术中填充物的选择
- EPO-0480 汪水凤 年轻人与老年人视网膜静脉阻塞行抗 VEGF 治疗疗效评估
- EPO-0481 邢馨丹 O-GlcNAc 糖基化修饰通过 RUNX1 参与糖尿病性视网膜病变新生血管形成的初步研究
- EPO-0482 林艾迪 Reliability of Foveal Avascular Zone Metrics Automatically Measured by Cirrus Optical Coherence Tomography Angiography in Healthy Subjects
- EPO-0483 李涛 糖尿病性视网膜病变与外周血管病变和心血管病变的相关性临床分析
- EPO-0484 张树军 加强对伪装综合征的识别
- EPO-0485 徐云芳 多发性一过性白点综合征一例
- EPO-0486 周湛 全视网膜激光光凝治疗糖尿病视网膜病变的效果观察
- EPO-0487 尹婕 成人 Best 病的鉴别诊断
- EPO-0488 周凤姣 家庭尊严干预在糖尿病视网膜病变患者主要照顾者中的应用
- EPO-0489 何毅 放射线视网膜病变的治疗进展
- EPO-0490 马卫东 Ozurdex 治疗 RVO 黄斑水肿疗效初步观察
- EPO-0491 刘新 坐位下一针法气液交换治疗玻璃体切割术后未闭合黄斑裂孔
- EPO-0492 肖云 继发性黄斑区界面疾病的治疗探索
- EPO-0493 许莹 采用海德堡眼底炫彩激光扫描成像 (MSLI) 技术联合眼部 B 超评价 ND; YAG 激光玻璃体消融术治疗玻璃体混浊的疗效
- EPO-0494 张兰兰 先天性视网膜劈裂症一家系
- EPO-0495 王颖 玻璃体切割联合超全视网膜光凝及雷珠单抗玻璃体腔注射治疗 新生血管性青光眼合并单纯玻璃体混浊
- EPO-0496 张立友 不同剂量雷珠单抗治疗玻璃体切除术后 DME 疗效分析
- EPO-0497 张慧 增殖性糖尿病视网膜病变治疗靶点探索: 基于 SWATH-MS 技术的定量蛋白质组学研究
- EPO-0498 刘建君 高度近视黄斑视网膜劈裂症 手术效果临床观察
- EPO-0499 张贵森 折叠人工玻璃体球囊植入术后并发症的初步观察
- EPO-0500 王莹 玻璃体切割联合曲安奈德术前注射治疗糖尿病黄斑水肿的疗效观察
- EPO-0501 杨婉笛 黄斑水肿首诊的视盘小凹一例
- EPO-0502 虎学君 康柏西普玻璃体腔注射治疗糖尿病黄斑水肿的短期疗效观察
- EPO-0503 王月麟 激光和玻璃体切除治疗视盘小凹并发浆液性视网膜脱离 2 例
- EPO-0504 林会儒 玻璃体切割联合黄斑区内界膜剥除并内界膜移植治疗特发性黄斑大裂孔
- EPO-0505 于海川 抗新生血管药物治疗脉络膜新生血管患者房水中 VEGF 浓度变化与治疗的相关性
- EPO-0506 胡旭超 Predicting foveal microstructure and visual outcomes after idiopathic macular hole surgery assessed by spectral-domain optical coherence tomography
- EPO-0507 谢严颖 康柏西普治疗近视性脉络膜新生血管疗效观察
- EPO-0508 刘建君 25G 玻璃体切割联合玻璃体腔注射雷珠单抗治疗糖尿病性黄斑水肿
- EPO-0509 张丽霞 提高玻切术后患者面朝下体位的舒适度
- EPO-0510 罗新店 25G 玻璃体腔灌注人工晶体悬吊术的临床观察
- EPO-0511 朱剑 2 型糖尿病患者糖尿病性视网膜病变和骨密度相关性的研究
- EPO-0512 郝冰 视网膜母细胞瘤 115 例静脉化疗临床分析
- EPO-0513 孟佳敏 视网膜色素上皮细胞在干性年龄相关性黄斑变性患者中的损伤机制
- EPO-0514 柯屹峰 血液透析对终末期肾病患者眼部情况变化的影响
- EPO-0515 常永业 视网膜中央动静脉阻塞 23 例临床分析
- EPO-0516 赵燕 玻璃体腔注射血管内皮生长因子抑制剂联合激光治疗糖尿病视网膜病变的疗效观察
- EPO-0517 张悦 玻璃体手术中部分气液交换治疗复杂孔源性视网膜脱离的疗效观察
- EPO-0518 金慧映 Metabolic characterization of diabetic retinopathy: An <sup>1</sup>H-NMR-based metabolomic approach using human aqueous humor



- EPO-0519 **梁 坚** PROM1 基因新突变位点导致常染色体隐性遗传性黄斑病变合并视杆细胞营养
- EPO-0520 **代艾艾** 增殖性糖尿病视网膜病变枢纽基因的生物信息分析研究
- EPO-0521 **李翠莲** Oral mineralocorticoid-receptor antagonists therapy for central serous chorioretinopathy: A Meta-Analysis
- EPO-0522 **张红兵** 内界膜翻转覆盖和填塞治疗黄斑裂孔的临床分析
- EPO-0523 **张红兵** 除了胰岛素，还有那些激素作用于糖尿病视网膜病变？
- EPO-0524 **田超伟** 以视网膜下膜为主的陈旧性视网膜脱离玻璃体切割术后视网膜再脱离的原因及疗效分析
- EPO-0525 **严进田** 虹膜周边造孔在无晶体硅油眼中应用
- EPO-0526 **石德鹏** 7 例眼部缺血综合征的诊疗分析
- EPO-0527 **朱冬青** Shifting lens forward by suture drainage of anterior chamber prevents lens damage during peripheral vitrectomy
- EPO-0528 **陈 娟** 妊娠期中浆渗出脉络膜新生血管一例
- EPO-0529 **虹 霏** Relationship between aqueous humor levels of cytokines and axial length in patients with diabetic retinopathy
- EPO-0530 **施 艺** 三种药物玻璃体腔注射治疗视网膜分支静脉阻塞继发黄斑水肿
- EPO-0531 **曹晓祿** 强日光致双眼黄斑裂孔一例
- EPO-0532 **王海燕** 抗 VEGF 注射后发生缺血性视神经病变
- EPO-0533 **王海燕** 是是非非
- EPO-0534 **任 丛** 泌尿系感染致内源性眼内炎合并视网膜脓肿 1 例
- EPO-0535 **熊勇群** Terson 综合征一例
- EPO-0536 **任 爽** 结合微信公众平台的健康教育在视网膜脱离患者术后并发症管理
- EPO-0537 **张佳明** 以双眼视力急性下降为首发症状的癌症相关性视网膜病变 1 例
- EPO-0538 **伊恩晖** PDR 非 RD 玻璃体积血患者的玻璃体手术时机探讨
- EPO-0539 **袁 倩** 抗 VEGF 采用 Treat & extend 方案和 3+PRN 方案治疗息肉样脉络膜血管病变 16 例的疗效观察
- EPO-0540 **宋 丹** 577nm 微脉冲激光治疗中心性浆液性脉络膜视网膜病变临床疗效分析
- EPO-0541 **艾 静** A ES-LV-EPC Gene Therapy Agent for Suppression of Neovascularization in Oxygen-induced Rat Models
- EPO-0542 **梁 旭** 玻璃体切除术联合玻璃体腔抗 VEGF 注射治疗重症糖尿病视网膜病变
- EPO-0543 **钱 诚** Sema4D 在糖尿病视网膜病变患者玻璃体中的表达
- EPO-0544 **董欣然** Functional and Morphological Changes of Optical Coherence Tomography Angiography in Cyanotic Congenital Heart Disease
- EPO-0545 **邹 明** 视乳头旁视网膜下出血的临床特征：一项前瞻观察性研究
- EPO-0546 **马明明** CNTF 对糖尿病大鼠视神经节细胞的保护作用
- EPO-0547 **姚谢怡** EWS 蛋白抗高糖下视网膜微血管内皮氧化应激损伤的作用
- EPO-0548 **徐漫鸿** 多聚腺苷序列结合蛋白相关剪接子通过 HIF-1 $\alpha$ /VEGF 信号通路抑制人视网膜微血管内皮细胞功能
- EPO-0549 **韦 芳** 非诺贝特治疗糖尿病性视网膜病变中的作用机制
- EPO-0550 **张翠美** 不借助重水的玻璃体切除术下激光手术应用技巧
- EPO-0551 **王启常** 广角光学相干断层扫描血管成像在糖尿病视网膜病变中的应用
- EPO-0552 **王 耿** Comparison and interchangeability of macular thickness measured with Cirrus OCT and Stratus OCT in myopic eyes
- EPO-0553 **陈晓隆** 观察 OCT 血管成像检测 CNV 血管形态变化对抗 VEGF 治疗新生血管性 AMD 的应答反应
- EPO-0554 **许 澈** 双眼视网膜中央静脉阻塞一例并文献复习
- EPO-0555 **杨 波** 玻璃体切割治疗复杂眼球穿通伤后视网膜脱离的临床疗效分析
- EPO-0556 **罗 荣** lncRNA H19 sponging miR-93 to regulate inflammation in retinal epithelial cells under hyperglycemia via XBP1
- EPO-0557 **叶 琴** 依那西普对糖尿病大鼠视网膜凋亡通路中 Fas, TNF- $\alpha$  及 caspase-8 表达的影响
- EPO-0558 **谢立科** 视网膜动脉阻塞治疗时机窗的新探讨
- EPO-0559 **王倩晗** 抗血管内皮生长因子药物雷珠单抗的临床治疗表现
- EPO-0560 **傅晨曦** Gender-specific differences of the association between lipid metabolism with retinal vascular caliber
- EPO-0561 **傅晨曦** Gender-specific differences of the association between blood glucose level and insulin resistance with retinal vascular caliber
- EPO-0562 **吴涵夫** 睫状视网膜动脉阻塞一例
- EPO-0563 **姜 波** 激光光凝术联合 VEGF 抑制剂治疗视网膜分支静脉阻塞伴发黄斑水肿的临床研究
- EPO-0564 **汪 浩** OCTA 检测糖尿病患者视盘周围血流和神经纤维层厚度变化的研究
- EPO-0565 **刘 武** 超大黄斑裂孔的概念及其意义
- EPO-0566 **徐娜娜** 不同类型巨噬细胞对小鼠脉络膜新生血管形成的影响
- EPO-0567 **黄 潇** 糖尿病视网膜病变分级诊疗的人工智能辅助诊断工具
- EPO-0568 **卢 一** Risk factors analysis of silicone oil emulsification: a retrospective study
- EPO-0569 **谭 建** 抗 VEGF 药物治疗糖尿病性视网膜病变黄斑水肿的新进展
- EPO-0570 **韩方媛** OCT 联合 ICGA 对 CSC 患者脉络膜高灌注区脉络膜厚度的测量
- EPO-0571 **郑传珍** A novel missense mutation locus of Cadherin 23 and the interaction of Cadherin 23 and Protocadherin 15 in a patient with Usher syndrome
- EPO-0572 **高 敏** Nr2f2/Keap1-ARE 介导抗氧化应激通路在干性年龄相关性黄斑变性的研究进展
- EPO-0573 **左菁菁** Widely targeted metabolomics approach for detection of multidimensional network biomarkers on the early identification of diabetic retinopathy in type 2 diabetes mellitus
- EPO-0574 **李 欢** 20G、25G 玻璃体切除术治疗 Terson 综合征的预后分析
- EPO-0575 **容维宁** 中国宁夏地区视网膜色素变性患者基因突变频谱分析
- EPO-0576 **黄 胜** 玻璃体切除联合内界膜剥除填塞治疗特发性黄斑裂孔的临床疗效观察
- EPO-0577 **赵洪燕** 扑尔敏与维生素 B6 在眼底血管造影中的临床应用
- EPO-0578 **冯 斐** 视网膜切开与切除术处理复杂性视网膜脱离
- EPO-0579 **陈忠平** 病毒性肺炎并发双急性视网膜坏死综合征 1 例
- EPO-0580 **贺光明** 欧堡 Daytona 激光扫描检眼镜在近视屈光手术术前周边眼底检查的应用
- EPO-0581 **孙 俏** 眼底血管样条纹 - 窥一斑而知全豹
- EPO-0582 **赵玉鹏** 外路治疗孔源性视网膜脱离效果临床观察
- EPO-0583 **温德佳** 增生性糖尿病视网膜病变防治靶点的新探索：基于 iTRAQ 技术的蛋白质组学分析
- EPO-0584 **张雨晴** 视网膜色素变性
- EPO-0585 **邓 轩** 永存原始玻璃体增生症 1 例
- EPO-0586 **彭梦颖** 康柏西普和雷珠单抗治疗糖尿病黄斑水肿的疗效分析
- EPO-0587 **廖 燕** 康柏西普治疗视网膜分支静脉不同方案的临床疗效观察
- EPO-0588 **李 媛** EphA2 基因多态性与 2 型糖尿病性视网膜病变的遗传易感性研究
- EPO-0589 **陈金鹏** 超声血管造影在屈光间质混浊患者视网膜脱离诊断中的临床应用
- EPO-0590 **许英杰** 19 例玻璃体消融术中并发眼底出血的处理
- EPO-0591 **郑玉宝** 25G 玻璃体切除联合硅油填充术治疗视网膜脱离临床观察
- EPO-0592 **李 兵** 短期重水置留治疗儿童复杂视网膜脱离
- EPO-0593 **郑玉宝** 25G 玻璃体切除联合空气填充术治疗孔源性视网膜脱离疗效的临床观察
- EPO-0594 **李志伟** 折叠式人工玻璃体临床应用探讨
- EPO-0595 **韩 梅** 从 PED 到 RPE 撕裂的影像特征分析
- EPO-0596 **马 奕** 红细胞结构和功能改变与糖尿病视网膜病变的研究进展
- EPO-0597 **吴 静** 巨细胞病毒性视网膜炎视网膜激光凝后出现巨大视网膜色素上皮撕裂 1 例
- EPO-0598 **孙梦莎** 小胶质细胞参与调控视网膜脱离后光感受器细胞凋亡的作用研究
- EPO-0599 **狄 宇** 单眼康柏西普玻璃体注射治疗 DME 的未治疗眼临床观察
- EPO-0600 **秦小林** 玻璃体腔注射曲安奈德与康柏西普治疗视网膜静脉阻塞引起黄斑水肿的疗效观察
- EPO-0601 **曾令辉** 巩膜外垫压联合玻璃体腔消毒空气填充治疗上方孔源性网脱的疗效观察
- EPO-0602 **黄海涛** 一种玻璃体切割手术专用集液袋
- EPO-0603 **甄 毅** Automated assessment of central serous chorioretinopathy depicted on color fundus photographs using deep Learning
- EPO-0604 **王瑞华** 27G 微创玻璃体切割手术意外一例
- EPO-0605 **计 虹** 老年性黄斑变性脉络膜新生血管抗 VEGF 治疗前、后光相干断层扫描血流成像观察分析
- EPO-0606 **李梦洋** 急性黄斑旁视网膜中层病变的临床特征和多模式影像分析
- EPO-0607 **蔡 博** X 连锁视网膜劈裂症家系表型和基因型家系研究分析
- EPO-0608 **宋学英** 高龄玻璃体切割患者全身疾病分析及围手术期处理
- EPO-0609 **王琦妙** 视网膜多层次出血 1 例
- EPO-0610 **魏文斌** 容易误诊为眼内炎的儿童眼内肿瘤
- EPO-0611 **魏文斌** 眼内肿瘤的 OCTA 特点
- EPO-0612 **单晨丽** 糖尿病性视网膜病变黄斑区光学相干断层扫描
- EPO-0613 **赵浦发** 浅谈欧堡全景 p200t 使用体会
- EPO-0614 **张 丽** 视网膜激光光凝导致视网膜破裂脱落病例汇报分享

- EPO-0615 张丽 重水辅助内界膜翻转覆盖用于黄斑裂孔病例分享
- EPO-0616 朱江 阿柏西普联合 25G 玻璃体切除治疗增殖性糖尿病性视网膜病变疗效观察
- EPO-0617 王黎明 一个视锥-视杆细胞营养不良家系的临床表现及致病基因突变分析
- EPO-0618 陈长征 应用 OCTA 观察中心性浆液性脉络膜视网膜病变 PDT 治疗前后脉络膜毛细血管变化特点
- EPO-0619 赵月 PDR 术前应用抗 VEGF 的疗效探讨
- EPO-0620 胡艳 眼底检查对心脑血管疾病早期诊断的探讨
- EPO-0621 丁洁 抗 VEGF 药物治疗糖尿病性视网膜病变继发黄斑水肿黄斑区视网膜神经上皮层微结构变化的临床回顾性研究
- EPO-0622 王丽晶 荧光素眼底血管造影及光学相干断层扫描血管成像技术在观察毛细血管无灌注区中的应用。
- EPO-0623 张正威 黄斑中心凹旁渗出性血管异常复合体 (PEVAC) 一例
- EPO-0624 李丹杰 大量玻璃体积血的病因分析
- EPO-0625 蒋婧文 超广角荧光素眼底血管造影中缺血指数在视网膜疾病中的应用研究进展
- EPO-0626 崔林 利用光学相干断层扫描仪观察息肉样脉络膜血管病抗 VEGF 治疗期间的黄斑中心凹下的脉络膜厚度 (subfoveal chorioidal thickness, SFCT) 变化及 b-scan 形态。
- EPO-0627 武开寿 成年人型卵黄样黄斑营养不良一例
- EPO-0628 林国乔 家族性玻璃淀粉样变性伴多淀粉样样神经病一家系的临床观察
- EPO-0629 蒋永强 玻璃体切除术联合抗 VEGF 治疗合并弥漫性视网膜水肿和大片硬性渗出的糖尿病视网膜病变疗效观察
- EPO-0630 孟洁 巩膜扣带联合玻璃体腔注气联合激光治疗孔源性视网膜脱离
- EPO-0631 刘金玲 特发性黄斑视网膜血管扩张症 2 型一例
- EPO-0632 邱新文 光学相干断层扫描血流成像引导光动力疗法治疗慢性中心性浆液性脉络膜视网膜病变
- EPO-0633 计江东 全层巩膜切开原位穿刺加压放液在微创玻璃体切割治疗脉脱型网脱中的应用
- EPO-0634 邹高任 严重眼外伤玻璃体切除术后硅油眼无晶体眼悬吊式折叠人工晶体植入并硅油取出术疗效
- EPO-0635 张颖 2 型糖尿病患者并发糖尿病视网膜病变风险分析
- EPO-0636 于金国 微创玻璃体切除联合睫状沟缝线固定术治疗后房型人工晶状体脱位
- EPO-0637 焦明菲 糖尿病性视网膜病变患者凝血因子 VII 合并 XII 异常
- EPO-0638 王佳琳 视网膜下注射平衡盐溶液治疗难治性糖尿病性黄斑水肿 1 例
- EPO-0639 张占荣 OCTA 的三种指标在糖尿病患者黄斑中心凹微循环观察中的应用
- EPO-0640 曾令辉 抗 VEGF 药物眼内注射治疗的病因分析
- EPO-0641 韩宝雁 玻璃体腔硅油取出术后视网膜脱离分析
- EPO-0642 胡蓉 一例“经典”的葡萄膜炎
- EPO-0643 邱品生 四通道持续负压吸引行黄斑剥膜技术的手术方式探讨 (视频分享)
- EPO-0644 陈梅珠 GLP-1 类似物在早期糖尿病视网膜病变中的视网膜神经保护作用
- EPO-0645 吴培培 Conbercept combined with dexamethasone for macular oedema following central retinal vein occlusion
- EPO-0646 陈梅珠 GLP-1 防治早期糖尿病视网膜病变的临床研究
- EPO-0647 徐文文 前体表没食子儿茶素没食子酸酯 (pro-EGCG) 通过下调 HIF-1 $\alpha$ -VEGF-VEGFR2 途径和 M1 型巨噬细胞小胶质细胞极化减缓脉络膜新生血管形成
- EPO-0648 陈浩宇 视网膜分支静脉阻塞继发视网膜缺血 OCTA 表现型研究
- EPO-0649 陈锋 空气填充治疗视网膜脱离术后眼压临床观察
- EPO-0650 王会红 一例高度近视患者视网膜浅脱离的诊治和思考
- EPO-0651 李妮 玻璃体切割术对眼表泪膜稳定性的影响观察
- EPO-0652 敖浩程 TXNIP 在早期糖尿病视网膜病变中的表达及对自噬的影响
- EPO-0653 彭昕 OCTA 在糖尿病视网膜病变中的应用观察
- EPO-0654 彭昕 抗 VEGF 联合 577nm 微脉冲激光治疗视网膜分支静脉阻塞后黄斑囊样水肿的临床观察
- EPO-0655 岑令平 基于深度学习算法的黄斑疾病自动检测研究
- EPO-0656 沈凌 Rare retinal and subconjunctival hemorrhage after external cranial blunt trauma has been reported
- EPO-0657 何建忠 视网膜离晶体半脱位和脱睫状体脱离手术治疗
- EPO-0658 牛艳 六脱胶囊治疗中心性浆液性脉络膜视网膜病变的疗效分析
- EPO-0659 魏为 Quantitative Fundus Autofluorescence (qAF) Characterizes of Two Pathways and Two Phenotypes of Geographic Atrophy (GA) secondary to Age-related Macular Degeneration (AMD)
- EPO-0660 朱秋健 OCTA 定量分析近视患者三血管层的变化
- EPO-0661 秦小林 增殖性糖尿病视网膜术后功能恢复差的原因分析
- EPO-0662 杨文超 自体内界膜移植术、晶状体囊膜移植术治疗玻璃体切割联合内界膜剥除术后未闭合黄斑裂孔
- EPO-0663 高利梅 雷珠单抗玻璃体腔注射治疗 CRVO 黄斑水肿的疗效观察
- EPO-0664 宋宗明 如何守住视网膜脱离手术的底线
- EPO-0665 肖建和 抗 VEGF 药物治疗黄斑水肿的功与过
- EPO-0666 杨戴帝 蓝光损伤对小鼠视网膜形态和功能的影响
- EPO-0667 贾辉钰 内源性肺炎克雷伯杆菌性眼内炎一例
- EPO-0668 雷迅文 1 例肾结石患者体外冲击波碎石术后白色念珠菌性眼内炎
- EPO-0669 鲍延丽 玻璃体切割术后渗出性视网膜脱离一例
- EPO-0670 苏月艳 23G 玻璃体切除联合硅油填充术治疗孔源性视网膜脱离术后短期内高眼压影响因素分析
- EPO-0671 王伯阳 特发性黄斑前膜行玻璃体切除术后视网膜脱离的原因分析
- EPO-0672 庞丽 感染性眼内炎致病因素及手术时机的选择
- EPO-0673 赵兮希 抗 VEGF 治疗联合视网膜激光凝治疗视网膜大动脉瘤的临床观察
- EPO-0674 李楠 普罗碘铵注射液与卵磷脂结合碘胺应用于轻、中度玻璃体混浊的效果比较
- EPO-0675 武成双 眼内异物在 B 超中的诊断
- EPO-0676 谢国华 50 岁以上慢性中心性浆液性视网膜病患者脉络膜厚度分析
- EPO-0677 宋宗明 视盘小凹黄斑病变的特点和治疗进展
- EPO-0678 覃星妹 保留黄斑中心凹的内界膜剥除联合气液交换术治疗特发性黄斑裂孔
- EPO-0679 石婕 应用方向 OCT 研究健康人视网膜外核层厚度正常值
- EPO-0680 李爽 中国健康人群脉络膜血管结构与年龄相关性分析
- EPO-0681 段红涛 糖尿病视网膜病变合并视网膜中央动脉阻塞一例
- EPO-0682 韩杰光 对比分析 25G 和 27G 玻璃体切除术联合空气填充治疗孔源性视网膜脱离的临床疗效
- EPO-0683 黄玉娟 抽丝剥茧, 探查“黑洞”
- EPO-0684 杨大勇 视网膜静脉阻塞与颈动脉形态及血流动力学的相关研究
- EPO-0685 杨义 抗 VEGF 治疗过程中继发于 CRVO 的视网膜血管增生性肿瘤一例
- EPO-0686 薛莹 双眼表现各异的 1 转移性眼内炎一例
- EPO-0687 李玉珍 双眼先天性黄斑缺损一例
- EPO-0688 于波 不同浓度 N-甲基-D-天冬氨酸诱导视网膜神经节细胞凋亡的机制研究
- EPO-0689 刘宝怡 Levels of Aqueous Humor Interleukin 6 and Monocyte Chemoattractant Protein 1 are Elevated and Correlated with Macular Edema in Ischemic Retinal Vein Occlusion
- EPO-0690 刘宝怡 先天性视网膜裂孔的 OCT 特征及其与视功能的相关性
- EPO-0691 黄鲁英 激光诱导小鼠视网膜形态变化的实验研究
- EPO-0692 高凤娟 Comprehensive analysis of genetic and clinical characteristics of 30 patients with X-linked juvenile retinoschisis in China
- EPO-0693 汪信 Deep learning algorithm of retinal image-based automated referral system for retinopathy of prematurity
- EPO-0694 夏蕾 应用光学相干断层扫描血管成像 (OCTA) 对视网膜静脉阻塞的观察
- EPO-0695 沈朝兰 术前不同间隔时间 Ranibizumab 注射辅助微创玻璃体切割术治疗增殖性糖尿病视网膜病变的临床研究
- EPO-0696 热依兰·阿不力米提 探讨眼底照相及眼底荧光造影在糖尿病性视网膜病变的临床观察
- EPO-0697 冯桂强 眼底激光治疗缺血型 BRVO 的临床疗效及对视网膜功能的影响
- EPO-0698 孙莉 玻璃体腔注射康柏西普治疗特发性脉络膜新生血管的疗效分析
- EPO-0699 彭志华 ND:YAG 激光联合玻璃体切割术治疗视网膜下出血 8 例临床报道
- EPO-0700 贾春月 PDR 玻璃体体积综合治疗临床观察
- EPO-0701 余洁雯 探讨玻璃体混浊患者荧光素眼底血管造影 (FFA) 与眼 B 超联合诊断的临床价值
- EPO-0702 孙姣 Retinal Vasculature and Microstructure in Early Dry-Type Myopic Maculopathy
- EPO-0703 汤海波 视网膜分支动脉阻塞一例
- EPO-0704 王水平 视网膜静脉阻塞患眼的 OCTA 影像特征
- EPO-0705 麦圣龙 单侧 IRVAN 综合征一例
- EPO-0706 赵梦帆 年龄相关性黄斑变性患者 GGT 及 Cys 水平的相关分析
- EPO-0707 许云 线粒体靶向肽对过氧化氢诱导的 661W 细胞程序性坏死的保护作用



- EPO-0708 焦亚 RRD 复位术后一年黄斑区血流密度与视力关系的初步研究
- EPO-0709 郇晓霞 视网膜中央静脉阻塞抗 VEGF 治疗 1+Prn 一例
- EPO-0710 张莉 Hcy、wvf、CRP 与 2 型糖尿病视网膜病变的相关性分析
- EPO-0711 李光辉 近视激光矫正手术后的视网膜脱离的治疗方式的选择
- EPO-0712 秦雪娇 “白点综合症”？“AZOOR”？
- EPO-0713 刘建强 OCTA 定量分析在视网膜分支静脉阻塞中的应用
- EPO-0714 王小琴 Macular thickness and volume measured with enhanced depth imaging optical coherence tomography in diabetic patients
- EPO-0715 徐莹 不明原因的视野缺损，血管 OCT 见微知著
- EPO-0716 刘广川 肺炎克雷伯杆菌感染致肝脓肿并发眼内炎 5 例
- EPO-0717 顾顺 微小 RNA-146a 对高糖诱导的人视网膜内皮细胞炎症反应的抑制作用及调控机制
- EPO-0718 金创 OCTA 在抗 VEGF 治疗视网膜分支静脉阻塞中的应用
- EPO-0719 孙常胜 康柏西普治疗视网膜静脉阻塞继发黄斑水肿临床观察
- EPO-0720 陈学锋 雷珠单抗治疗高度近视性黄斑脉络膜新生血管的疗效与安全性
- EPO-0721 安建斌 非典型多发性一过性白点综合症并发脉络膜新生血管的诊断与治疗
- EPO-0722 徐帆 Involvement of Upregulated P53-Induced Death Domain Protein in Retinal Ganglion Cells Apoptosis after Optic Nerve Crush
- EPO-0723 安建斌 Vogt-小柳原田综合症合并急性 B 淋巴细胞白血病 1 例
- EPO-0724 王丽丽 康博西普治疗糖尿病性黄斑水肿临床观察
- EPO-0725 肖明 双眼 SMILE 术导致眼底改变引起视力恢复差一例
- EPO-0726 肖明 双眼眼底血管样条纹一例
- EPO-0727 牛瑞 FSTL1 在增殖性糖尿病视网膜病变疾病进程中潜在作用机制探索
- EPO-0728 李胜 OCT 血管成像技术在有临床意义的黄斑水肿治疗中的应用研究
- EPO-0729 曾运考 Screening for Diabetic Retinopathy in Chinese with a Mydriasis-free, Full-field Flicker Electroretinogram Recording Device
- EPO-0730 曾运考 临床前期糖尿病视网膜病变变的神经血管损害及其相关性的研究
- EPO-0731 曹丹 糖尿病视网膜病变 OCTA 上的微血管瘤，漏还是不漏？
- EPO-0732 马润清 28 例感染性眼内炎的临床特点及预后分析
- EPO-0733 宥永胜 特发性黄斑裂孔手术之我见
- EPO-0734 赵博军 视网膜静脉阻塞继发黄斑水肿经康柏西普治疗 后黄斑区视网膜微结构的改变
- EPO-0735 赵博军 视网膜静脉阻塞患者黄斑区 OCTA 的改变
- EPO-0736 陈丹娜 雷珠单抗联合 532 激光治疗视网膜静脉阻塞合并黄斑水肿疗效评估
- EPO-0737 韩静 抗 VEGF 药物玻璃体腔注射对糖尿病视网膜病变病情影响的观察
- EPO-0738 朱丽 2.5 G 玻璃体切割术中剥除与不剥除内界膜治疗特发性黄斑前膜的疗效比较
- EPO-0739 陈曦 孔源性视网膜脱离伴脉络膜脱离自行复位一例
- EPO-0740 朱丽 特发性中小全层黄斑裂孔术后俯卧位与非俯卧位的对比观察
- EPO-0741 申然 氩激光治疗黄斑外息肉状脉络膜血管病变的效果
- EPO-0742 许晖 Alpha-B crystallin protects human retinal pigment epithelial cells from high-glucose-induced apoptosis
- EPO-0743 巩慧 微脉冲联合抗 VEGF 注药与单纯抗 VEGF 注药治疗黄斑水肿的疗效对比观察
- EPO-0744 郭青 拨开云雾—视力下降的元凶
- EPO-0745 甄纪红 糖尿病饮食运动记录单在糖尿病眼病患者健康教育中的效果研究
- EPO-0746 庞久彦 玻璃体腔注射抗 VEGF 药物联合激素治疗静脉阻塞继发黄斑水肿的疗效观察
- EPO-0747 罗正扬 后巩膜加固术的历史、现状及进展
- EPO-0748 纪开宝 Comparison of dexamethasone intravitreal implant with intravitreal anti-VEGF injections for the treatment of macular edema secondary to branch retinal vein occlusion: A meta-analysis
- EPO-0749 冯玉沛 我国视网膜静脉阻塞治疗临床研究主题的可视化分析
- EPO-0750 黎铎 视网膜血管样条纹血流成像 OCT 的影像学特征观察
- EPO-0751 沈秀广 N2 填充在糖尿病视网膜病变手术中的应用
- EPO-0752 禹海 25G 玻璃体切除联合改良“钉帽状”三片式人工晶体视网膜内固定治疗晶体/人工晶体脱位
- EPO-0753 卢笛 双眼黄斑缺损 1 例
- EPO-0754 郭光 伴肾功能不全的 VI 期糖尿病视网膜病变前后节联合手术前后房渗出膜对疗效的影响
- EPO-0755 刘龙花 玻璃体切除术后高血压原因分析
- EPO-0756 高凤娟 Genetic and clinical findings in a large cohort of Chinese patients with suspected retinitis pigmentosa
- EPO-0757 吴万民 RNA 干扰技术在治疗视网膜新生血管疾病中的应用进展
- EPO-0758 李淑婷 全球糖尿病视网膜病变筛查指南及进展的系统综述
- EPO-0759 米雪松 Combination of lycium barbarum polysaccharide (LBP) and lutein delayed retinal degeneration in the transgenic mouse model of retinitis pigmentosa (RP)
- EPO-0760 潘建东 Topographical Distribution and Vitreoretinal Interface Features of Three Subtypes of Neovascularizations Elsewhere in Proliferative Diabetic Retinopathy
- EPO-0761 周明 大直径特发性黄斑裂孔玻璃体切割联合内界膜剥除并内界膜翻瓣填塞的临床疗效
- EPO-0762 刘豪杰 微创玻璃体切割术联合视网膜内界膜剥除及空气填充治疗特发性黄斑裂孔
- EPO-0763 Li Jianan Characteristics of central visual field defect after macular hole surgery
- EPO-0764 周艳丹 PAMAM-雷帕霉素纳米给药体系对糖尿病小鼠视网膜神经元的保护作用
- EPO-0765 赵潇 Activated coagulation factor X (FXa) contributes to the development of traumatic Proliferative vitreoretinopathy
- EPO-0766 宋艳萍 眼底黄色斑点为表现的眼底病的临床思辨
- EPO-0767 陈丛 阈值下微脉冲激光作用于 ARPE-19 细胞安全范围研究
- EPO-0768 丁琴 SS-OCT 对玻璃体切割手术气体填充状态下的视网膜早期观察
- EPO-0769 黄珍 Ozurdex 治疗特发性黄斑囊样水肿一例
- EPO-0770 黄珍 选择性激光小梁成形术治疗激素性青光眼疗效观察
- EPO-0771 李凤娟 玻璃体腔重复注射康柏西普治疗息肉状脉络膜血管病变随访 24 个月疗效及相关性分析
- EPO-0772 闫明 577nm 微脉冲激光治疗合并视网膜色素上皮脱离的干性年龄相关性黄斑变性的疗效观察
- EPO-0773 叶娅 植入型地塞米松 (DEX) 缓释剂治疗葡萄膜炎伴囊状黄斑水肿患者的有效性及安全性
- EPO-0774 董雪 Exosome-mediated delivery of an anti-angiogenesis peptide inhibits angiogenesis by targeting VEGFR2 phosphorylation in human umbilical vein endothelial cells.
- EPO-0775 杜梅 Transgenic Mice Over-Expressing Serum Retinol-Binding Protein Develop Progressive Retinal Degeneration through a Retinoid-Independent Mechanism
- EPO-0776 苗雨阳 糖尿病视网膜病变凝血功能障碍中细胞微粒的作用研究
- EPO-0777 董贺 OCTA 在病理性近视黄斑区脉络膜新生血管病变治疗中的应用
- EPO-0778 李淑婷 Clinical application of multicolour scanning laser imaging in diabetic retinopathy
- EPO-0779 李岩 糖尿病性视网膜病变视网膜中央动脉血流参数变化对比研究
- EPO-0780 王芬 少数民族地区视网膜静脉阻塞抗 VEGF 治疗的影响因素及解决方案
- EPO-0781 张建军 23G 玻切系统和 27G 玻切系统术后泪膜及角膜知觉的变化
- EPO-0782 禹倩倩 COPB2 siRNA 抑制视网膜内皮细胞增殖和迁移及其机制研究
- EPO-0783 高鸽 短脉冲小光斑与传统激光治疗增生性糖尿病视网膜病变的研究
- EPO-0784 朱秋健 A New Approach For The Segmentation of Three Distinct Retinal Capillary Plexuses Using Optical Coherence Tomography Angiography
- EPO-0785 黄志坚 内界膜填塞与内界膜翻转治疗大黄斑裂孔的比较研究
- EPO-0786 陈峰 肾结石碎石术后眼内炎眶蜂窝组织炎一例
- EPO-0787 王东林 折叠式人工玻璃体球囊在眼球萎缩的应用体会
- EPO-0788 黄晓莉 Nd:YAG 激光治疗玻璃体混浊的临床观察
- EPO-0789 李睿 Adiponectin Inhibits High Glucose-induced Angiogenesis via Inhibiting autophagy in RF/6A cells
- 白内障/Cataract**
- EPO-0790 柯治生 一种新的不切开结膜虹膜根部离断修复手术(附手术视频)
- EPO-0791 杜刚 预劈核技术在白内障复明工程中的应用
- EPO-0792 滕贺 5 years results of artisan iris-claw intraocular lens implantation for aphakic eyes in an Asian population

- EPO-0793 刘志英 非球面多焦点散光晶体与非球面单焦点散光晶体植入术后 视功能临床观察
- EPO-0794 马广凤 1 例晶体溶白内障 a 超测量的思考与讨论
- EPO-0795 于童 Mfn2 对 TGF- $\beta$ 2 诱导的晶状体上皮细胞上皮-间质转化的作用研究
- EPO-0796 侯利环 安尔碘 II 型消毒剂对眼表泪膜功能的影响
- EPO-0797 石磊 Biochemical characterization of G64W mutant of acidic beta-crystallin 4
- EPO-0798 马山 飞秒激光辅助白内障与传统超声乳化白内障临床对比
- EPO-0799 马山 飞秒激光辅助白内障术后黄斑中心凹下脉络膜厚度变化
- EPO-0800 张景尚 视网膜色素变性合并白内障手术疗效观察
- EPO-0801 曲验兵 残余性青光行白内障超声乳化联合房角分离术疗效分析
- EPO-0802 蒋永祥 飞秒激光辅助外伤性晶状体不全脱位手术的并发症及处理
- EPO-0803 王丽雯 囊袋减张辅助咪唑青绿前囊膜染色在白色膨胀期白内障的临床应用
- EPO-0804 姚琳 Clinical research of posterior capsule rupture in phacoemulsification of the surgery trainees
- EPO-0805 谭吉林 三种不同的方法矫正白内障 合并低度角膜逆规散光的效果
- EPO-0806 谭吉林 白内障手术联合 TECNIS Symfony 人工晶体植入矫正老视的策略
- EPO-0807 张佳晴 人工晶体常数优化人工晶状体屈光力计算公式准确性的影响评估
- EPO-0808 刘晶 Efficacy and safety of extended depth of focus intraocular lenses in cataract surgery: Systematic review and meta-analysis
- EPO-0809 张志勇 抗 VEGF 药物治疗时机对超声乳化术后糖尿病黄斑水肿的影响
- EPO-0810 胡柯 透明晶体置换联合 piggyback 人工晶体植入术矫正高度远视合并散光一例
- EPO-0811 汪丽娟 超高度近视合并白内障术后残留度数对患者生活质量影响分析
- EPO-0812 张柳 两个先天性白内障家系的致病基因筛查与功能研究
- EPO-0813 张凤妍 Decorin exerts anti-apoptotic and anti-oxidative effects on HLE-B3 cells under diabetic condition via suppressing p22phox-p38 MAPK signaling pathway
- EPO-0814 张晓城 前房注入头孢唑林的眼表和视网膜的药物中毒性反应
- EPO-0815 王杰 Olsen、Barrett、Haigis、Hoffer Q、Holladay 和 SRK/T 公式对人工晶状体度数计算的准确性分析
- EPO-0816 祁颖 持续高血压状态下青光眼联合手术安全性和有效性
- EPO-0817 汤海波 陈旧性角膜病变白内障术后反复发一例
- EPO-0818 郑春宇 Pentacam AXL 与 IOL master 500 人工晶状体度数预测性的比较
- EPO-0819 高阳 不同浓度、剂型噻唑酮类眼药在白内障术前的应用研究
- EPO-0820 王金锋 超高度近视患者行白内障摘除联合三焦点人工晶体植入效果分析
- EPO-0821 吴平 白内障超声乳化摘除联合人工晶体植入术后干眼症的临床研究
- EPO-0822 苏志涛 球内异物合并外伤性白内障前后囊破裂的囊膜处理-附手术视频
- EPO-0823 颜浩 ICL 术后发生白内障的临床分析
- EPO-0824 汤海波 二期叠加工晶状体一例
- EPO-0825 陆琼 HbA1C 对糖尿病患者白内障手术的相关分
- EPO-0826 吴姗姗 低浓度 ZnCl<sub>2</sub> 对 UVB 照射损伤晶状体上皮细胞的保护作用研究
- EPO-0827 李妍 微切口注吸模式下手术治疗后发障改善视觉质量的探索
- EPO-0828 李妍 背驮式 TICL 植入矫正白内障术后远期高度近视合并散光的思考
- EPO-0829 李妍 散光矫正型人工晶体植入术后远期患者视觉治疗的临床观察
- EPO-0830 周海燕 BHMT 对高同型半胱氨酸诱导晶状体上皮细胞氧化损伤的保护作用
- EPO-0831 平嘉源 Rapamycin treatment relieves the cataract caused by the depletion of GJA8 through stimulating autophagy in zebrafish
- EPO-0832 汪玲 外伤性晶状体半脱位人工晶体囊袋复合体一期单样缝线悬吊(视频)
- EPO-0833 刘真 白内障术前房注射国产头孢唑林临床观察
- EPO-0834 卢建群 白内障术后角膜内皮炎临床特征与疗效观察
- EPO-0835 孙靖 短眼轴患者眼轴长度与眼部生物学参数关系的研究
- EPO-0836 冯珂 白内障术前两种角膜散光标记方法的对比研究
- EPO-0837 冯珂 单侧白内障多焦点人工晶体植入术的视觉效果
- EPO-0838 冯珂 多焦点与单焦点散光型人工晶体植入术后的视功能研究
- EPO-0839 冯珂 飞秒激光辅助晶状体超声乳化的临床观察
- EPO-0840 冯珂 单眼白内障患者植入多焦点人工晶体后的双眼视功能研究
- EPO-0841 郭世宏 叠加工晶体(背驮式人工晶体)植入在高度近视中的临床应用
- EPO-0842 彭思思 人工晶体植入术后屈光误差的分析
- EPO-0843 曾丽 原发性闭角型青光眼白内障人工晶体术后屈光误差的分析
- EPO-0844 陈星 囊袋张力环在伴有晶体半脱位的白内障超声乳化术中的应用效果
- EPO-0845 夏双勇 高端晶体术前术后沟通注意事项与心理分析
- EPO-0846 吴平 准分子激光术后行飞秒激光辅助的白内障超声乳化摘除术联合多焦点人工晶状体植入术一例
- EPO-0847 王进达 比较单焦点、双焦点和三焦点人工晶体术后视力质量——基于回顾性临床研究和系统综述
- EPO-0848 邱品生 改良软攀人工晶状体巩膜隧道固定术 41 例分析(视频交流)
- EPO-0849 郭笑霁 两种生物测量仪参数对高度近视患者应用比较分析
- EPO-0850 黄海涛 过熟期白内障改良术式的临床观察
- EPO-0851 张凤妍 Involvement of Rho/ROCK pathway in TGF- $\beta$ 2-mediated epithelial mesenchymal transition in human lens epithelial cells
- EPO-0852 张艳 角膜放射状切开后并发性年龄相关性白内障一例
- EPO-0853 姚毅 玻璃体腔内超声乳化摘除脱位晶状体的疗效
- EPO-0854 王璟琪 飞秒激光辅助超声乳化白内障取出联合 Toric 人工晶状体植入矫正散光的疗效
- EPO-0855 王晓晓 高度近视眼白内障患者行超声乳化人工晶体植入术人工晶状体度数计算的探讨
- EPO-0856 李雪婷 扫频光学相干生物测量仪在高度近视白内障术前生物测量的应用分析
- EPO-0857 解正高 白内障手术中异常瞳孔的处理方法
- EPO-0858 王晓明 IOL 相关性高血压原因分析及处理
- EPO-0859 刘文洁 白内障手术前后角膜后表面散光的变化
- EPO-0860 王诺 应用双通道客观视觉质量分析系统(OQAS II)对比单焦点及连续程程人工晶状体的术后视觉质量
- EPO-0861 王丽雯 白内障手术对无糖尿病视网膜病变的 2 型糖尿病患者视网膜的影响
- EPO-0862 刘冬梅 一步法前囊膜染色技术在白色白内障手术中的临床应用
- EPO-0863 金恬如 飞秒激光辅助白内障与传统白内障手术在成熟期白内障应用的对比研究
- EPO-0864 李彬 严重粘连性小瞳孔的白内障超声乳化术
- EPO-0865 王铁成 长短轴轴中不同人工晶状体计算公式预测准确性的比较
- EPO-0866 李凌 嗜麦芽窄食单胞菌性眼内炎 2 例
- EPO-0867 谭蔚 连续程程人工晶体联合角膜松解术对白内障合并角膜散光患者的临床疗效观察
- EPO-0868 周青青 探讨 Nd:YAG 激光治疗后发性白内障 62 例的临床疗效
- EPO-0869 朱广晶 A1-UV IOL 植入术后视觉质量评估
- EPO-0870 马先斌 外伤性晶状体半脱位伴高度近视的手术治疗及双眼平衡的处理
- EPO-0871 罗伟 高度近视合并白内障术后保留的屈光和患者视觉质量的关系探讨
- EPO-0872 方鹤铮 白内障超声乳化联合多焦点人工晶体植入术后视觉质量评估
- EPO-0873 曾宗圣 人工晶状体囊袋复合体脱位的治疗观察
- EPO-0874 周鼎 HSP70 通过调控抗氧化酶活性参与硒白内障发生发展的研究
- EPO-0875 周亦凡 Short-term changes in retinal vasculature and layer thickness after phacoemulsification surgery
- EPO-0876 朱谷雨 炎症因子在 HBV (+) 白内障患者房水中表达的研究
- EPO-0877 国冉 高度近视人群囊袋内植入 IOL 术后早期偏心与倾斜的临床观察
- EPO-0878 张凤妍 自制虹膜拉钩辅助玻璃体切除治疗复杂眼外伤合并小瞳孔的临床观察
- EPO-0879 张凤妍 IOL Master700 与 IOL Master500 眼部生物测量的对比研究
- EPO-0880 张凤妍 人工晶状体囊袋复合体脱位的处理
- EPO-0881 叶洋 Identification and preliminary functional analysis of two novel congenital cataract associated mutations of Cx46 and Cx50
- EPO-0882 吴晶 Scanning and transmission electron microscopy study of anterior lens epithelium in presenile cataract
- EPO-0883 刘思雨 Differences in Genome-wide DNA Methylation Profiles Between Sporadic Congenital Cataract Patients and a Control Group Measured by Bisulfite Sequencing
- EPO-0884 李嘉文 硬膜外伤性白内障的前段取出(复杂手术视频)
- EPO-0885 刘金华 四种仪器白内障术前角膜曲率及散光测量的比较
- EPO-0886 孔俐 超高度近视合并白内障行飞秒激光辅助的白内障超声乳化手术治疗临床效果初步评估
- EPO-0887 华焱军 Comparison of Haigis, SRK/T, Hoffer Q and Holladay 1 formulas for the intraocular lens (IOL) power prediction in moderate long eyes
- EPO-0888 杨晓霞  $\gamma$ D-晶状体蛋白 R15C、R15S 突变致先天性白内障的机制研究



- EPO-0889 韩鹏飞 飞秒激光辅助与传统角膜散光松解切口在白内障手术中的对比研究
- EPO-0890 梁景黎 超声乳化白内障不同大小透明角膜切口其全角膜及角膜前后表面 术源性散光的临床研究
- EPO-0891 郭花 白内障术后病毒性角膜炎复发继发青光眼 1 例
- EPO-0892 陈楠 玻璃酸钠对术前白内障干眼患者在角膜生物力学测量上的影响
- EPO-0893 高婧 Pentacam 辅助的个体化设计白内障超乳联合 IOL 植入术
- EPO-0894 陈曦 猪晶状体后囊膜体外培养模型的建立及培养上清中 TGF- $\beta$  含量改变的探究
- EPO-0895 李霁云 A1-UV 和 SN60WF 非球面人工晶状体植入术后视觉质量对比研究
- EPO-0896 赵雅婷 儿童先天性白内障人工晶状体眼屈光状态变化研究
- EPO-0897 何媛 并发性白内障病例疑云解析
- EPO-0898 陈文倩 Toric IOL 矫正白内障合并高度近视伴散光的临床研究
- EPO-0899 王会芳 5 种多焦点人工晶体的离焦曲线比较研究
- EPO-0900 陈晓云 Involvement of endoplasmic reticulum stress in the development of  $\beta$  B2-crystallin mutant-induced mouse congenital cataract
- EPO-0901 吴敏 散光型人工晶状体矫正不对称性角膜散光的临床疗效
- EPO-0902 徐艳雪 比较接触式和液体浸润式飞秒激光平台的操作性及临床效果
- EPO-0903 彭正虹 两种不同功能的人工晶状体植入对年龄相关性白内障患者客观视觉质量及视觉相关生活质量的影响
- EPO-0904 胡艳玲 RK 术后白内障超声乳化 + 人工晶状体植入术病例报道 1 例
- EPO-0905 叶洋 中国一常染色体显性先天性白内障家系的主要内源性蛋白 (MIP) 基因单碱基缺失突变分析
- EPO-0906 杨静 Itrace 在散光矫正型人工晶状体植入术中的应用
- EPO-0907 刘丽芳 老年白内障患者的眼前节参数特点
- EPO-0908 孙明 高频 LDV Z8 飞秒激光器在白内障手术应用中的安全性及有效性分析
- EPO-0909 李雪婷 两种基于扫频源相干光断层成像原理的生物测量仪在中央角膜厚度测量中的比较
- EPO-0910 田芳 默认 A 常数下新型人工晶状体屈光力计算公式的精确性研究
- EPO-0911 周莉 不同 Kappa 角眼 Tecnis Symphony 新无级人工晶状体植入术后的视觉质量
- EPO-0912 蔡泽淮 白内障患者主动式术前沟通方式探索
- EPO-0913 高铃 人工晶状体异位 213 例临床分析
- EPO-0914 刘后仓 Pentacam 测量角膜屈光手术后角膜屈光力准确性的研究
- EPO-0915 刘建君 双切口超声乳化联合小梁切除术治疗急性闭角青光眼的效果
- EPO-0916 王静 A Comparative Evaluation of the Visual Quality of the Rotationally Asymmetrical and Diffractive Multifocal Intraocular Lenses
- EPO-0917 鱼音慧 中国先天性全白内障家系的热休克蛋白转录因子 4 (HSF4) 基因新突变报道及功能分析
- EPO-0918 鱼音慧 葡萄糖胺基转移酶 2 基因起始密码子突变 M1V 导致先天性白内障的研究
- EPO-0919 张华峰 左手超乳在初学白内障超声乳化手术中的优势
- EPO-0920 马波 6 种不同公式在高度近视眼人工晶状体度数计算中的偏差分析
- EPO-0921 蒋林志 自制虹膜拉钩在小瞳孔白内障手术中的应用
- EPO-0922 党光福 从速度优先到质量优先: 白内障手术并发症发生的教学分析
- EPO-0923 姜霞晖 HbA1c 检测对糖尿病患者白内障术后视功能评估的作用
- EPO-0924 宋新志 Efficacy and Safety of Femtosecond Laser-Assisted Cataract Surgery Compared with Conventional Phacoemulsification Cataract Surgery: A Meta-Analysis of 28 Randomized Controlled Trials
- EPO-0925 邹莺英 白内障患者植入三焦点人工晶状体的临床观察
- EPO-0926 曾琨 深圳地区白内障术前人群角膜参数特点
- EPO-0927 朱莎 A novel connexin50 mutant associated with congenital cataract leads to mislocalization of protein to Golgi.
- EPO-0928 陈小瑾 泪膜稳定性对角膜曲率测量准确性的影响
- EPO-0929 王镜菊 睫状沟直径与角膜水平直径联合应用在有晶体眼后房型人工晶体长度选择中的临床观察
- EPO-0930 田亚宾 区域折射多焦点人工晶状体植入术后临床效果观察
- EPO-0931 徐昶 0.02% 氟米龙滴眼液、普拉洛芬滴眼液分别联合玻璃酸钠滴眼液治疗白内障术后干眼的临床疗效观察
- EPO-0932 马元孝 改良式超声乳化治疗过熟期及硬核白内障临床疗效的分析
- EPO-0933 李晴 亲水性和疏水性丙烯酸人工晶状体植入术后后发障发生率的比较
- EPO-0934 马健利 不同  $\alpha$  角眼多焦点人工晶状体植入术后视觉质量观察
- EPO-0935 林影英 白内障超声乳化术后角膜水肿程度与泪膜恢复情况差异
- EPO-0936 刘芳 角膜移植术后 Toric 人工晶体植入矫正散光的应用
- EPO-0937 武静 VERION 与 IOL master、Pentacam 在白内障术前角膜散光测量比较研究
- EPO-0938 王璐 不同轴位散光对散光型人工晶状体植入术后的视觉质量影响研究
- EPO-0939 肖潇 超声乳化手术联合玻璃体腔灌注治疗玻璃体切除术后白内障的临床观察
- EPO-0940 洪英俊 个别报告: Lasik 术后植入新无级变焦人工晶体的临床观察
- EPO-0941 王富彬 白内障超声乳化人工晶体植入术后前节 SD-OCT 异常影像
- EPO-0942 梁皓 外伤性晶状体不全脱位患者人工晶状体计算的影响因素分析
- EPO-0943 刘彧琦 白内障术后植入非恒定像差非球面人工晶状体的视觉质量观察
- EPO-0944 刘彧琦 OPD 波前像差分析仪和 Pentacam 三维眼前节分析仪对人眼角膜球差的特征分析
- EPO-0945 冉莉莉 晶状体脱位的原因及其合并症的观察
- EPO-0946 苏映雪 ZOC2017217 滴眼液治疗亚硫酸钠诱导白内障兔的药效学研究
- EPO-0947 贾欣雨 使用 OCTA 成像研究正常眼轴白内障患者行白内障超声乳化联合人工晶状体植入术术前黄斑中心凹无血管区 (FAZ) 的变化
- EPO-0948 王亚茹 A universal technique of intraocular lenses explantation for three-piece and one-piece lenses
- EPO-0949 刘秋慧 改良的后房型人工晶体缝线固定术
- EPO-0950 王强 Glistenings evaluation of the first generation of AcrySof material of 1990' s
- EPO-0951 廖芙蓉 25-G 微创晶状体切割术治疗先天性白内障疗效观察
- EPO-0952 苑晓勇 左旋肉碱通过 MAPK 通路对人晶状体上皮细胞氧化损伤的保护作用
- EPO-0953 陆培荣 眼前节分析系统检测的晶体位置在白内障术后屈光度调控中的意义
- EPO-0954 孙晓蕾 合并糖尿病性黄斑水肿的白内障患者围手术期应用抗 VEGF 药物的短期疗效观察
- EPO-0955 李华 紫草素对人晶状体上皮细胞氧化损伤的保护作用
- EPO-0956 陇悦 RK 术后行白内障超声乳化摘除 + 散光晶体及张力环植入术一例
- EPO-0957 林芬明 探讨前房注射抗生素及结膜下注射抗生素对预防白内障术后眼内炎是否必要。
- EPO-0958 张甦炯 改良的人工晶体睫状沟缝合固定术的临床观察
- EPO-0959 缪娜 YAMANE 式巩膜层间无缝线固定术治疗 CTR-IOL 囊袋复合体脱位一例
- EPO-0960 杨军 两种 Toric 计算器在常见人群中应用的精确性比较
- EPO-0961 梁艳 PEX 并发白内障的探讨
- EPO-0962 高岩 飞秒激光辅助超声乳化白内障吸除术在复杂白内障的初步应用体会
- EPO-0963 高岩 单眼视设计在高度近视白内障患者中的应用
- EPO-0964 高岩 双眼分别植入不同附加度数多焦点人工晶状体后视觉质量分析
- EPO-0965 刘哲 白内障手术合并 DME 患者的治疗策略
- EPO-0966 王兆亿 非球面衍射型双焦点散光型人工晶体的临床效果观察
- EPO-0967 陈炜 瞳孔剪开与虹膜扩张器在小瞳孔白内障手术中疗效分析
- EPO-0968 刘鑫 Comparison of the Clinical Outcomes between Echelette Extended Range of Vision and Diffractive Bifocal Intraocular Lenses
- EPO-0969 冯骅 两种不同类型人工晶状体植入对白内障术后视觉质量影响的对比研究
- EPO-0970 祝凤梅 红景天苷对人晶状体上皮细胞氧化损伤保护作用的研究
- EPO-0971 廉井财 多焦点人工晶体矫正老视效果分析
- EPO-0972 葛佳佳 电动撕囊仪在白内障术后囊袋皱缩中的应用
- EPO-0973 叶榭方 白内障患者的疾病知识水平与其手术决策、心理状态的关系研究
- EPO-0974 陈群 飞秒激光辅助与传统超声乳化白内障手术的临床对比研究
- EPO-0975 梁娟 年龄相关性白内障患者中合并睑板腺功能障碍的临床观察
- EPO-0976 谭叶辉 Biometry and prevalence of corneal astigmatism in 10280 short eyes: a 10-year cross-sectional study in Chinese patients
- EPO-0977 李霞 合并小角膜的先天性白内障手术效果研究
- EPO-0978 张丽芳 蛋白聚集及自噬在人 iPSC 诱导来源的晶状体小体混浊中的作用研究
- EPO-0979 邵新香 人工晶体光学部后囊膜夹持术在儿童先天性白内障手术中的应用
- EPO-0980 陈璇 三焦点人工晶体在老视屈光中的早期观察
- EPO-0981 曲申 白内障超乳手术对高度近视患者视网膜神经纤维层的影响
- EPO-0982 顾雪芬 自制“针尖”劈核钩在硬核、小瞳孔硬核白内障手术中的应用
- EPO-0983 王昌鹏 飞秒激光辅助的超声乳化术治疗高度近视白内障的疗效观察
- EPO-0984 陈松 屈光性白内障手术微小切口的应用

- EPO-0985 郑志勇 探讨丙泊酚在精神疾病患者白内障手术麻醉中的应用
- EPO-0986 寇姣姣 先天性白内障术后中央角膜厚度及眼内压的变化及关系的研究
- EPO-0987 张纯涛 高张盐联合自体血清点眼治疗白内障术后角膜水肿的疗效观察
- EPO-0988 幸正茂 针引导下巩膜层间晶状体襻固定术在无囊袋残留的无晶状体眼中的应用
- EPO-0989 石军 Toric IOL 植入治疗白内障合并散光患者 102 例的临床观察
- EPO-0990 黄婉荣 白内障超声乳化联合玻璃体腔注射康柏西普治疗白内障合并糖尿病黄斑水肿的疗效观察
- EPO-0991 吴善君 可固定囊袋张力环在儿童先天性白内障伴晶体半脱位手术中应用(手术视频)
- EPO-0992 廖梦莲 新媒体健康教育在白内障患者术前谈话中的应用
- EPO-0993 余孟婷 眼表综合分析仪联合结膜印迹细胞学观察年龄相关性白内障手术前后的眼表改变
- EPO-0994 朱璇 不同直径范围 Nd:YAG 激光后囊膜切开术后视觉质量比较研究
- EPO-0995 张晓山 Alpha 角在年龄相关性白内障患者人群中的分布: 基于 iTrace 像差仪的研究
- EPO-0996 胡艺平 改良的非球面设计人工晶状体植入术后的视觉质量对比观察
- EPO-0997 谭楠 Oculentis 区域折射与 Tecnis ZMB00 多焦点人工晶状体植入术后视觉质量的比较
- EPO-0998 何宏 可视化角膜生物力学分析仪评估白内障超声乳化术对角膜生物力学的影响
- EPO-0999 蒋榕芳 糖尿病患者白内障摘除和人工晶状体植入的疗效观察
- EPO-1000 赵广愚 IQReSTOR+3D 和 Symphony 连续视程人工晶状体临床应用对比观察
- EPO-1001 翟睿 25MHz 与 50MHz 超声生物显微镜在青光眼术后晶状体不全脱位诊断中的比较研究
- EPO-1002 李弘勋 Cataract Surgery and Age-related Macular Degeneration: A Systematic Review and Meta-Analysis
- EPO-1003 郑华 白内障超声乳化联合植入 Toric 人工晶状体术后疗效
- EPO-1004 李维娜 Toric 人工晶状体植入术后远期疗效分析
- EPO-1005 王越 白内障超声乳化术后 IOL 与后囊膜间距离的初步临床观察
- EPO-1006 徐静静 Pentacam HR 眼前节分析仪和 OPD-Scan III 角膜/屈光分析仪对角膜高阶像差测量差异性分析
- EPO-1007 陈双全 右美托咪定辅助麻醉在青光眼合并白内障患者手术中的临床研究
- EPO-1008 黎仕强 通过 Nanopore 测序分析发现 FBN1 大片段缺失突变可导致 Weill-Marchesani 综合征
- EPO-1009 买尔哈巴·玉素甫 高度近视白内障术后屈光度预测误差及最佳预留屈光度分析
- EPO-1010 刘文洁 四种不同 Toric 计算器的准确性对比研究
- EPO-1011 戴丽霞 超高度近视白内障手术屈光设计的临床体会
- EPO-1012 沈帮荣 白内障超声乳化术前角膜混浊原因分析
- EPO-1013 李鸿钰 Haigis 公式联合 Pentacam 中等效球镜(EKR)值计算角膜屈光术后病人人工晶状体(IOL)度数准确性的长期随访结果
- EPO-1014 金海鹰 创新 buckle-slide 可调节缝线用于人工晶状体缝线固定手术
- EPO-1015 冯珂 Verion 导航系统和传统标记器方法行 toric 人工晶状体轴向标记的对比研究。
- EPO-1016 吴江莉 先天性白内障伴发育迟缓患儿围手术期的护理
- EPO-1017 杨秀丽 睑板腺物理治疗对白内障术后眨眼的影响
- EPO-1018 叶向或 FLACS 处理白内障伴闭角型青光眼的效果分析
- EPO-1019 刘蓓 TGF- $\beta$ 2, bFGF 及 ICAM-1 在硅油眼并发性白内障及年龄相关性白内障患者晶状体上皮细胞中的表达
- EPO-1020 陈雯 预防性宣教护理对常规护理应用于老年白内障患者跌倒的效果分析
- EPO-1021 周占宇 增生性糖尿病性视网膜病变行玻璃体切除术后前房深度变化及其影响因素分析
- EPO-1022 王华君 观察 SAT LISA tri 839MP 三焦点人工晶状体植入治疗国人白内障的视觉质量及临床疗效
- EPO-1023 朱俊英 两种不同撕囊方法在白色白内障超声乳化吸除术中的应用研究
- EPO-1024 李霞 双眼先天性白内障人工晶状体植入术后远期屈光状态分析
- EPO-1025 李倩 老年白内障患者心理情绪及并发症的护理干预
- EPO-1026 曾勇 完全无囊支撑的全玻璃体切除术后无晶状体眼二期人工晶状体植入术中暴发性脉络膜出血一例
- EPO-1027 何海龙 白内障手术患者舒适度的影响因素分析: 基于随机对照试验的系统综述和 Meta 分析
- EPO-1028 张扬帆 两种可折叠人工晶状体植入的临床对比观察
- EPO-1029 刘超 飞秒白内障晶体脱位手术一例
- EPO-1030 李博文 IOL Master700 白内障术前晶状体核密度分析相关应用研究
- EPO-1031 胡江华 TRX 在晶状体上皮细胞氧化应激后自噬发生中的调控作用
- EPO-1032 刘桂阳 白内障超声乳化人工晶状体植入手术前后屈光状态及眼压变化的相关性研究
- EPO-1033 葛庆曼 区域折射人工晶体与三焦点人工晶体视觉质量分析
- EPO-1034 喻磊 婴幼儿后发性白内障的临床特点和手术方法
- EPO-1035 徐晓玮 多种手术方式治疗晶状体半脱位的比较
- EPO-1036 万鹏飞 高糖滴眼液联合小牛去蛋白眼用凝胶治疗白内障术后角膜水肿的疗效分析
- EPO-1037 吴倩妮 自清洁类涂层抗生物粘附的基础研究
- EPO-1038 丁相奇 晶状体位置异常手术治疗的临床研究
- EPO-1039 廖梦莲 RK 术后 symfony 人工晶体植入术一例
- EPO-1040 李昌梅 飞秒激光辅助白内障的心理护理
- EPO-1041 丁相奇 囊袋张力环植入联合人工晶状体囊袋内单襻缝线固定与人工晶状体悬吊两种手术方式在晶状体不全脱位治疗中的应用研究
- EPO-1042 马忠旭 iTrace 像差仪对合轴性高度近视白内障手术病例远期偏心与倾斜的临床研究
- EPO-1043 赵汝敏 外伤性晶体半脱位继发性青光眼术后早期角膜内皮炎 1 例
- EPO-1044 向武 The Source of Corneal Axial Misalignment in Femtosecond Laser-Assisted Cataract Surgery
- EPO-1045 杨智 四种人工晶体计算公式对正常眼轴白内障的预测误差比较
- EPO-1046 严艾 白内障超声乳化摘除术对年龄相关性白内障患者泪膜脂质层厚度及不完全眨眼比例的影响
- EPO-1047 秦虹 多焦点散光人工晶体植入术后视力及视觉质量临床观察
- EPO-1048 彭程 三焦点衍射型人工晶状体植入术后视觉质量临床评价
- EPO-1049 项毅帆 Popularity of delaying medical visit and treatment, visual and life quality, and awareness of disease treatment in elderly patients with senile cataracts
- EPO-1050 王婧荟 先天性白内障术后继发青光眼发生率及危险因素的研究
- EPO-1051 邵雨双 囊袋内植入人工晶状体术后早期的偏心与倾斜的临床观察
- EPO-1052 邵雨双 玻璃酸钠对术前白内障患者眼压在角膜生物力学测量上的影响
- EPO-1053 李莉 一核性先天性遗传性白内障家系突变基因定位及功能研究
- EPO-1054 徐巍华 透明角膜切口超声乳化联合人工晶状体植入手术治疗高度近视合并白内障临床观察
- EPO-1055 黄碧莹 高度近视合并白内障术后囊袋收缩综合征的研究
- EPO-1056 李孟琼 飞秒激光(LensAR)辅助白内障手术矫正散光的效果分析
- EPO-1057 马华峰 三焦点和单焦点人工晶状体矫正高度近视术后视觉质量对比
- EPO-1058 于莎莎 Application of Spectral Domain Optical Coherence Tomography to Objectively Evaluate Posterior Capsular Opacity In Vivo.
- EPO-1059 彭满强 Phacoemulsification supported by lens loop for the treatment of complete luxation
- EPO-1060 谢可 吲哚菁绿染色辅助私囊技术在高原剥脱综合征白内障术中应用体会
- EPO-1061 何素红 Early-stage clinical outcomes and rotational stability of TECNIS toric intraocular lens implantation in cataract cases with long axial length
- EPO-1062 王睿 白内障患者术前术后 kappa 角和 alpha 角变化的初步探讨
- EPO-1063 邴舒伊 Early Postoperative Rotational stability and its related factors of a single-piece acrylic toric intraocular lens
- EPO-1064 施展 Downregulation of microRNA-181a attenuates hydrogen peroxide-induced human lens epithelial cell apoptosis in vitro
- EPO-1065 任岳萍 Phacoemulsification with 3.0 and 2.0 mm Opposite Clear Corneal Incisions for Correction of Corneal Astigmatism
- EPO-1066 李宽舒 飞秒激光辅助的白内障手术在浅前房眼中的疗效观察
- EPO-1067 仇宜解 白内障 phaco IOL 手术囊膜处理不当引起的并发症分析报告
- EPO-1068 宋亭亭 白内障超声乳化吸除联合 IOL 植入术后主导眼重塑与视觉质量变化的相关性研究
- EPO-1069 王琪 白内障超声乳化术中晶体虹膜隔后退综合征
- EPO-1070 唐旭园 枸杞多糖(LBP)溶液保护猪晶状体上皮细胞(LECs)抵抗氧化应激损伤的作用



EPO-1071 孟凡兰 TGF- $\beta$ /Smad3 信号通路在后发性白内障形成中的作用和机制研究  
 EPO-1072 陈祥军 Synthesis, Evaluation, and Structure Activity Relationship Study of Lanosterol Derivatives To Reverse Mutant-Crystallin-Induced Protein Aggregation  
 EPO-1073 王琳 经前房瞳孔切开摘除人工晶体眼伴睫状体腺瘤一例  
 EPO-1074 宋亭葶 高度近视白内障患者植入三焦点人工晶体术后效果与术前指标的相关性分析  
 EPO-1075 孙勇 连续视程人工晶体在白内障手术的应用  
 EPO-1076 孙勇 光纤纤维在合并角膜混浊的白内障手术中应用  
 EPO-1077 乔明超 光学学区直径为 5.75mm 和 6.0mm 人工晶体植入后的临床效果观察  
 EPO-1078 张毅 高氧对大鼠晶状体 DNA 损伤和 DNA 修复酶的影响  
 EPO-1079 高延庆 人工晶体悬吊术后眼内炎的临床分析及治疗  
 EPO-1080 李谨予 The Research of Association between Single Nucleotide Polymorphisms of the Sirtuin 1(SIRT1) Gene and Age-related Cataract  
 EPO-1081 陈军 角膜前弹力层止端到睫状沟对应巩膜表面距离的 UBM 测量  
 EPO-1082 项林峰 比较白内障术后不同类型人工晶状体有效位置的变化及其与屈光误差之间的关系比较白内障术后不同类型人工晶状体有效位置的变化及其与屈光误差之间的关系  
 EPO-1083 欧君 白内障患者围手术期的护理体会  
 EPO-1084 李元彬 衍射型三焦点人工晶体术后视觉质量研究  
 EPO-1085 王浩 运用 OCT 检测糖尿病患者白内障术后黄斑变化  
 EPO-1086 张珮 浅谈如何系统地配合飞秒激光辅助白内障摘除术  
 EPO-1087 蒋慧莉 智能手机配合裂隙灯行眼前节照相的应用分析

青光眼/Glaucoma

EPO-1088 宫巧娥 不同眼轴长度对黄斑区神经节细胞 - 内丛状层复合体 (GCL-IPL) 厚度影响的研究  
 EPO-1089 宫巧娥 神经节细胞 - 内丛状层复合体 (GC-IPL) 厚度在原发性开角型青光眼早期诊断中的应用  
 EPO-1090 范建国 Express 引流钉在青光眼白内障联合手术中的应用  
 EPO-1091 邱坤良 Ganglion cell-inner plexiform layer thickness to inner nuclear layer thickness ratio as an early indicator of glaucomatous damage  
 EPO-1092 邓宇轩 穿透性粘小管成形术与粘小管成形术在原发性开角型青光眼中治疗效果的随机对照研究  
 EPO-1093 潘丽文 内路微创青光眼手术的护理配合  
 EPO-1094 万月 双眼色素性青光眼 1 例  
 EPO-1095 赫天耕 囊袋张力环在青光眼联合白内障三联手术中的应用  
 EPO-1096 邱坤良 Determinants of the retinal nerve fiber layer profile in myopic eyes: a separate analysis of the superior and inferior hemiretina  
 EPO-1097 唐广贤 晶状体在急性闭角型青光眼双眼前房深度不对等中的临床研究  
 EPO-1098 曾流芝 SIGS 微创小梁切除术  
 EPO-1099 刘茜 siRNA 通过下调 RhoA 表达降低氧化损伤诱导的视网膜神经节凋亡  
 EPO-1100 赵斌 Tat-Beclin1 多肽保护慢性高血压大鼠视网膜神经节细胞的作用和机制研究  
 EPO-1101 Muhammad Ahmad Khan comon use of Medication in Glaucoma and cataract surgeries.  
 EPO-1102 石小佳 白内障手术对已行小梁切除术患者眼压的影响  
 EPO-1103 董良 超声睫状体成形术治疗难治性青光眼的临床疗效观察  
 EPO-1104 王建萍 正常眼压性青光眼视盘出血的临床观察  
 EPO-1105 范晓军 Ahmed 青光眼阀植入术后取出原因分析  
 EPO-1106 陈松 微切口超声乳化人工晶状体植入术联合张力环植入在晶状体不全脱位继发性青光眼疗效研究  
 EPO-1107 姚昱呈 UBM 对原发性闭角型青光眼滤过手术前后房角构型的分析  
 EPO-1108 王晓燕 原发性开角型青光眼与可疑原发性开角型青光眼黄斑血流密度变化速率的差异  
 EPO-1109 邱坤良 近视视网膜血管位置对神经纤维层青光眼诊断效能的影响  
 EPO-1110 楚莹莹 急性闭角型青光眼慢性期行青白联合术后房角功能观察  
 EPO-1111 原铭贞 双通路抗青光眼手术治疗婴儿 Peter 综合征合并青光眼  
 EPO-1112 魏海英 SPARC-RNAi 对人眼小梁细胞 I、II 型胶原蛋白、纤维连接蛋白合成的影响

EPO-1113 王晓燕 角膜生物力学参数与原发开角型青光眼神经纤维层进展的相关性研究  
 EPO-1114 孙红 小梁切除联合 Schlemm 管切开术  
 EPO-1115 王钦 24 小时眼压波动与生物节律的关系分析  
 EPO-1116 王玉宏 The best thickness of SMILE cornea slice in glaucoma drainage implant surgery  
 EPO-1117 沙芳 原发性视网膜色素变性合并急性闭角型青光眼 3 例  
 EPO-1118 梁远波 利用微信干预增加青光眼患者体力活动的随机对照试验  
 EPO-1119 王小洁 Corvis ST 能将单纯高度近视患者从青光眼病人中区分出来吗?  
 EPO-1120 李杨佳旋 Trends in retinal neuroprotection research -- a bibliometric analysis  
 EPO-1121 赖晓明 Ex-PRESS 引流器植入联合 Phaco 治疗 POAG 和 PACG 合并白内障的临床疗效研究  
 EPO-1122 张绍丹 Penetrating Canaloplasty to Achieve Inner Aqueous Outflow in Primary Angle Closure Glaucoma: one year results  
 EPO-1123 王蕊 经巩膜二极管睫状体光凝与经巩膜睫状体冷冻两种方法降眼压效果的比较  
 EPO-1124 李秀红 眼罩减压术对 TAO 患者高血压的影响  
 EPO-1125 牟大鵬 超声睫状体成形术治疗难治性青光眼的半年随访效果分析  
 EPO-1126 杨建刚 超声乳化术联合 exPress 引流器植入术治疗难治性青光眼合并白内障的临床观察  
 EPO-1127 王培娟 成人超乳术后发生瞳孔阻滞的原因分析和处理  
 EPO-1128 方爱武 Surgical peripheral iridectomy via a clear- cornea phacoemulsification incision for pupillary block following cataract surgery in acute angle closure  
 EPO-1129 王园 探究曲伏前列腺素对兔角膜生物力学性能的影响  
 EPO-1130 黄进渠 前节 OCT 评估前房注气对晶状体摘除联合房角分离开放房角的影响  
 EPO-1131 潘伟华 Ahmed 引流阀植入术后眼压失控行包裹壁切除术的短期疗效观察  
 EPO-1132 潘霞飞 POAG 患者每天运动步数大于 10,000 步可能改善其视盘血流  
 EPO-1133 关立南 新生血管性青光眼的治疗有感  
 EPO-1134 赵思雨 激素依赖性高血压小鼠模型的建立  
 EPO-1135 聂莉 色素性青光眼一例  
 EPO-1136 姜成燕 难治性青光眼一例  
 EPO-1137 刘新婷 Diagnostic ability of intra-retinal layers thicknesses measured by Ultra-high Resolution OCT in early open-angle glaucoma  
 EPO-1138 张丹丹 Irido-zonulo-hyaloid-vitreotomy (IZHV) in protracted acute angle closure crisis complicated by aqueous misdirection  
 EPO-1139 裴雪婷 UBM 评估可疑原发性房角关闭患者 YAG 激光周边虹膜切除术前后眼前节形态的变化  
 EPO-1140 陈威 小视野青光眼患者超声乳化白内障摘除术的疗效观察  
 EPO-1141 尚晓 原发性开角型青光患者的黄斑区血管密度丢失速率与视野进展的相关性研究  
 EPO-1142 夏阳 高眼压和原发性开角型青光眼与正常人黄斑区节细胞内丛状层厚度的比较研究  
 EPO-1143 蔺云霞 房角镜直视下机械性房角分离治疗人工晶体眼继发闭角型青光眼  
 EPO-1144 李军 MMC 与 5-FU 在小梁切除术治疗青光眼的疗效  
 EPO-1145 陈聪 雷珠单抗在治疗新生血管性青光眼中的作用  
 EPO-1146 邴继发 基于扫频前节 OCT 的原发性急性闭角型青光眼与原发性慢性闭角型青光眼眼前节参数比较  
 EPO-1147 刘彩娟 眼内房水通路重建治疗恶性青光眼疗效观察  
 EPO-1148 郑雅娟 急性青光大发作术后视盘水肿出血的转归及影响因素  
 EPO-1149 王建荣 青光眼滤过术后迟发性眼内炎临床分析  
 EPO-1150 李丽娟 白内障超声乳化联合房角分离治疗急性闭角型青光眼术后房角形态的观察  
 EPO-1151 李丽娟 单纯小梁切除术后再发性青光眼不同手术方式术后观察  
 EPO-1152 薛京菲 青光眼视神经损伤中的髓鞘变化研究  
 EPO-1153 陈雪 玻璃体腔注射雷珠单抗联合小梁切除术对新生血管性青光眼的疗效分析  
 EPO-1154 王建荣 晶状体源性青光眼的临床分析  
 EPO-1155 闫亦农 原发性闭角型青光眼手术治疗策略的转变  
 EPO-1156 吴越 Choroidal Hemangiomas of Sturge-Weber Syndrome and Port-wine Stain Patients Distinguished by Enhanced Depth Imaging Optical Coherence Tomography

- EPO-1157 吴越 Episclear hemangiomas distribution patterns could be a indicator to trabeculectomy prognosis in young age SWS patients
- EPO-1158 翟如仪 Exendin-4 对视网膜毛细血管的调节作用及其通路探究
- EPO-1159 范玉霞 视神经纤维层厚度和视野参数与超声多普勒在青光眼诊断中的作用
- EPO-1160 尹娟 肺癌转移继发青光眼 1 例
- EPO-1161 孟素坤 原发性开角型青光眼患者五年视野损害进展情况分析
- EPO-1162 汪耀 人脐带 Wharton's 胶间充质干细胞对慢性青光眼大鼠的视神经保护作用研究
- EPO-1163 吴仁毅 姜黄素保护急性高血压大鼠视网膜神经节细胞的作用和机制研究
- EPO-1164 尹娟 正常眼压性青光眼 24 小时眼压波动与 24 小时血压波动的相关性研究
- EPO-1165 白丽娥 护理安全干预机制在青光眼手术患者围术期的应用效果
- EPO-1166 黄昌泉 Chronic Ocular Hypertension Induced by Injection of Cultured Conjunctival Cells into the Anterior Chamber in Rats
- EPO-1167 闫亦农 Ahmed 青光眼滤过纤维包裹的解剖和启示
- EPO-1168 吴仁毅 白血抑制因子在大鼠急性高血压视网膜损伤中的保护作用研究
- EPO-1169 杨扬帆 选择性激光小梁成形术在中国治疗新确诊原发性开角型青光眼及高血压症 (LiGHT China) 的非盲、随机对照试验: 方法及基线特征
- EPO-1170 马俾瑶 剥脱综合征伴发虹膜色素急性脱失一例
- EPO-1171 赵汝敏 先天性小眼球伴先天性视网膜皱裂, 妊娠期继发急闭 1 例
- EPO-1172 孙伟 利多卡因联合罗哌卡因球周麻醉致迟发型过敏反应 1 例
- EPO-1173 戴超 透明晶体摘除联合人工晶体植入治疗闭角型房角疗效观察
- EPO-1174 魏一帆 角膜接触镜式眼压测量系统与压平式眼压计眼压测量的一致性评价
- EPO-1175 孙伟 恶性青光眼发病危险因素及 25G 玻切系统治疗恶性青光眼的临床研究
- EPO-1176 方爱武 透明角膜隧道切口周边虹膜切除术在闭角型青光眼手术中的应用
- EPO-1177 王立娇 探讨急性闭角型青光眼的前房穿刺联合打开晶体虹膜隔的疗效观察
- EPO-1178 张洪洋 白内障联合小梁切除术 12 年后恶性青光眼 1 例
- EPO-1179 岳向东 CO2 激光辅助深层巩膜切除术联合白内障摘除术治疗 68 例原发性闭角型青光眼的临床观察
- EPO-1180 宋斌 双眼高度近视合并闭角型青光眼急性发作 1 例
- EPO-1181 许叶圣 三焦点人工晶体植入治疗可关闭房角的大样本中期临床疗效分析
- EPO-1182 刘红玲 Neovascular Glaucoma with Diabetic Retinopathy after Cataract Surgery: A Case Report
- EPO-1183 常花蕾 藏红花素对大鼠视网膜缺血再灌注损伤保护作用的实验研究
- EPO-1184 罗昊敏 AS-OCT 及 Pentacam 测量激光周边虹膜切除术前后前房角参数变化的对比分析
- EPO-1185 刘鑫娜 PITX2 基因移码突变所致一个中国 Axenfeld-Rieger 综合征家系的研究
- EPO-1186 潘政 青光眼全基因组 DNA 甲基化图谱研究
- EPO-1187 陈怡 抗 VEGF 玻璃体腔注射后玻璃体切除联合全视网膜光凝及睫状体光凝治疗新生血管性青光眼
- EPO-1188 秦仕垣 光学相干断层扫描血管成像 (OCTA) 在原发性青光眼诊断中的应用
- EPO-1189 罗杰 Pentacam 眼前节分析系统对不同年龄阶段眼前房结构测量的比较
- EPO-1190 孔繁学 玻璃体腔注射雷珠单抗和康柏西普联合青光眼引流阀植入治疗 新生血管性青光眼的疗效观察
- EPO-1191 尹鸿芝 两种眼压测量方法的对比
- EPO-1192 马翔 增殖性糖尿病视网膜病变玻璃体切割术后发生的新生血管性青光眼
- EPO-1193 潘伟华 Ahmed 青光眼引流阀暴露修补临床疗效分析
- EPO-1194 李晓霞 虚拟现实的大脑视觉功能训练对青光眼患者视野的影响
- EPO-1195 赵桂秋 超声乳化联合房角分离术治疗原发性房角关闭合并白内障的临床研究
- EPO-1196 唐广贤 剥脱性青光眼与原发性开角型青光眼手术效果观察
- EPO-1197 马翔 继发眼缺血综合征的新生血管性青光眼的危险因素及处理
- EPO-1198 吴瑜瑜 青光眼患者用药依从性因素分析
- EPO-1199 周健 以青光眼首诊的虹膜睫状体黑色素细胞瘤的临床表现及手术治疗
- EPO-1200 谭莲 YAG 联合 SLT 治疗色素性青光眼 1 例
- EPO-1201 龚玉静 iTrack 光纤微导管 360o 粘小管成形术治疗原发性开角型青光眼的临床研究
- EPO-1202 Xikun Han Multitrait analysis of glaucoma identifies new loci and enables effective polygenic risk score prediction of disease susceptibility, progression, treatment, and myocilin penetrance
- EPO-1203 谭倩 比较小梁切除术联合白内障超声乳化术联合与不联合预置巩膜切开术对真性小眼球的疗效研究
- EPO-1204 刘琼 OCTA 对眼压已控制的原发性青光眼视野进展患者眼底血管密度分析研究
- EPO-1205 魏丽清 白内障超声乳化联合内窥镜下房角分离术治疗小梁术后 22 年眼压失控 1 例
- EPO-1206 周和政 Ahmed 阀门植入术后间接局部角膜内皮细胞损害 3 例报告
- EPO-1207 徐筠之 角膜微量仪与 Corvis ST 评价角膜生物力学特性的相关性研究
- EPO-1208 任晓冬 玻璃体切除术后高血压的临床观察
- EPO-1209 吕明原 不同 Tenon 组织在抗青光眼联合滤过道成形术中应用的效果比较
- EPO-1210 赖钟祺 原发性闭角型青光眼白内障术后发生屈光漂移的分析
- EPO-1211 汤兰兰 OCT 测量正常人黄斑神经节细胞复合体的临床研究
- EPO-1212 刘雅萌 VEGF-C 在兔眼结膜淋巴引流中的作用及调节机制的实验研究
- EPO-1213 归东梅 抗 VEGF 治疗联合睫状体光凝和全视网膜光凝治疗新生血管性青光眼的疗效观察
- EPO-1214 钟华 原发性急性闭角型青光眼患者视野缺损特点
- EPO-1215 谌丹 闭角型青光眼浅前房下行 YAG 虹膜周切术的临床观察
- EPO-1216 张世磊 巩膜开窗-涡静脉减压术治疗真性小眼球葡萄膜渗漏综合征的术后观察
- EPO-1217 黄丽娜 飞秒激光白内障手术在睫状肌阻滞性青光眼患者中的应用
- EPO-1218 程素棉 疑难病例讨论--隐匿性 TAO 继发青光眼一例
- EPO-1219 杨蕾 预置可调缝线技术在高血压状态下小梁切除术中的应用
- EPO-1220 徐璞 低能量选择性激光小梁成形术对原发性开角型青光眼的疗效
- EPO-1221 郭登华 视网膜色素变性合并青光眼手术治疗
- EPO-1222 孙思杨 延续护理模式在青光眼患者中的研究进展
- EPO-1223 赵靖康 前房注射卡波姆建立大鼠慢性高血压模型昼夜升压效果差异性视网膜改变的研究
- EPO-1224 张红 简化复合式小梁切除术治疗原发性闭角型青光眼的临床研究
- EPO-1225 李鹏 Clinical study on modified trabeculectomy combined with intravitreal injection of Conbercept in treatment of neovascular glaucoma
- EPO-1226 王伟中 玻璃体穿刺抽液在高血压浅前房白内障超手术巧妙应用
- EPO-1227 曲艺 Stereoscopic Versus Monoscopic Viewing Conditions on Optic Nerve Evaluation
- EPO-1228 赵灿 Evaluation of Trabeculectomy with Mitomycin C Combined with Goniosynechialysis and High elastic viscoelastic agent for Postpenetrating Keratoplasty angle-closure Glaucoma
- EPO-1229 陈红 疑难病例讨论--以青光眼首诊的复发性多软骨炎一例
- EPO-1230 高凯 Diurnal variations in the morphology of Schlemm's canal and intraocular pressure in healthy Chinese: an swept-source optical coherence tomography study
- EPO-1231 白雪 外源性 H2S 对大鼠急性高血压视网膜神经节细胞 OPA1 表达及分布的影响
- EPO-1232 Zhenbin Qian Treatment of malignant glaucoma secondary to cataract surgery combined with goniosynechialysis
- EPO-1233 张莹 内路 Schlemm 管成形术后眼压漂移现象的原因分析
- EPO-1234 杨嘉婷 0.0015% 他氟前列素与 0.005% 拉坦前列素治疗 原发性开角型青光眼和高眼压症的有效性和安全性的 Meta 分析
- EPO-1235 戴盈盈 基于前节光学相干断层扫描仪和房角镜的前房角分级模型研究
- EPO-1236 罗红豆 Effect of resveratrol on sirtuins, OPA1 and Fis1 expression in adult zebrafish and Rats
- EPO-1237 郭聪聪 精神因素与中国年轻的正常眼压原发性开角型青光眼患者密切相关
- EPO-1238 林美钗 Ki16425 对人 Tenon's 成纤维细胞 (HTFs) 纤维化的抑制作用及其相关分子机制研究
- EPO-1239 林美钗 Nintedanib 对人 Tenon's 成纤维细胞 (HTFs) 纤维化的抑制作用及其相关分子机制研究
- EPO-1240 陈星 Clinical Efficacy of Ciliary Ring Incision Combined with Modified Partial Pars Plana Vitrectomy for Malignant Glaucoma
- EPO-1241 王菲菲 雷帕霉素滴眼液对青光眼模型的保护作用
- EPO-1242 余盈盈 Pentacam 眼前节分析仪对激光周边虹膜切开术后患者前房角结构定量评估
- EPO-1243 陆鹏 双眼早期原发性开角型青光眼合并单眼中心 10-2 视野缺损的双眼间及眼内黄斑血管密度和无血管区结构的差异
- EPO-1244 胡海坚 10-2 视野联合黄斑部 GCIPIL 检测在青光眼早期诊断中的价值
- EPO-1245 肖辉 不同阶段原发性开角型青光眼黄斑区血流和结构的改变



- EPO-1246 金 铭 不同色温 LED 对 R28 细胞损害的影响
- EPO-1247 Xinrong Co-delivery of brinzolamide and miRNA-124 by biodegradable nanoparticles as a strategy for glaucoma therapy
- EPO-1248 林雯翔 飞秒辅助下白内障超声乳化人工晶体植入联合经内路粘小管成形术治疗开角型青光眼一例
- EPO-1249 罗诗蓓 白内障术后眼前节毒性综合征继发性青光眼一例
- EPO-1250 罗兴莉 闭角型青光眼患者术前高血压持续时间对术后视力的影响
- EPO-1251 罗兴莉 不同眼球按摩方式对青光眼小梁切除术患者的影响
- EPO-1252 周晓虹 聚焦超声睫状体成形术治疗青光眼的临床观察
- EPO-1253 马 迪 低氧预处理对大鼠慢性高血压模型视网膜节细胞的保护作用
- EPO-1254 梁天蔚 The Second Glaucoma To The Congenital Fibrovascular Pupillary Membrane In Infants: A Single-Site Case Series
- EPO-1255 周小迪 永存原始玻璃体增生症继发性急性闭角型青光眼一例
- EPO-1256 律 鹏 Ab externo canaloplasty versus Ab interno canloplasty in primary open angle glaucoma: 1-year results
- EPO-1257 李海军 严重钝挫伤致多重因素继发青光眼行玻璃体切除联合张力环一期人工晶体植入及引流阀植入观察研究
- EPO-1258 李海军 联合小梁切除术或 Ahmed 阀植入术序贯治疗新生血管性青光眼的对比研究
- EPO-1259 刘 果 不同血清型 rAAV 病毒载体在大鼠小梁网表达水平的比较研究
- EPO-1260 黄雪桃 超声睫状体成形术治疗新生血管性青光眼的临床效果及安全性
- EPO-1261 黎海平 晶状体悬韧带松弛继发闭角型青光眼的手术治疗
- EPO-1262 张 琪 急性眼压升高状态下视网膜中央血管主干口径变化的研究
- EPO-1263 党光福 病人的痛苦(病例讨论案例)
- EPO-1264 杨文慧 非视网膜缺血性病变继发的虹膜新生血管性青光眼的系列病例报道
- EPO-1265 秦佳音 选择性激光小梁成形术(SLT)在残余性及难治性青光眼中的应用
- EPO-1266 陈晓莉 个性化治疗恶性青光眼的疗效分析
- EPO-1267 申晓丽 颈动脉海绵窦瘘合并青光眼的临床分析
- EPO-1268 樊 芳 K-115 调控 HTFs 活化及其相关机制探究
- EPO-1269 肖宇婷 应用 octa 观察 A 型行为对眼底血流的影响
- EPO-1270 郭化芳 青睫综合征患者眼压的动态变化特点
- EPO-1271 潘伟华 单纯 Ahmed 引流阀植入与引流阀植入联合超声乳化吸除的手术效果比较
- EPO-1272 吴 炜 巨大滤过泡渗漏的治疗分享
- EPO-1273 倪宝玲 双眼原发性急性闭角型青光眼患者急性发作眼与临床前期眼黄斑区浅层血管密度的对比研究
- EPO-1274 谢晓玲 Detecting Glaucoma Based on Spectral Domain Optical Coherence Tomography Imaging of Peripapillary Retinal Nerve Fiber Layer: A Comparison Study between Hand-crafted Features and Deep Learning Model.
- EPO-1275 秦丽敏 虹膜劈裂症伴晶状体半脱位一例
- EPO-1276 涂雪梅 视乳头血管 OCT 对急性闭角型青光眼临床前期 LPI 术后一过性眼压高的初步观察
- EPO-1277 田佳鑫 The Relationship between Retinal Microcirculation and Naifold Micro-circulation
- EPO-1278 李翔骥 涂层镁材料对人 Tenon's 囊成纤维细胞影响的电镜观察
- EPO-1279 李海波 原发性开角型青光眼一家系基因突变分析
- EPO-1280 李卫红 硅油眼合并 III 期新生血管青光眼的治疗
- EPO-1281 刘丽芳 Risk factors of acute primary angle closure glaucoma: data from anterior segment optical coherence tomography analysis
- EPO-1282 张仁泽 Peters 异常合并气候性滴状角膜病变一例
- EPO-1283 刘丽芳 原发性开角型青光眼小梁网组织的 RNA 测序研究
- EPO-1284 李 妍 整合视野对青光眼患者生存质量的影响
- EPO-1285 李 佳 双眼眼底出血合并原发性慢性闭角型青光眼、新生血管性青光眼及恶性青光眼一例
- EPO-1286 林海双 One-year Outcome of a Case of low dose laser Cyclophotocoagulation for Capsular Tension Ring-induced Malignant Glaucoma
- EPO-1287 周 敏 急性闭角型青光眼控制眼压后 RNFL 的改变
- EPO-1288 马庆凯 探究原发性开角型青光眼中视网膜微血管形态改变与血流动力学改变的关系
- EPO-1289 李 强 超声微泡造影剂联合白藜藜皂苷对高血压兔视神经损害的保护作用
- EPO-1290 刘建荣 CLASS 手术治疗晚期开角型青光眼的临床疗效观察
- EPO-1291 刘 瑞 自我监测 24 小时眼压在药物治疗青光眼患者中的应用
- EPO-1292 张青林 原发性开角型青光眼基于体素脑网络中心度的静态功能磁共振研究
- EPO-1293 叶 炜 评估青光眼患者瞳孔变化的相关研究
- EPO-1294 胡飘飘 SIRT4 promotes the formation of Müller glia cells by postnatal retina progenitor cells
- EPO-1295 施煜勋 DSCR1 调控 CREB-Bcl-2 信号通路在氧化应激诱导 RGCs 凋亡中的作用
- EPO-1296 叶 丹 大鼠视神经碾压伤模型视网膜中 PACAP 表达变化及其对视神经节细胞的作用机制
- EPO-1297 孙 红 不同年龄原发性开角型青光眼患者手术前后心理特征和生存质量的变化
- EPO-1298 陈 燕 基于广域学习系统的 3D 重建技术在 UBM 前房形态分析中的应用
- EPO-1299 姚 飞 去铁酮通过抑制铁死亡减轻急性高血压模型鼠中视网膜神经节细胞的损伤
- EPO-1300 肖惠明 “五化一体”的青光眼日间手术患者院外管理模式
- EPO-1301 刘 琼 血压对眼压已控制的原发性青光视野进展的影响
- EPO-1302 郭桂英 青光眼术后滤过泡漏的临床疗效
- EPO-1303 张园园 抗青光眼术后后高血压行超声乳化白内障联合人工晶体植入术的临床效果
- EPO-1304 杜秀娟 Ahmed 青光眼阀植入治疗硅油充填术后的难治性青光眼
- EPO-1305 刘丹岩 丝裂霉素、生物羊膜、角膜基质透镜 在小梁切除术中的临床应用研究
- EPO-1306 周民稳 原发性开角型青光眼盘周血管密度变化的研究
- EPO-1307 富名水 黄斑区神经节细胞复合体厚度分析
- EPO-1308 董敬民 晶状体超声乳化术治疗早期原发性闭角型青光眼
- EPO-1309 刘丹岩 视网膜神经节细胞-内丛状层 对原发性慢性闭角型青光眼的诊断意义
- EPO-1310 潘伟华 Ahmed 引流阀植入术后的睫状体脱离: 一项回顾性研究
- EPO-1311 王少林 Evaluating Correlation Between the Ocular Biometry and Genetic Variants of MYOC and ABCA1 with Primary Angle-Closure Glaucoma in a Cohort from Northern China
- EPO-1312 庄文娟 The Association of Single Nucleotide Polymorphisms in ABC5 Gene with Primary Angle Closure Glaucoma and the Ocular Biometric Parameters in a Northern Chinese Population
- EPO-1313 仇长宇 前房穿刺术后的化脓性眼内炎
- EPO-1314 朱益华 OCTA 在原发性急性闭角型 青光眼视网膜血流密度的定量分析
- EPO-1315 彭 悦 iCare ic100 眼压计与 Goldmann 压平眼压计及 iCare HOME 眼压计的对比研究
- EPO-1316 潘 璐 观察 UBM 对原发性闭角型青光眼房角关闭机制分型
- EPO-1317 彭 悦 眼球参数对 iCare ic100 眼压计和 Goldmann 压平眼压计测量结果的影响
- EPO-1318 彭 悦 iCare ic100 眼压计测量眼压的准确性研究
- EPO-1319 彭 悦 他氟前列素对原发性开角型青光眼和高眼压症患者 24h 眼压的影响
- EPO-1320 杨潇远 14 例成人开角型青光眼全周小梁切开术临床观察
- EPO-1321 吕爱国 不同体位眼压监测变化的临床观察
- EPO-1322 郭黎霞 可疑原发性房角关闭激光干预后生物测量参数变化: 5 年随访研究
- EPO-1323 路 平 原发性闭角型青光眼急性发作期与眼压下降后远期黄斑区视网膜参数测量分析
- EPO-1324 范肃洁 急性闭角型青光眼个体化治疗方案选择一例
- EPO-1325 吕爱国 原发性闭角型青光眼急性发作期与眼压下降后睫状体解剖特征的生物测量分析
- EPO-1326 范肃洁 可松解缝线在青光眼引流阀植入术中的应用
- EPO-1327 郭黎霞 双眼前房深度不对称的闭角型青光眼临床分析
- EPO-1328 曹 广 不同浓度的丝裂霉素 + 调节缝线手术应用
- EPO-1329 叶克菁 青光眼引流阀植入术治疗新生血管性青光眼的疗效观察
- EPO-1330 马 力 缝线拦截加冷冻术治疗小梁切除术后巨大滤过泡的疗效
- EPO-1331 秦海燕 双切口联合手术治疗急性闭角型青光眼前房白内障患者的临床观察及对眼压的影响
- EPO-1332 魏 红 Polymorphisms of presenilin-1 gene associate with Primary Open Angle Glaucoma
- EPO-1333 杨桂萍 在小梁切除术中应用激光断术与巩膜两侧调整缝线对照临床研究

- EPO-1334 辛晨 Intermediate outcomes of ab externo circumferential trabeculotomy and canaloplasty in POAG patients with prior incisional glaucoma surgery
- EPO-1335 唐俊英 青光眼建档回访以提高出院患者的遵医行为
- EPO-1336 郑策 基于深度学习的 AS-OCT 图像房角关闭自动检测研究
- EPO-1337 谭欢欢 眼部浅表组织 B 超如何区别青光眼引流盘植入及直肌影像学改变
- EPO-1338 谢琳 抗青光眼术后屈光状态及视觉质量的改变
- EPO-1339 黄楚开 原发性闭角型青光眼中视网膜及脉络膜血流 OCTA 研究
- EPO-1340 马迪 原发性闭角型青光眼行晶状体摘除联合房角分离治疗前后眼前节 OCT 参数及眼压变化研究
- EPO-1341 宋爱萍 近视视盘旁脉络膜厚度的分析
- EPO-1342 向梅 青光眼小梁切除术术后功能性滤过泡形态与干眼
- EPO-1343 赵英迪 Ahmed 青光眼减压引流管睫状体平坦部植入术在无玻璃体眼中应用
- EPO-1344 毕苗苗 氯离子通道在视神经节细胞凋亡中的作用研究
- EPO-1345 林朝斌 Kaempferol attenuates retinal ganglion cell death by suppressing NLRP1/NLRP3 inflammasomes and caspase-8 via JNK and NF- $\kappa$ B pathways in acute glaucoma.
- EPO-1346 何颜清 白内障超声乳化联合前房角分离治疗原发性房角关闭的疗效观察
- EPO-1347 冯国萍 抗 VEGF 药物在新生血管性青光眼中应用
- EPO-1348 黄洁蕾 青光眼合并先天性异常滤过手术疗效分析
- EPO-1349 叶宇航 A novel EFEMP1 gene mutation in a Chinese family with autosomal dominant primary open angle glaucoma
- EPO-1350 陈丽娟 Axenfeld-Rieger 综合征一例
- EPO-1351 廖圣 一例年轻的急性闭角型青光眼
- EPO-1352 毕大光 眼科术后高血压的处理
- EPO-1353 厉君 粘小管扩张联合飞秒白内障超声乳化术植入无级变焦人工晶体的疗效观察
- EPO-1354 刘晓燕 Comparison between Ologen implant and Mitomycin C in trabeculectomy: A Systematic Review and Meta-Analysis
- EPO-1355 郑广志 玻璃体腔注射联合 EX-PRESS 青光眼引流钉植入与单纯 Ahmed 青光眼引流阀植入治疗对比新生血管性青光眼疗效
- EPO-1356 朱晓燕 赖氨酰氧化酶家族 (LOXs) 在大鼠急性高血压模型中视网膜的表达变化
- EPO-1357 王晓莉 Ex-Press 引流钉联合白内障超声乳化及房角分离与单纯超声乳化联合房角分离治疗闭角型青光眼的疗效对比分析
- EPO-1358 朱晓燕 整合素  $\alpha$  v  $\beta$  3 在大鼠青光眼滤过术后结膜瘢痕形成中的作用
- EPO-1359 郭跃侠 日间多次眼压测量与 24 小时眼压监测在正常眼压性青光眼患者治疗中的不同效果评价
- EPO-1360 卢文胜 急性闭角型青光眼患者急性发作眼与未发作眼的解剖学差异分析
- EPO-1361 谢秋霞 真性小眼球合并闭角型青光眼 1 例
- EPO-1362 王辉 复合式小梁切除术术后激光断线时机探讨
- EPO-1363 马志芳 关注特殊群体 - 青光眼患者及家属
- EPO-1364 李静敏 基于 Fluent 数值模拟在可疑原发性房角关闭患者 Nd:YAG 激光预防与治疗的房水仿真分析
- EPO-1365 李丹丹 滤过泡针刺分离术联合粘弹剂治疗非功能性滤过泡临床观察
- EPO-1366 赵俊宏 混合型青光眼发病机制探讨
- EPO-1367 吴政根 Association of blood lipid and cholesterol levels with primary open angle glaucoma
- EPO-1368 邱志方 对比慢性青光眼和非青光眼视神经萎缩的环视视网膜神经纤维层厚度和视盘参数的差异
- EPO-1369 李本聪 双切口白内障超声乳化联合折叠式人工晶体植入联合小梁切除术治疗闭角型青光眼合并白内障的疗效观察
- EPO-1370 胡艳 改良 25G 微创切口治疗恶性青光眼临床疗效
- EPO-1371 马科 牙龈间充质干细胞对兔小梁切除术后滤过泡作用的实验研究
- EPO-1372 范姗姗 自发性晶状体悬韧带松弛或不完全脱位继发性闭角型青光眼的临床诊疗分析
- EPO-1373 李健 超声乳化术联合房角分离术治疗闭角型青光眼合并白内障的临床疗效观察
- EPO-1374 李白冰 个性化的视觉训练对提高青光眼患者视力及改善视野损伤作用的初步探讨
- EPO-1375 苏静 认知行为干预对青光眼手术患者焦虑抑郁情绪、自护能力及睡眠质量的影响
- EPO-1376 张军 Kowa 免散瞳眼底照相在原发性开角型青光眼早期诊断中的应用分析
- EPO-1377 肖志全 飞秒激光辅助超声乳化治疗急性闭角型青光眼的临床疗效分析
- EPO-1378 张军 810 激光经巩膜睫状体激光治疗难治性青光眼疗效分析
- EPO-1379 刘文静 青光眼患者生活质量评估及相关因素的研究进展
- EPO-1380 翟清磊 丝裂霉素 C 联合显微镜下青光眼滤过术治疗原发性青光眼
- EPO-1381 郑荣涛 纪念于路珍教授 (1929.1-2013.6.14) 诞辰 90 周年, 提高我国青光眼防治科学水平
- EPO-1382 姚皓华 正常眼压性青光眼的循证眼科治疗体会
- EPO-1383 仇雪梅 正常眼压性青光眼 VBM-DARTEL 研究及其与青光眼分期系统的相关性分析
- EPO-1384 张柳 分期手术治疗急性闭角型青光眼合并白内障的疗效评估
- EPO-1385 朱益华 Ahmed 阀改良植入术治疗新生血管性青光眼
- EPO-1386 朱益华 Axenfeld-Rieger 综合征 1 例
- EPO-1387 朱益华 Ex-PRESS 引流钉植入术治疗复杂性青光眼的临床观察
- EPO-1388 朱益华 OCTA 对原发性青光眼诊断价值的 Meta 分析
- EPO-1389 廖文勇 玻璃体腔注射雷珠单抗联合抗青光眼手术用于新生血管性青光眼的疗效观察研究
- EPO-1390 杜宁静 急性闭角型青光眼高压状态下眼压失控的手术选择
- EPO-1391 詹鹏 OCT 黄斑部神经节细胞厚度分析与屈光手术风险的相关性研究
- EPO-1392 邢瑶 ILK-siRNA 特异性腺相关病毒对大鼠滤过术后瘢痕形成的影响
- EPO-1393 邢瑶 ILK-siRNA 特异性腺相关病毒对大鼠滤过术后眼压及滤过泡生存时间的影响
- EPO-1394 董翠翠 原发性闭角型青光眼小梁切除术术后泪膜的变化及其与病程的关系
- EPO-1395 吕瀛娟 Wegener 肉芽肿致继发性青光眼 1 例
- EPO-1396 权卓娅 靶向线粒体纳米缓释肽的制备及其在真核细胞内时效性的研究
- EPO-1397 潘晓晶 玻切术后硅油填充继发性青光眼的治疗策略
- EPO-1398 潘晓晶 角膜移植术后继发青光眼病例分析
- EPO-1399 潘晓晶 病毒感染继发性青光眼病例分析
- EPO-1400 潘晓晶 急性闭角型青光眼合并晶体脱位的诊疗探讨
- EPO-1401 潘晓晶 Reproducibility and Agreement of 4 Anterior Segment-Optical Coherence Tomography Devices for Anterior Chamber Angle Measurements
- EPO-1402 陈颖瑶 Comparison of retinal thickness and macular volume in normal eyes using three OCT instruments
- EPO-1403 徐智科 Healaflow 在复合式小梁切除术中的应用
- EPO-1404 陈冬斌 经巩膜下玻璃体腔穿刺抽液治疗青光眼白内障联合术后的恶性青光眼
- EPO-1405 董志章 特发性低眼压性黄斑病变患者临床分析
- EPO-1406 汤伟 超声睫状体成形术在晚期青光眼的应用评价
- EPO-1407 黄海涛 EXPRESS 引流钉在硅油眼高压中的临床应用观察
- EPO-1408 余玲 以闭角型青光眼为首诊的 I 型粘多糖贮积症
- EPO-1409 余玲 m6A 甲基化在青光眼滤过术后瘢痕化中的作用及机制
- EPO-1410 黄楚开 小窝蛋白 1 对小梁组织细胞内吞功能的影响
- EPO-1411 刘志英 新型 EX-press 青光眼引流器联合抗 VEGF 治疗新生血管性青光眼的临床观察
- EPO-1412 蓝婕 Evaluation of the narrow anterior chamber angle by anterior segment optical coherence tomography
- EPO-1413 肖小强 A novel mutation p.D384H in MYOC gene identified from a JOAG family, induced its protein accumulation within cells and was partially removed by sodium butyrate
- EPO-1414 姚鹏 Ahmed 阀联合 phaco-iol 植入治疗原发性闭角型青光眼疗效观察 (附手术录像)
- EPO-1415 姚宝群 高压下激光周边虹膜切除术治疗急性原发性房角关闭
- EPO-1416 金凯 基于深度学习的青光眼智能诊断
- EPO-1417 王艺 Functional MRI reveals effects of high intraocular pressure on central nervous system in high-tension glaucoma patients
- EPO-1418 白静 玻璃体腔注射雷珠单抗联合青光眼引流阀植入术治疗新生血管性青光眼的疗效观察
- EPO-1419 李大明 EX-PRESS 青光眼引流器联合抗 VEGF 药物 治疗新生血管性青光眼的临床观察
- EPO-1420 许泽广 残余性青光眼的临床特征及疗效分析
- EPO-1421 白静 玻璃体腔注射雷珠单抗联合青光眼引流阀植入术治疗新生血管性青光眼的疗效观察
- EPO-1422 姜晶 原发性急性闭角型青光眼发作后视网膜神经纤维层厚度与视盘血流变化的相关性分析



EPO-1423 汤文权 Research progress of focal adhesion kinase in common ophthalmic diseases  
 EPO-1424 李汉林 基于 OCTA 和 VBM-DARTEL 分析的正常眼压性青光眼的研究  
 EPO-1425 廖彭 白内障超声乳化 + 人工晶体植入术 + 房角分离术治疗闭角型青光眼疗效的分析  
 EPO-1426 何苗 青光眼联合白内障术后前房炎症的临床浅析  
 EPO-1427 王亚辰 抗 VEGF 联合 Ahmed 引流阀植入术中联合白内障超乳与非联合治疗合并白内障的新生血管性青光眼的对比观察  
 EPO-1428 王超 Intraocular Pressure Reduction in a Pigmentary Glaucoma Model by Goniotome Ab Interno Trabeculectomy  
 EPO-1429 蔺涛 应用 Pentacam 眼前段分析仪评估原发性房角关闭患者不同光照强度下瞳孔直径改变时前房形态的变化  
 EPO-1430 魏欣 IGFBP1 is a protective protein for RGC survival in glaucoma  
 EPO-1431 范文燕 超声睫状体成形术治疗难治性青光眼的临床疗效及安全性观察  
 EPO-1432 张菁 Effect of Subconjunctival Injection with Conbercept as an Adjuvant to Filtration Surgery for Open Angle Glaucoma Patients: A Prospective Randomized Interventional 6-month Follow-up Study  
 EPO-1433 王伟 抗术后滤过泡重建一例  
 EPO-1434 姚鹏 不同入路 23G 玻璃体切割治疗恶性青光眼疗效观察 (附手术录像)  
 EPO-1435 王礼娜 心里干预对青光眼患者的重要性  
 EPO-1436 王玉琴 睫状体冷冻术在难治性青光眼的治疗效果  
 EPO-1437 张少斌 超声波睫状体成形术 (UCP) 治疗晚期青光眼的疗效观察  
 EPO-1438 周妍丽 青光眼早期诊断中 OCT 检查的应用与分析  
 EPO-1439 马志芳 360° 小梁切开术治疗先天性青光眼效果的研究及护理  
 EPO-1440 孙丽霞 CIC-2 氯离子通道在人结膜成纤维细胞胶原合成及胶原收缩中的作用研究  
 EPO-1441 姜海峰 EX-PRESS 钉在青光眼联合手术中的应用  
 EPO-1442 刘瑄 中国人眼压与全身因素的相关性研究  
 EPO-1443 曾文娟 治疗青光眼两种手术方式的比较  
 EPO-1444 付彦江 晶体悬带松驰继发性青光眼行白内障手术注意事项分析

角膜病 / Cornea

EPO-1445 程先宁 高阶段性眩光区分于单眼复视临床诊断思路分析  
 EPO-1446 胡健 高度近视眼角膜水平直径与睫状沟水平直径的关系  
 EPO-1447 宋凡倩 Corneal integrity and thickness of central fovea after phacoemulsification surgery in diabetic and nondiabetic cataract patients  
 EPO-1448 王双勇 Title: Fungal corneal endotheliitis: a series of case reports  
 EPO-1449 曹雪倩 FS-LASIK 术后角膜基质层厚度和眼压对角膜生物力学影响的实验研究  
 EPO-1450 王浩宇 不同术式的结膜松弛矫正术后眼表微环境变化的比较  
 EPO-1451 王浩宇 探讨高危角膜移植术后他克莫司的应用方案  
 EPO-1452 许曼珊 不同仪器测量近视眼中央角膜厚度的对比研究  
 EPO-1453 王贺 屈光手术中角膜 E 值与 U 图之间的关系  
 EPO-1454 禹海 穿透性角膜移植联合玻璃体切除治疗合并角膜病变的玻璃体视网膜疾病的临床研究  
 EPO-1455 刘泉 Outcomes of Astigmatic Correction with and without Two Different Cyclotorsion Compensation Methods in Small Incision Lenticule Extraction Surgery  
 EPO-1456 饶芳 全飞秒保留透镜板层角膜移植术围手术期的护理体会  
 EPO-1457 马山 糖尿病性视网膜病变患者角膜内皮细胞的变化  
 EPO-1458 曲明俐 线粒体靶向抗氧化剂对糖尿病小鼠干眼和角膜病变的作用及机制研究  
 EPO-1459 曾少杰 睑板腺按摩在治疗睑板腺功能障碍型干眼症中的作用  
 EPO-1460 喻春梅 眼部雾化热敷联合睑板腺按摩治疗干眼的疗效观察  
 EPO-1461 田磊 Keratoconus Recognition Using A Parameter Set Determined from IOP-Matched Scenario  
 EPO-1462 田磊 Epithelium-off and trans-epithelial pulsed accelerated corneal cross-linking for treatment of progressive keratoconus: Twelve-month results  
 EPO-1463 田磊 A Multicenter Study on Automatic Classification of Keratoconic and Normal Corneas with Corneal Visualization Scheimpflug Technology  
 EPO-1464 田磊 Effect of non-invasive tear stability assessment on the upper and lower tear meniscus height

EPO-1465 曲明俐 STAT3 抑制剂在小鼠干眼模型中的治疗作用及其机制  
 EPO-1466 吴文静 Comparisons of the corneal biomechanics between low myopic eyes and high myopic eyes—a meta-analysis  
 EPO-1467 张健 Meta-Analysis of the Efficacy of Protein-Free Calf Blood Extract Eye Gel for Corneal Epithelial Defect Healing  
 EPO-1468 王杰 绷带式角膜接触镜联合自体血清滴眼液治疗角膜上皮功能障碍的临床观察  
 EPO-1469 苏冠羽 光动力学疗法 (PDT) 治疗免疫性角膜炎的疗效观察  
 EPO-1470 姜楠 Expression of indoleamine 2,3-dioxygenase in a murine model of Aspergillus fumigatus keratitis  
 EPO-1471 黄明海 眼前段重建治疗全角膜感染的真菌性角膜炎的回顾分析  
 EPO-1472 李娟 不同手术方法治疗翼状胬肉的疗效及对泪膜稳定性的影响  
 EPO-1473 潘晓晶 Activation of focal adhesion kinase enhances the adhesion of Aspergillus fumigatus to human corneal epithelial cells via the tyrosinespecific protein kinase signaling pathway  
 EPO-1474 张巧思 TransPRK 联合 PTK 治疗近视伴颗粒状角膜营养不良一例  
 EPO-1475 田琴 术前睑板腺处理对合并睑板腺功能障碍的翼状胬肉患者眼表的影响  
 EPO-1476 鲍莹 睑缘炎相关性角结膜病变误诊为病毒性角膜炎 2 例  
 EPO-1477 龙文秀 霰粒肿切除术后对睑板腺的影响观察  
 EPO-1478 龙文秀 单纯强脉冲光治疗睑板腺功能障碍的疗效观察  
 EPO-1479 龙文秀 门诊干眼类型及其相关因素研究  
 EPO-1480 陈大复 飞秒激光小切口角膜基质透镜取出术 (Smile) 后角膜透明度的变化研究  
 EPO-1481 吴湘 绷带式角膜接触镜治疗角膜上皮剥脱的疗效观察  
 EPO-1482 王大虎 Measurement of Lower Lid Margin Thickness by Anterior Segment Optical Coherence Tomography  
 EPO-1483 王大虎 Comparison of Two Measurements for Lower Lid Margin Thickness: Vernier Micrometer and Anterior Segment Optical Coherence Tomography  
 EPO-1484 苗森 2013 至 2017 年 2994 例角膜移植术的回顾性分析  
 EPO-1485 丁新 眼部化学伤患者戴角膜绷带镜的效果观察  
 EPO-1486 章晓林 强脉冲光治疗睑板腺功能障碍的短期疗效观察  
 EPO-1487 宋耀文 Systematic Review and Meta-Analysis of Clinical Outcomes of Penetrating Keratoplasty Versus Deep Anterior Lamellar Keratoplasty for Keratoconus  
 EPO-1488 郑美琴 基于宏基因组学挖掘眼表微生物特征及其在感染性角膜炎中的作用  
 EPO-1489 郝然 Evaluation of Ocular Surface Impairment in Meibomian Gland Dysfunction of Varying Severity Using a Comprehensive Grading Scale  
 EPO-1490 段素娟 人脐带血间充质干细胞来源调节培养基促进角膜内皮细胞增殖  
 EPO-1491 吕兆琴 羊膜移植治疗中重度眼球烧伤早期的疗效观察  
 EPO-1492 李云霞 浅层角膜炎的发病原因及护理  
 EPO-1493 沈洋 角膜内皮细胞功能及其临床意义  
 EPO-1494 李宏 角膜胶原交联治疗早中期圆锥角膜的疗效观察摘要  
 EPO-1495 魏东升 核黄素 - 紫外光角膜胶原交联术对圆锥角膜眼压测量的影响  
 EPO-1496 宁玉贤 儿童过敏性结膜炎的睑板腺及泪膜脂质层观察  
 EPO-1497 樊利敏 地形图引导的 FS-LASIK 术后角膜上皮厚度和曲率变化  
 EPO-1498 周浩东 Smart 全激光矫正中高度近视术中使用 0.02%MMC 的疗效观察  
 EPO-1499 王秋菊 白内障超声乳化吸除合并人工晶体植入术前干眼症对术后干眼症的疗效观察  
 EPO-1500 蒋晶晶 Comparison of visual quality of two all-laser surgeries in patients with low and moderate myopia  
 EPO-1501 韩旭光 共聚焦显微镜观察病毒性角膜炎患者角膜与睑结膜的变化关系  
 EPO-1502 刘明娜 准分子激光矫正高度近视后屈光回退幅度相关因素分析  
 EPO-1503 吴欣怡 皮肤来源的角膜内皮样细胞高等动物体内研究  
 EPO-1504 刘静 中药联合外治法过敏性结膜炎  
 EPO-1505 程钧 飞秒激光辅助的全板层角膜移植术治疗全周角膜缘损害的角膜疾病  
 EPO-1506 苏祥健 Incidence of dry eye in patients with myopia and the effect of SMILE surgery on the incidence after operation  
 EPO-1507 张嘉瑶 双氯芬酸钠联合维生素 C 对 TPRK 术后不适症状的缓解效果  
 EPO-1508 葛金玲 睑板腺功能障碍患者在白内障手术期行 OPT 治疗的效果评价  
 EPO-1509 周浩东 双氯芬酸钠眼液对 Smart 全激光术后疼痛反应及角膜上皮修复的影响

- EPO-1510 王璟琪 生物羊膜移植在复发性角膜上皮糜烂的治疗作用
- EPO-1511 王璟琪 优化强脉冲光对蠕形螨睑缘炎的治疗作用
- EPO-1512 高雪皎 强脉冲光联合睑缘清洁及睑板腺挤压治疗睑板腺功能障碍性干眼临床疗效观察
- EPO-1513 张 贵 难治性角膜溃疡结膜瓣覆盖临床观察
- EPO-1514 邱志花 更昔洛韦眼用凝胶联合 0.1% 氟米龙眼液治疗单纯疱疹病毒性角膜炎的疗效观察
- EPO-1515 李 亚 冰冻羊膜移植联合注射伏立康唑治疗真菌性角膜溃疡的临床分析
- EPO-1516 刘 畅 Smart 术后 haze 的发生与转归
- EPO-1517 刘丽梅 复杂眼外伤患者多次手术继发大泡性角膜病变行超薄瓣 DSAEK 手术 2 例
- EPO-1518 杨 建 自体血清在难治性角膜溃疡患者结膜遮盖术后的应用效果探究
- EPO-1519 霍华蕾 MicroRNA-17 对角膜上皮修复的影响及其机制的实验研究
- EPO-1520 霍亚楠 TRPM2 介导 Ca<sup>2+</sup> 内流在激活线粒体自噬及促进角膜上皮细胞损伤修复的作用和机制研究
- EPO-1521 原 越 板层角膜移植术后植片感染一例
- EPO-1522 刘丽梅 78 例继发性干燥综合征的治疗效果观察
- EPO-1523 原 越 自发性角膜后弹力层脱离合并疑似先天性青光眼一例
- EPO-1524 刘 歆 翼状胬肉术后应用小牛血清蛋白提取物眼用凝胶对术后眼表修复的影响
- EPO-1525 程先宁 屈光术后进行性近视与手术相关性屈光回退鉴别诊断
- EPO-1526 肖 宇 虹膜夹型人工晶体植入术后 10+ 年人工晶体脱位一例
- EPO-1527 胡建章 抑制 miR-181a 对小鼠糖尿病角膜神经的保护作用
- EPO-1528 胡建章 角膜穿孔的手术治疗
- EPO-1529 朱 彬 不同结膜植片缝合法在翼状胬肉切除术中的临床观察
- EPO-1530 周映旗 全飞秒激光角膜基质透镜切除术 (smile) 与飞秒激光制瓣定 LASIK (fs-lasik) 术后角膜地形图对比分析
- EPO-1531 张玉廷 角膜移植材料的保存
- EPO-1532 付翠翠 羊膜在眼科中的应用
- EPO-1533 顾建军 口唇粘膜移植治疗眼睑睑缘角化病变的临床观察
- EPO-1534 邱培瑾 SMILE 术后早期干眼和眼表的临床研究
- EPO-1535 邹海东 儿童及青少年人群中糖尿病患者干眼患病率远高于无糖尿病患者
- EPO-1536 姚 勇 A Novel Triple Procedure: Lower eyelid trichiasis correction, fornix conjunctival fixation and electrocoagulation
- EPO-1537 任晓彤 Effects of oral Vitamin B1 and mecobalamin on dry eye disease
- EPO-1538 金海燕 紫苏提取物与透明质酸混合滴眼液对实验性干眼模型小鼠的治疗效果的观察
- EPO-1539 苏 杨 干眼症类型和严重程度对睡眠质量的影响
- EPO-1540 柏丽娜 绷带式角膜接触镜治疗白内障术后干眼的临床观察
- EPO-1541 逢作祥 角膜板层切除联合核黄素 UV/A 介导的角膜交联术治疗严重角膜溃疡一例
- EPO-1542 陈 静 伊曲康唑联合 5% 那他霉素滴眼液治疗真菌性角膜炎的疗效观察
- EPO-1543 季 鹏 飞秒激光辅助水平制瓣与垂直制瓣 LASIK 治疗近视散光对角膜散光变化对比研究
- EPO-1544 李燕玲 反复发作的基质坏死型单纯疱疹病毒性角膜炎的临床观察
- EPO-1545 李燕玲 更昔洛韦滴眼液在不同类型疱疹病毒性角膜炎中的疗效观察
- EPO-1546 李映昱 不同营养环境对角膜分离烟曲霉致病性的影响: 葡萄糖和氮源对烟曲霉生长特性的调控
- EPO-1547 刘守丽 BKC 的临床表现及治疗
- EPO-1548 林 刚 0-14 岁儿童过敏性结膜炎的临床分析
- EPO-1549 方 颖 生物胶联合小切口角膜移植术治疗免疫性角膜溃疡穿孔的临床观察
- EPO-1550 章晓林 睑缘清洁在小儿睑板腺囊肿患者中的应用
- EPO-1551 吴贤慧 角膜移植治疗感染性角膜溃疡的围手术期护理
- EPO-1552 胡 敏 Smart 全激光术后的激素性高血压的临床分析
- EPO-1553 胡 敏 波前像差引导的 LASIK 与常规 LASIK 治疗近视散光的临床观察
- EPO-1554 张 楠 全激光 TransPRK 治疗近视的临床观察
- EPO-1555 程秀著 结膜松弛症的电凝治疗
- EPO-1556 马利肖 甘油保存角膜深板层角膜移植治疗急性圆锥角膜的疗效观察
- EPO-1557 王 芳 利用眼表分析仪及匹兹堡睡眠质量指数分析干眼与睡眠质量的临床相关性
- EPO-1558 田 琴 角膜绷带镜对电光性眼炎患者眼部舒适度影响的观察研究
- EPO-1559 杨 飞 眼表综合分析睑板腺缺失与屈光不正的相关性研究
- EPO-1560 张 玉 探讨糖尿病对真菌性角膜炎致病率的影响
- EPO-1561 张 妍 骨形成蛋白-4 在角膜损伤修复中的机制研究
- EPO-1562 邢华平 5 例病毒性角膜内皮炎误诊误治分析
- EPO-1563 李 妮 对单纯疱疹病毒性角膜炎患者局部使用多种抗病毒药物治疗后眼表泪膜的观察
- EPO-1564 周远沛 Smile 透镜在角膜溃疡中的应用
- EPO-1565 林志荣 基于 Tucson 眼球冲洗器的药物持续灌注治疗重症感染性角膜溃疡的疗效
- EPO-1566 周奇志 准分子激光在角膜疾病中的应用观察
- EPO-1567 罗丽佳 SMILE 术后中央中毒性角膜病变
- EPO-1568 罗丽佳 探讨机械法准分子激光角膜上皮瓣下磨镶术 (Epi-LASIK) 矫正近视的临床效果
- EPO-1569 罗丽佳 有晶体眼后房型人工晶体植入术治疗高度近视的疗效观察
- EPO-1570 秦光勇 软性角膜接触镜治疗角膜微穿孔的疗效观察
- EPO-1571 秦光勇 猪源纤维蛋白粘合剂粘附羊膜治疗角膜小穿孔
- EPO-1572 赵海岚 Tear Luminex Analysis in Dry Eye Patients
- EPO-1573 杨鹏燕 感染控制在结膜瓣遮盖治疗角膜穿孔患者中的应用
- EPO-1574 张 静 儿童真菌性角膜炎的特点和治疗结果
- EPO-1575 田 晶 佩戴软性角膜接触镜对屈光术前检查角膜中央厚度及眼高阶相差的影响
- EPO-1576 王 娟 角膜胶原交联治疗进展期圆锥角膜的临床疗效分析
- EPO-1577 张 琰 A Novel Corneal Indentation Device for Comparison of Corneal Tangent Modulus before and after FS-LASIK in vivo
- EPO-1578 李 雅 角膜神经通过去甲肾上腺素维持上皮稳态的功能研究
- EPO-1579 张阳阳 Role of impaired platelet function and PDGF expression in diabetic corneal epithelial regeneration
- EPO-1580 杨玲玲 LRG1 通过上调 MMPs 促进糖尿病角膜上皮损伤修复
- EPO-1581 陈铁红 快速角膜胶原交联术 (kx-CXL) 在治疗真菌性角膜炎过程中的疗效
- EPO-1582 周红燕 前节 OCT 在翼状胬肉术前检查中的应用
- EPO-1583 王晓磊 角膜基质细胞衰老在角膜损伤修复中的作用及机制研究
- EPO-1584 赖兆光 共聚焦显微镜对翼状胬肉的形态学研究
- EPO-1585 田 晓 VIP 对单纯疱疹病毒性角膜炎的作用研究
- EPO-1586 石 琛 米诺环素调控巨噬细胞极化抑制大鼠角膜碱烧伤后新生血管化
- EPO-1587 徐 曼 蠕形螨感染和睑板腺功能障碍对复发性角膜糜烂的影响
- EPO-1588 陈铁红 全飞秒术后角膜基质透镜取出联合羊膜覆盖术治疗小病灶角膜溃疡或者穿孔的临床观察
- EPO-1589 杨 侃 合并睑板腺功能障碍的白内障术后眼表的评估
- EPO-1590 冉海军 双眼飞秒 lasik 术后泡性角膜炎一例
- EPO-1591 杨 侃 2 型糖尿病患者泪膜质量变化的研究
- EPO-1592 柯丽莎 眼科门诊患者对于 IPL 强脉冲光治疗服务满意度调查及影响因素分析
- EPO-1593 王俊杰 Determination of corneal biomechanical properties in-vivo through an inverse finite element analysis based on Corvis ST
- EPO-1594 卢晓丽 初步探讨 miR-155-5p、miR-223 在大鼠角膜移植的作用机制
- EPO-1595 喻 巧 不带蒂自体结膜瓣转位遮盖术治疗难治性角膜溃疡的临床疗效观察
- EPO-1596 王亚尼 ICE 综合征并发症手术治疗的效果观察
- EPO-1597 蔡 望 飞秒激光角膜微切口基质透镜取出术矫正近视的早期效果观察
- EPO-1598 王 婷 去上皮角膜胶原交联术后角膜上皮愈合的相关影响因素分析
- EPO-1599 杨嘉瑞 TMIS: a new image-based software application for the measurement of tear meniscus height
- EPO-1600 李凤洁 感染性角膜炎行穿透性角膜移植术后免疫排斥的临床特征
- EPO-1601 陈陆霞 眼表鳞状上皮瘤的手术治疗及预后分析
- EPO-1602 喻 巧 眼部降温贴联合药物治疗角膜神经痛的临床疗效观察
- EPO-1603 吕丹旋 PM2.5 对角膜上皮细胞基因表达的影响
- EPO-1604 王 鹏 Substance P inhibits high urea- induced apoptosis through the AKT/GSK-3 $\beta$  pathway in human corneal epithelial cells
- EPO-1605 任中豪 Assessment of visual quality in mild and moderate keratoconus based on Optical Quality Analysis System parameters
- EPO-1606 牛晓霞 白睫伴春季角结膜炎一例
- EPO-1607 樊 芳 0.05% 聚维酮碘结膜囊作用不同时间对眼表的影响



- EPO-1608 杨嘉瑞 Efficacy and Safety of A New Eye Massager Device in Treatment for Dry Eye Disease: A Prospective Hospital-Based Study
- EPO-1609 万雨 Prevalence of dry eye disease and economy: a systematic review and meta-analysis
- EPO-1610 王静怡 对羟基苯甲酸酯对睑板腺上皮细胞的毒性研究
- EPO-1611 周素君 角膜穿孔的治疗方法及其效果分析
- EPO-1612 唐卉 强脉冲光治疗蠕形螨眼部感染的临床分析
- EPO-1613 张嘉莹 面瘫患者的眼表特征及角膜神经改变的临床分析
- EPO-1614 王科华 睑缘炎相关角膜病变患者睑板腺功能形态及蠕形螨检出率观察
- EPO-1615 王科华 翼状胬肉切除术后角膜穿孔 9 例
- EPO-1616 张金金 共聚焦显微镜在睑缘炎患者蠕形螨感染诊断中的应用
- EPO-1617 刘健娣 两种翼状胬肉术的效果分析
- EPO-1618 苏冠羽 回顾性分析我国 2009 年至 2018 年细菌性角膜炎菌种分布及对抗生素敏感性
- EPO-1619 张炯 挥之不去的痘痕,无所适从的干眼——特殊类型干眼的治疗
- EPO-1620 孙大鹏 活体共聚焦显微镜诊断角膜后部真菌感染的回顾性研究
- EPO-1621 张星慧 强脉冲光治疗蠕形螨性前部睑缘炎的疗效分析
- EPO-1622 张莹 睑缘鳞屑与睑缘蠕形螨寄居关系的相关性分析
- EPO-1623 郭伟 前节 OCT 泪河测量的相关参数在干眼诊断中的应用研究
- EPO-1624 朱艳 回汉民族蠕形螨感染睑缘炎的调查研究
- EPO-1625 汪澎 Effects of Hydrogen Sulfide on Oxidative Stress and Inflammation in Human Corneal Epithelial Cells induced by High Glucose
- EPO-1626 孙秀丽 圆锥角膜行去上皮联合术中完整上皮瓣覆盖后上皮愈合情况分析
- EPO-1627 李春燕 角膜地形图引导下 ICL 手术切口对角膜散光的矫正
- EPO-1628 李滢霞 门诊主诉眼部不适患者的蠕形螨感染及其与干眼症的关系
- EPO-1629 黄海容 ICL 矫正超高度近视效果分析
- EPO-1630 任毅 茶树精油贴治疗蠕形螨眼表感染的疗效观察
- EPO-1631 刘晓年 单纯睑板腺按摩与睑板腺按摩联合强脉冲光治疗睑板腺功能障碍性干眼患者满意度对比分析
- EPO-1632 元晓琳 隐匿性异物导致角膜及眼表损伤的临床观察
- EPO-1633 李晓霞 强脉冲光联合睑板腺按摩治疗睑板腺功能障碍性干眼的临床研究
- EPO-1634 金晓丽 热敷与强脉冲光联合睑板腺按摩治疗 MGD 干眼症的短期疗效观察
- EPO-1635 王万鹏 Nr12 信号通路在大鼠角膜烧伤后新生血管中的作用研究
- EPO-1636 张鹏飞 45 例 BKC 患者的临床特点及疗效观察
- EPO-1637 张玉 关于睑板腺按摩和强脉冲光治疗 MGD 疗效的比较
- EPO-1638 张鹏飞 以周边部角膜溃疡为首发表现的多发性骨髓瘤 1 例
- EPO-1639 张鹏飞 36 例角膜上皮功能障碍患者临床疗效观察
- EPO-1640 马小倩 核黄素-紫外光 A 快速角膜胶原交联治疗进展性圆锥角膜的临床研究
- EPO-1641 陈陆霞 甘油保存的板层角膜移植治疗儿童皮样瘤的疗效及预后分析
- EPO-1642 陈军 单纯强脉冲光治疗睑板腺功能障碍的效果观察
- EPO-1643 徐惠 探讨飞秒激光微小切口角膜基质透镜取出术治疗近视的护理与宣教
- EPO-1644 何景良 共聚焦显微镜评估慢性移植物抗宿主病相关干眼的眼表病变特点
- EPO-1645 姚陈 随机对照试验:局部环孢素 A 与醋酸泼尼松龙治疗基质型单纯疱疹病毒性角膜炎的疗效对比
- EPO-1646 晏艳霜 角膜激光共聚焦显微镜在蠕形螨检查中的应用
- EPO-1647 陈佩 Correction of astigmatism with small incision lenticule extraction (SMILE) surgery with axis alignment: Six-month results from 622 eyes
- EPO-1648 陈军 不同年龄段干眼症患者的睑板腺分析
- EPO-1649 黄海 显微镜下病性切除联合结膜瓣遮盖术治疗难治性角膜溃疡的临床效果分析
- EPO-1650 张雯娟 运用 PDCA 提高青光眼患者出院点药的正确率
- EPO-1651 桑伟 四头带加压包扎治疗急性圆锥角膜水肿的临床疗效分析
- EPO-1652 李昕 部分永久性睑裂融合术治疗听神经瘤术后暴露性角膜炎
- EPO-1653 邹亚 评估成年人睑缘炎相关性角结膜病 (BKC) 与蠕形螨感染的关系
- EPO-1654 邹亚 共聚焦显微镜诊断蠕形螨的临床应用
- EPO-1655 隋双双 Efficacy and Safety of Transepithelial vs. Epithelium-off Corneal Collagen Cross-Linking for Keratoconus: A Meta-analysis
- EPO-1656 李晓凤 共聚焦显微镜下念珠菌性角膜炎的临床观察
- EPO-1657 李鹏 阿里高寒荒漠地区驻军官兵干眼症的现状调查及分析
- EPO-1658 蔡岩 基质细胞衍生因子-1 及其受体 CXCR4 在翼状胬肉患者中的表达及意义
- EPO-1659 王鑫 羊膜覆盖联合明胶海绵填塞治疗细菌性角膜溃疡的疗效观察
- EPO-1660 杜立群 人牙髓干细胞构建组织工程角膜上皮的可行性研究
- EPO-1661 谢汉平 结膜淋巴管扩张症的诊断和治疗
- EPO-1662 谢汉平 化学烧伤后眼表重建的手术时机和方法
- EPO-1663 谢汉平 角膜结膜肿瘤的板层角膜移植手术治疗效果及组织病理观察
- EPO-1664 肖春林 去上皮快速角膜交联治疗圆锥角膜的临床观察
- EPO-1665 谢汉平 细菌性角膜炎标准化诊断治疗
- EPO-1666 谢汉平 结膜瓣遮盖术在难治性角膜溃疡治疗中的作用评价
- EPO-1667 谢汉平 翼状胬肉手术后巩膜溶解坏死的治疗方法和预防
- EPO-1668 谢汉平 治疗性角膜移植手术疗效的临床评价
- EPO-1669 乔越 A Utility Nano photothermal therapy for Chronic Non-healing Keratitis Complicated with Drug-resistant Infection
- EPO-1670 郝静华 角膜移植手术失败的临床分析
- EPO-1671 徐昶 SMILE 与 ICL 植入术后干眼和泪膜稳定性的临床观察
- EPO-1672 孙松 共聚焦显微镜观察单眼翼状胬肉的不同区域角膜
- EPO-1673 董春晓 翼状胬肉切除术后角膜溃疡临床分析
- EPO-1674 王婷婷 2 型糖尿病合并睑缘蠕形螨的眼表相关分析
- EPO-1675 刘馨甜 感染性角膜炎患者对侧未感染眼激光扫描共聚焦显微镜下改变
- EPO-1676 冯丹 快速 (45mW/cm<sup>2</sup>) 去上皮角膜胶原交联治疗圆锥角膜的效果评估
- EPO-1677 汪丽 圆锥角膜胶原交联术后角膜生物力学指标的远期观察
- EPO-1678 曾庆廷 角膜溶解穿孔分型及治疗转归
- EPO-1679 曾庆廷 带状疱疹病毒性角膜炎病变特点分析
- EPO-1680 蔡莉 伴发角结膜肿物的着色性干皮病
- EPO-1681 徐昶 角膜溃疡清创术联合基质内注射伏立康唑治疗真菌性角膜溃疡的临床疗效观察
- EPO-1682 谢汉平 睑缘炎相关角膜结膜变的临床特征和治疗
- EPO-1683 曾庆廷 角膜胶原交联术治疗角膜溶解性疾病临床研究
- EPO-1684 曾庆廷 角膜胶原交联术治疗周边角膜变性性疾病的临床及共聚焦显微镜观察
- EPO-1685 谢汉平 眼部移植抗宿主病的研究进展
- EPO-1686 谢汉平 Anterior Stromal Micropuncture in Bullous Keratopathy
- EPO-1687 姜玉莹 印记细胞技术在治疗过敏性结膜炎中的应用
- EPO-1688 李丹 强脉冲光治疗 III-IV 型皮肤中国人睑板腺功能障碍型干眼症
- EPO-1689 张婷 棘阿米巴角膜炎 29 例临床报告
- EPO-1690 刘雨诗 阻塞性睡眠呼吸暂停低通气综合征患者眼表状况评估
- EPO-1691 刘冰洋 他克莫司用于过敏性结膜炎治疗的效果观察
- EPO-1692 邹雷雪 结膜松弛症的共聚焦显微镜研究
- EPO-1693 张莉 CFW 荧光染色法在眼部真菌感染诊断中的应用评价
- EPO-1694 文静 miR-150-5p 在大鼠角膜移植排斥反应中的作用机制
- EPO-1695 元晓琳 Photoshop Software Guided Femtosecond Laser-assisted Keratoplasty for the Treatment of Advanced Keratoconus
- EPO-1696 杨付合 两种不同术式羊膜手术治疗角膜溃疡穿孔临床疗效观察
- EPO-1697 王素贞 共聚焦角膜显微镜在真菌性角膜炎临床诊治中的应用
- EPO-1698 林颖 Oral vitamin D3 Supplementation for Femtosecond Laser Assisted LASIK-Associated Dry Eye
- EPO-1699 杨付合 角膜缘干细胞移植治疗角膜化学伤临床疗效观察
- EPO-1700 李婷 角膜移植植片溃疡的危险因素分析
- EPO-1701 王妙霖 利用飞秒激光基质透镜联合羊膜移植治疗浅、中层难治性角膜溃疡的短期临床疗效
- EPO-1702 付梦军 PTK 治疗 Reis-Bucklers 角膜营养不良十年随访研究
- EPO-1703 乔晨 干燥综合征相关干眼诊疗
- EPO-1704 李晓峰 翼状胬肉干眼患者术后干眼临床体征变化分析
- EPO-1705 赵雷 Fs-LASIK 术后 2 级以下 DLK 治疗体会
- EPO-1706 湛丹 Lipiflow 治疗睑板腺功能障碍相关干眼短期临床观察
- EPO-1707 吴小曼 视频终端蓝光对干眼相关眼表指标的影响
- EPO-1708 周梦 眼脸深度清洁配合睑板腺按摩治疗儿童睑缘炎相关性角结膜病变 (BKC) 的疗效及临床观察
- EPO-1709 贾俊 研究 Nd:YAG 激光光凝对角膜新生血管的治疗效果
- EPO-1710 李化 联合用药治疗基质坏死型 HSK 的疗效观察

- EPO-1711 尹明 探讨羊膜移植治疗单纯疱疹病毒性角膜炎的效果
- EPO-1712 鹿秀海 First Human Case of Fungal Keratitis Caused by Coprinellus Radians
- EPO-1713 李丽平 强脉冲光治疗睑板腺功能障碍的不良反应及原因分析
- EPO-1714 谌丹 强脉冲激光联合睑板腺理疗对睑缘炎相关角膜病变的疗效观察
- EPO-1715 张菊 过夜配戴角膜塑形镜后角膜生物力学变化特征分析
- EPO-1716 何艳茹 清创及生物羊膜移植联合药物治疗真菌性角膜溃疡
- EPO-1717 李秀兰 蠕形螨数量、种类与睑板腺丢失及眼部不适的关系
- EPO-1718 廖冬艳 碘酞烧灼联合药物治疗真菌性角膜溃疡的临床观察
- EPO-1719 刘慧峰 鼠神经生长因子联合自体血清治疗神经麻痹性角膜溃疡患者临床观察
- EPO-1720 刘慧峰 难治性病毒性坏死性角膜基质炎临床疗效观察
- EPO-1721 张娟 奇怪的病毒性角膜炎
- EPO-1722 申海静 翼状胬肉切除联合自体结膜移植及干扰素治疗青年翼状胬肉术后复发率的临床观察
- EPO-1723 边江 靶向 c-Rel 预防角膜移植排斥反应的研究
- EPO-1724 任枫月 The Current Status and New Research Progress of Keratoconus Treatment
- EPO-1725 孙文 眼角膜异物剔除术的临床操作护理体会
- EPO-1726 刘春宵 板层角膜移植术治疗细菌性角膜溃疡的临床疗效分析
- EPO-1727 刘历夏 优质护理服务干预对真菌性角膜炎行穿透性角膜移植患者围术期及术后散瞳护理配合中的应用
- EPO-1728 肖显文 角膜病灶切除术联合基质注射伏立康唑治疗真菌性角膜炎的临床研究
- EPO-1729 曾瑶琴 角膜交联术及术后角膜生物力学的研究分析
- EPO-1730 周占宇 单点激光与多点扫描激光对糖尿病视网膜病变患者角膜神经的影响分析
- EPO-1731 马蔚芳 两种板层角膜移植术治疗类风湿关节炎相关角膜溃疡的疗效分析
- EPO-1732 韦振宇 那他霉素和伏立康唑治疗真菌性角膜炎有效性对比：基于随机对照试验的系统综述和 Meta 分析
- EPO-1733 周进 ICL 植入术 5 年的长期临床研究结果
- EPO-1734 艾丽珍 复发性角膜上皮糜烂合并睑板腺功能障碍的临床治疗分析
- EPO-1735 蔡羽莹 睑板腺按摩治疗对睑板腺功能障碍型干眼症患者生活质量的影响
- EPO-1736 席进伟 眼前段再造治疗角膜溃疡
- EPO-1737 刘曼丽 Intraoperative lenticule centroid shift during Small Incision Lenticule Extraction
- EPO-1738 周宏健 角膜野蜂蜇伤行大直径角膜移植术随访三年一例
- EPO-1739 钱丹 角膜生物力学分析仪器测量近视患者矫正眼压重复性研究
- EPO-1740 李翔 睑板腺功能障碍患者泪膜脂质层厚度的临床研究
- EPO-1741 张泳 角膜地形图引导的个性化角膜屈光手术联合角膜交联术的疗效观察
- EPO-1742 黄慧 激光共聚焦显微镜对糖尿病视网膜病变角膜神经纤维的观察
- EPO-1743 田晶 不同光线下瞳孔直径对波前相差引导的屈光手术的影响
- EPO-1744 林志荣 保留上皮加速交联治疗 LASIK 术后继发性圆锥角膜的早期疗效
- EPO-1745 谢利斌 复发性角膜上皮糜烂临床观察
- EPO-1746 谢利斌 角膜碱烧伤的临床分析
- EPO-1747 王丽超 飞秒激光辅助椭圆形角膜移植术后疗效观察
- EPO-1748 郝文培 角膜移植手术失败原因及再次移植的回顾分析
- EPO-1749 李兆瑞 强脉冲光治疗玫瑰痤疮相关睑板腺功能障碍患者的疗效观察
- EPO-1750 王俊冈 角膜溃疡致眼内炎眼内容物剔除的临床分析
- EPO-1751 张婷 个性化设计的小植片角膜移植治疗伴有组织缺损的角膜损伤
- EPO-1752 黄颜 探讨角膜上皮基底膜营养不良的诊断与治疗
- EPO-1753 陈琦 广西眼科中心致角膜感染真菌菌属及共聚焦显微镜特点分析
- EPO-1754 林彰英 目的：内眼手术后配戴镜使用与术后角膜水肿消退关系
- EPO-1755 梁宗宝 角膜绷带镜对复发性翼状胬肉切除联合生物羊膜移植术后患者疗效的影响
- EPO-1756 冯婧 表达 TRPV1 和 TRPM8 的角膜神经在单纯疱疹性角膜炎发病中的作用探究
- EPO-1757 宋方英 细菌性角膜炎和健康角膜来源铜绿假单胞菌分离株之间差异表达基因的鉴定及功能研究
- EPO-1758 于莉 手术切除兔泪腺制作泪液分泌不足型干眼模型的实验研究
- EPO-1759 王国华 角膜内皮炎的临床误诊分析
- EPO-1760 梁登峰 圆锥角膜胶原交联术后病情进展分析
- EPO-1761 李浏洋 Prophylactic Mitomycin C use in PRK for Low to Moderate Myopia
- EPO-1762 杨文涛 不同浓度玻璃酸钠眼液对玻璃体切除术后干眼临床疗效的观察
- EPO-1763 崔歌 A rare case in SMILE surgery demonstrating big black area on inferior nasal and inferior temporal: case report
- EPO-1764 杜圆圆 质类固醇激素眼液治疗严重角膜碱烧伤的临床疗效
- EPO-1765 李申阳 PDMS 膜对飞秒激光角膜透镜来源的角膜基质细胞表型作用的研究
- EPO-1766 陈震 Toxicity of mesoporous silica loaded with silver ions (MSNs-Ag<sup>+</sup>) on the cornea and their relationship with dry eye disease
- EPO-1767 彭旭东 Characterization of Three Ocular Clinical Isolates of P. aeruginosa: Viability, Biofilm Formation, Adherence, Infectivity, and Effects of Glycyrrhizin
- EPO-1768 杜圆圆 皮质类固醇激素眼液治疗严重角膜碱烧伤的临床疗效
- EPO-1769 刘晴 基于 RNA-seq 技术分析致角膜溃疡的金黄色葡萄球菌和正常人结膜囊分离的金黄色葡萄球菌的差异表达基因
- EPO-1770 钟福炉 接触性角膜绷带镜辅助治疗暴露性角膜炎
- EPO-1771 周薇薇 婴幼儿先天性角膜白斑行穿透性角膜移植术的临床观察
- EPO-1772 林宝涛 2009 至 2018 年深圳市眼科医院穿透性角膜移植术的原因分析
- EPO-1773 柯兰 板层角膜移植联合羊膜移植术治疗角膜穿孔的 临床和共聚焦显微镜检查研究
- EPO-1774 宫永增 角膜病灶切除联合基质注射药物治疗真菌性角膜溃疡
- EPO-1775 彭旭东 Effects of Glycyrrhizin on a Drug Resistant Isolate of Pseudomonas aeruginosa
- EPO-1776 崔歌 A rare case in SMILE surgery demonstrating big black area on inferior nasal and inferior temporal: case report and literature review
- EPO-1777 张水兰 单极微手术电凝器切除睑缘良性肿瘤的临床疗效探讨
- EPO-1778 孙玲 Topography-guided transepithelial accelerated corneal collagen cross-linking for low refractive error correction in keratoconus treatment: a prospective study
- EPO-1779 叶进 飞秒激光小切口透镜取出术中角膜上皮损伤的临床研究
- EPO-1780 柯红 年龄对 SMART 术后恢复的影响
- EPO-1781 李文俊 有氧药物雾化熏蒸联合睑板腺按摩治疗单纯睑板腺功能障碍引起的干眼疗效观察。
- EPO-1782 葛程 Conjunctival microbiome changes associated with fungal keratitis: Metagenomic analysis
- EPO-1783 郑宇 睑板腺功能障碍型干眼伴睫毛蠕形螨感染患者临床特征分析
- EPO-1784 傅昌博 传统治疗方法与应用睑板腺热动力系统治疗睑板腺功能障碍的初步比较研究
- EPO-1785 钱雪 超生角膜测量仪在临床上的应用
- EPO-1786 刘银 Ralstonia Pickettii Corneal Ulcer Related to Orthokeratology
- EPO-1787 方颜 低温等离子消融治疗细菌性角膜溃疡的临床效果
- EPO-1788 崔歌 SMILE 手术后早期高阶像差特点及相关因素分析
- EPO-1789 傅昌博 穿透性角膜移植术后白内障超声乳化摘除手术对角膜内皮细胞的影响因素研究
- EPO-1790 叶妍青 基于深度学习的圆锥角膜 OCT 图像分层
- EPO-1791 王卓实 间充质干细胞在眼表损伤的应用
- EPO-1792 王乐彦 Autologous Serum Eye drops versus Artificial Tear Drops for Dry Eye Disease: A System Review and Meta-Analysis Based on Randomized Controlled Trials
- EPO-1793 柯红 A 型肉毒素治疗特发性眼睑痉挛后眼表改变
- EPO-1794 姜超 角膜共聚焦显微镜观察角膜快速角膜胶原交联术对 LASIK 治疗近视的角膜基质细胞的变化
- EPO-1795 柯丽莎 结膜结石剔除术采用改良手法后的临床观察与研究
- EPO-1796 原昊 The effect of hormone replacement therapy on ocular function for postmenopausal women: a systematic review and meta-analysis of randomized controlled trials
- EPO-1797 王欣 UBM 在 0-3 岁婴幼儿先天发育异常眼病中的应用
- EPO-1798 郭丰芳 比较 FS-LASIK 与 SMILE 术后中央角膜神经纤维密度的变化
- EPO-1799 郭丰芳 FS-LASIK 与 SMILE 术后干眼参数的比较研究
- EPO-1800 马林 病例报告——当 Stevens-Johnson 遇到了角膜穿孔
- EPO-1801 李炜 眼科剪对眼库角膜摘取手术的影响
- EPO-1802 马林 因地制宜——角膜穿孔的个性化治疗
- EPO-1803 刘健娣 传统睑板腺按摩联合茶树油治疗眼部蠕形螨的疗效观察



- EPO-1804 戴贤俊 角膜刮片及培养在角膜溃疡治疗的临床作用
- EPO-1805 黄未 四种常用眼压计在 TPRK、FS-LASIK 和 Smile 手术前后眼内压测量值的比较研究
- EPO-1806 段聪 感染性角膜炎临床分析
- EPO-1807 吴陈伟 不同时间点行二次角膜交联术对兔眼角膜生物力学性能的影响评估
- EPO-1808 胡春明 绷带镜在真菌性角膜溃疡愈合期的应用
- EPO-1809 姜洋 Retinal Nerve Fiber Layer Thickness Change Following Femtosecond Laser-assisted In Situ Keratomileusis
- EPO-1810 赵陈培 快速角膜交联术治疗进展期圆锥角膜的远期疗效及其影响因素分析
- EPO-1811 侯文博 8-Year Clinical Analysis Of 272 Cases Of Epidemic Keratoconjunctivitis In Beijing, China
- EPO-1812 褚晨晨 SNAP25 下调损伤角膜神经进而促进大鼠糖尿病相关干眼发生的作用机制研究
- EPO-1813 刘毓 去上皮角膜胶原交联术治疗进展期圆锥角膜的三种方法比较
- EPO-1814 徐悦 硬性透气性角膜接触镜对圆锥角膜形态学参数及视力相关生活质量的影响
- EPO-1815 李清 眼睑炎
- EPO-1816 邓宇晴 基于结膜微血管功能参数的干眼抗炎临床研究
- EPO-1817 刘媚 眼球摘除后的术后护理
- EPO-1818 邓新国 蠕形螨感染睑缘炎患者的临床症状分析
- EPO-1819 王珂 绷带式角膜接触镜对角膜移植术后上皮愈合疗效的临床观察
- EPO-1820 冯鑫媛 蠕形螨感染睑缘炎患者睑缘形态及睫毛分泌物的临床观察
- EPO-1821 沈柏宇 使用口服降糖药和胰岛素治疗的 2 型糖尿病患者眼表状况的对比研究
- EPO-1822 王小东 Lamellar Keratoplasty with Bioengineered cornea Techniques and Indications
- EPO-1823 郑晓波 角膜交联术对兔角膜生物力学性能的区域差异性影响
- EPO-1824 刘雪婷 Clinical Features of Keratitis after Buried Suture Double-eyed Blepharoplasty
- EPO-1825 姚鹏 飞秒 LASIK 术后不同浓度玻璃酸钠对干眼临床疗效分析
- EPO-1826 罗顺荣 过敏性结膜炎儿童患者睑板腺及眼表状况分析
- EPO-1827 温玉生 深板层角膜移植术和角膜交联术治疗晚期圆锥角膜的疗效比较
- EPO-1828 罗顺荣 低温等离子消融在真菌性角膜溃疡中的临床应用研究
- EPO-1829 罗顺荣 翼状胬肉对睑板腺功能、泪膜脂质层的影响分析
- EPO-1830 林海燕 过敏性结膜炎患者的血清过敏原检测研究
- EPO-1831 王萌萌 核黄素渗漏对角膜交联术后眼表恢复的影响
- EPO-1832 康艳伟 快速去上皮核黄素-紫外光角膜胶原交联术治疗进展期圆锥角膜的临床研究
- EPO-1833 王玮 Age-Related Thickening of Endothelium-DescemetMembrane Layer in Vivo examination with HD-OCT
- EPO-1834 范淑贤 慢性移植物抗原宿主病中重度干眼的治疗分析
- EPO-1835 窦泽夏 角膜胶原交联 (PACK-CXL) 治疗难治性感染性角膜溃疡临床疗效分析
- EPO-1836 李玲 6 例药物毒性角膜病变临床分析
- EPO-1837 陈伊沁 强脉冲光以及联合睑板腺按摩治疗睑板腺功能障碍的比较评价
- EPO-1838 张彩杰 他克莫司复合纳米晶治疗小鼠干眼的缓释效果研究
- EPO-1839 王振秀 紫外光-核黄素角膜胶原交联术治疗 27 例真菌性角膜溃疡的护理
- EPO-1840 池忠艳 FS\_LASIK 治疗高度近视术前术后的临床对比观察
- EPO-1841 王文惠 超声乳化白内障手术并发全角膜弹力层脱离前房注气联合穿刺放液两次处理 (附:两次手术录像已发至 cosabstract@163.com 邮箱)
- EPO-1842 房兴峰 穿透性角膜移植病因对照研究
- EPO-1843 裘文亚 单用 0.5% 左氧氟沙星滴眼液治疗铜绿假单胞菌角膜炎的疗效及其体外药物敏感性检测结果
- EPO-1844 段润平 Terrien 边缘变性病因的初步探究
- EPO-1845 常彩霞 角膜基质内注射氟康唑治疗真菌性角膜炎的疗效观察
- EPO-1846 何敏 H1 受体拮抗剂 Olopatadine 对结膜杯状细胞分泌功能的影响及机制研究
- EPO-1847 刘毓 the Repeatability of corneal and epithelial thickness parameters measured by anterior segment optical coherence tomography
- EPO-1848 罗启惠 强脉冲光联合睑板腺按摩与单纯睑板腺按摩对 MGD 患者的临床疗效观察
- EPO-1849 郭云林 sirius 和超声测厚仪测量角膜最薄点厚度对比研究
- EPO-1850 徐昶 翼状胬肉切除+角膜缘干细胞移植联合羊膜移植术对患者眼表的影响
- EPO-1851 李晶 准分子激光原位角膜磨镶术 LASIK 术后远期角膜生物力学 (ORA) 评估研究
- EPO-1852 周煜恒 基于 OCT 的角膜生物力学在体测量及其在 CXL 术效果评估中的应用
- EPO-1853 张婷 Establishment of a tear exosomes separation and detection technique via a microfluidic-based method for dry eye diagnosis
- EPO-1854 郑敏明 超声雾化联合强脉冲激光治疗蠕虫性睑缘炎
- EPO-1855 邓志宏 DALK 手术治疗角膜移植术后病毒感染复发患者的临床观察
- EPO-1856 杨秋霞 自我效能干预在脂质缺乏型干眼症患者物理治疗及其相关因素的研究
- EPO-1857 杨秋霞 干眼症患者物理治疗及其相关因素的研究
- EPO-1858 李霞 揉眼对角膜生物力学的即刻影响
- EPO-1859 李霞 长期佩戴 OK 镜对角膜生物力学的影响
- EPO-1860 龙达 纳米纤维脱细胞羊膜复合支架改善兔角膜上皮缺损模型的角膜缘干细胞移植
- EPO-1861 刘子铭 三种成像系统测量干眼患者眼前段参数的一致性
- EPO-1862 周明波 应用 Pentacam 评价角膜胶原交联术治疗圆锥角膜的疗效
- EPO-1863 郑兰育 基于翼状胬肉组织不同充血程度的新的分类方法
- EPO-1864 聂莉 小梁切除术对泪膜功能影响的研究
- EPO-1865 倪芳芳 Comparison of different exosome separation methods for tears
- EPO-1866 李宽舒 加速角膜胶原交联术治疗圆锥角膜的临床观察
- EPO-1867 李宽舒 经上皮和去上皮角膜胶原交联术治疗圆锥角膜的临床观察
- EPO-1868 单良 玻璃酸钠滴眼液联合环孢素滴眼液治疗中重度干眼临床分析
- EPO-1869 张楠 眼表综合分析仪在干眼中的研究价值
- EPO-1870 王花 观察家庭治疗在睑板腺功能障碍合并蒸发过强干眼的临床效果
- EPO-1872 张婷 Cyclosporine A drug-delivery system for high-risk penetrating keratoplasty: stabilizing the intraocular immune microenvironment
- EPO-1873 孙学泉 飞秒激光辅助的白内障超声乳化吸除术后眼表微环境的变化观察
- EPO-1874 孙学泉 飞秒激光辅助的白内障超声乳化术与传统超声乳化术后干眼症对比观察
- EPO-1875 梁庆丰 不同类型干眼患者泪膜脂质层厚度分布及与临床症状体征相关性研究
- EPO-1876 金鑫 睑板腺热敷及按摩治疗睑板腺功能障碍型干眼症的观察
- EPO-1877 刘容均 干眼患者治疗前后视觉质量对比分析
- EPO-1878 陈榆 双通道视觉质量分析系统对干眼症诊断价值的研究
- EPO-1879 王海鸥 快速增大的结膜色素病理结果分析
- EPO-1880 邓贤宇 睑板腺功能障碍的人工智能自动分析方法
- EPO-1881 谢晶 球结膜部分切除术治疗结膜松弛症性泪溢的疗效评价
- EPO-1882 熊娟 长期佩戴角膜接触镜对飞秒辅助制瓣 LASIK 术的影响及分析
- EPO-1883 窦瑞 Corneal deformational behavior and its correlation with corneal biomechanical properties in myopic eyes
- EPO-1884 崔雯雯 飞秒激光辅助下人工生物角膜内皮层的构建
- EPO-1885 陈晨 强脉冲光治疗睑板腺功能障碍的疗效观察
- EPO-1886 华焱军 Regional corneal epithelial thickness obtained by Fourier-domain OCT in virgin and progressive keratoconic eyes
- EPO-1887 谭华霞 LASEK 术后无乳链球菌致角膜感染 1 例
- EPO-1888 任翠莹 角膜屈光术后睑缘相关性角结膜病变病例分析
- EPO-1889 马慧香 干眼泪液外泌体分子特征分析

眼外伤/Ocular Trauma

- EPO-1890 周明 人工晶体脱入玻璃体腔的手术治疗
- EPO-1891 颜华 高度重视眼外伤的急诊救治
- EPO-1892 朱鑫磊 Epidemiology of sports-related eye injuries among athletes in China
- EPO-1893 袁媛 面部“超声刀”美容手术致外伤性白内障病例报道
- EPO-1894 张海涛 改良的硬膜外麻醉管双泪小管置管法治疗泪小管断裂的临床疗效观察
- EPO-1895 杨计军 眼外伤虹膜缺损玻璃体切除术后继发青光眼治疗二例
- EPO-1896 蔡锦红 折叠人工玻璃体球囊硅胶油渗漏确诊及处理一例
- EPO-1897 蔡锦红 出奇制胜还是巧合?
- EPO-1898 颜世广 隐匿性巩膜栗子刺的诊疗体会
- EPO-1899 纪海青 急诊眼外科患者心理分析与早期干预的研究
- EPO-1900 沈咏梅 眼外伤的手术处理及技巧
- EPO-1901 周清宜 前节照相联合 B 型超声扫描在眼外伤中的应用价值
- EPO-1902 张冀涛 外伤致眼球完全脱出一例

- EPO-1903 秦雪娇 玻璃体切除术发生后PVR的病例分析及风险因子评估  
 EPO-1904 史庭坤 人工晶状体巩膜层间固定术早期疗效观察  
 EPO-1905 苏志涛 不同部位球内异物的术前检查及手术思维  
 EPO-1906 张思文 悦 不同手术策略治疗新生血管性青光眼的临床效果分析  
 EPO-1907 王晓莉 晶状体摘除联合玻璃体切除治疗晶体半脱位继发青光眼的临床观察  
 EPO-1908 李春花 首诊为结膜囊肿的儿童外伤性眼内炎一例  
 EPO-1909 侯豹可 难治性新生血管性青光眼的治疗策略  
 EPO-1910 刘琪 眼外伤后健眼非器质性视力下降3例患者的临床观察及研究  
 EPO-1911 黄玉娟 折叠式人工玻璃体球囊在重症眼外伤中的临床应用  
 EPO-1912 聂巧莉 高压电击伤致青光眼伴白内障及黄斑损伤1例  
 EPO-1913 胡丹 经巩膜睫状体光凝治疗外伤性高血压  
 EPO-1914 刘晓萃 迟到的外伤性黄斑孔一例  
 EPO-1915 吴楠 Coats病的联合治疗-----激光联合抗VEGF药物治疗Coats病2例  
 EPO-1916 钟海彬 CT三维重建技术在球内异物取出术应用的临床分析  
 EPO-1917 陈松 术者自助Rols广角显微系统在严重PDR玻璃体手术中应用(专题)  
 EPO-1918 陈松 严重PDR玻璃体视网膜手术医生基本素质和视功能保护策略(专题)  
 EPO-1919 程钧 板栗刺所致眼部损伤的临床特征  
 EPO-1920 邱生 外伤性白内障晶体半脱位伴瞳孔散大应用囊袋张力环植入联合白内障超声乳化+IOL植入+瞳孔成形术26例(视频交流)  
 EPO-1921 邱生 软攀人工晶状体巩膜下+巩膜隧道固定术26例(提供视频交流)  
 EPO-1922 王伟中 改良瞳孔成形术在瞳孔异常中的应用  
 EPO-1923 宋宗明 睫状体截离研究新进展  
 EPO-1924 宋宗明 眼外伤低眼压的诊断及治疗  
 EPO-1925 邱德来 眼科临床医疗安全分析  
 EPO-1926 谭吉林 探讨1例眼外伤患者在行飞秒激光白内障手术中角膜后弹力层全脱离的手术方案  
 EPO-1927 高维奇 4例开放型眼外伤后青光眼分析  
 EPO-1928 向前 白内障手术相关角膜后弹力层脱离的临床病例分析  
 EPO-1929 杨林 经巩膜缝线固定后房型人工晶体术后稳定性观察:单襻双线与单襻单线比较  
 EPO-1930 韩少磊 儿童及青少年外伤性眼内炎病因和治疗临床观察  
 EPO-1931 刘尧艺 前房玻璃异物漏诊15年余1例  
 EPO-1932 马燕 Clinical analysis of intraocular foreign body delayed removal in pediatric ocular trauma  
 EPO-1933 原越 板栗刺致坏死性巩膜炎2例  
 EPO-1934 张健 The Clinical Characteristics of Ocular Trauma in Hospitalized Patients  
 EPO-1935 李维义 A Very Large, Metallic Intraorbital Foreign Body: A Case Report  
 EPO-1936 宋学英 悬吊人工晶体植入联合瞳孔成形术治疗外伤性无晶状体眼临床观察  
 EPO-1937 李皎 隐匿性巩膜刺残留漏诊分析  
 EPO-1938 彭清喜 眼眶骨折复位术后感染二例及原因分析  
 EPO-1939 范军华 眼片固定法全眼表羊膜遮盖治疗早期眼表化学烧伤  
 EPO-1940 于晋懿 眼球贯通伤继发青光眼一例  
 EPO-1941 查优优 一例交感性眼炎的思考  
 EPO-1942 姚勇 Short-term observation of management of Sclera patch grafts used in the scleral defects  
 EPO-1943 徐柒华 眼外伤与交感性眼炎  
 EPO-1944 李姗姗 大功率激光照射后早期黄斑中心凹下脉络膜新生血管1例  
 EPO-1945 李海波 自制线圈套取异物技术在25G玻切中的运用---视频交流  
 EPO-1946 段佳良 眼内异物患者的临床特点及预后影响因素分析  
 EPO-1947 郭滨 羊膜培养的干细胞覆盖治疗眼部碱烧伤后羊膜变化的实验观察  
 EPO-1948 陈红玲 从5例病人浅谈外伤性眼内炎的治疗及预后  
 EPO-1949 曹雪娇 角膜绷带镜在眼外伤门诊治疗中的应用  
 EPO-1950 祁媛媛 开放性眼外伤并发眼内炎的高危因素分析  
 EPO-1951 祁媛媛 外伤性眼内炎的不同治疗方法及疗效分析  
 EPO-1952 刘勇 开放性眼外伤早期玻璃体手术预后的回顾性研究  
 EPO-1953 彭志佳 钝伤致人工晶体经角巩膜脱位1例  
 EPO-1954 梁晟崎 外伤性角膜圆形缺损的综合治疗(附1例病例报告)  
 EPO-1955 满辉 眼外伤所致的眼肌麻痹的手术治疗  
 EPO-1956 李凤洁 改良羊膜移植治疗百草枯致化学性眼外伤的临床观察  
 EPO-1957 王婷 异体角膜缘干细胞移植在化学伤/热烫伤后结膜囊重建中的应用  
 EPO-1958 范好荣 自制弧形探针对于外伤性泪小管断裂的临床应用分析  
 EPO-1959 张文文 成功诊治严重眼球破裂伤一例  
 EPO-1960 王芬 视神经减压术联合药物治疗外伤性视神经病变1例疗效观察  
 EPO-1961 张小燕 人工玻璃体球囊植入治疗儿童眼外伤后硅油依赖眼2例  
 EPO-1962 赵红 外伤性睫状体脱离的UBM诊断分析  
 EPO-1963 胡丹 醛糖还原酶基因敲除促进视神经损伤后巨噬细胞向M2方向极化并促进视神经功能恢复  
 EPO-1964 孙智勇 外伤性无虹膜白内障手术1例  
 EPO-1965 杨俊容 54例眼外伤继发性青光眼患者的临床护理分析  
 EPO-1966 张立友 28例铁锈症继发青光眼临床特点分析  
 EPO-1967 范怡明 后界膜剥离技术在眼外伤中的应用  
 EPO-1968 王婧 黄斑光损伤病因分析及临床特点  
 EPO-1969 胡小莉 眼钝性外伤致视网膜脉络膜睫状体脱离合并晶状体脱位1例  
 EPO-1970 任湘 Clinical analysis of 162 patients with infectious endophthalmitis  
 EPO-1971 梁文章 玻璃体切除术在眼内异物合并视网膜裂孔治疗中的临床应用  
 EPO-1972 解来青 虹膜缝合术治疗外伤性瞳孔异常的效果分析  
 EPO-1973 陈佩卿 急诊球内异物漏诊三例  
 EPO-1974 王富彬 碱性烧伤对角膜不同层次组织的影响  
 EPO-1975 宋晓晴 眶部针灸致视网膜出血1例  
 EPO-1976 李志勇 反复气液交换法辅助移除视网膜下重水1例  
 EPO-1977 孔怡淳 儿童眼外伤评分系统在开放性儿童眼外伤的应用研究  
 EPO-1978 陶海 泪囊严重外伤破裂合并泪小管断裂的修复 继续教育稿.doc  
 EPO-1979 彭清喜 金属异物穿入眼球后嵌入后极部眼球壁一例  
 EPO-1980 解新 非机械性眼外伤视觉电生理临床观察1例  
 EPO-1981 纪惠谦 眼球钝挫伤致黄斑裂孔的病情转归  
 EPO-1982 纪惠谦 10年内“铁”异物漏诊2例  
 EPO-1983 周杰 下泪小管断裂吻合术后常见并发症的临床分析  
 EPO-1984 霍涛 探讨眼外伤折裂缝合复位治疗外伤性眼外肌断裂的疗效  
 EPO-1985 伍海建 睫状体分离内路法复位的临床观察  
 EPO-1986 刘一凡 钝力伤眶内壁骨折、内直肌嵌夹致外斜视  
 EPO-1987 刘娜 突发群体性眼球爆炸伤救治中的医院感染预防控制  
 EPO-1988 马海鹏 内眦韧带修复在外伤性泪小管断裂吻合术中的应用  
 EPO-1989 张静楷 甲状腺131I治疗前后泪腺功能及泪道的改变  
 EPO-1990 郑美琴 蜡样芽孢杆菌在C57BL/6小鼠眼内炎中的迁移扩散能力  
 EPO-1991 单凤梅 重睑成形术后组织内缝线遗留两例  
 EPO-1992 郑美琴 泛基因组广泛关联研究揭示了毁灭性芽孢杆菌眼内炎毒力决定因素的趋同性进化  
 EPO-1993 魏文龙 眼球穿通伤致隐匿性视网膜裂伤的临床特点  
 EPO-1994 路璐 眼前段异物的超声生物显微镜检查诊断  
 EPO-1995 陶韵涵 2012-2017年春节期间华西医院收治烟花爆竹致眼外伤的临床分析  
 EPO-1996 祁媛媛 玻璃体切除联合内路睫状体复位术治疗复杂性眼外伤的效果观察  
 EPO-1997 祁媛媛 闭合式29G针头引导双直针间断缝合虹膜根部离断  
 EPO-1998 王珏 陈旧性植物性眶内异物的诊断和手术治疗  
 EPO-1999 张智科 玻璃体切割手术治疗眼外伤合并玻璃体体积血疗效观察  
 EPO-2000 赵文华 玻璃体腔注射抗生素致罕见局灶性视网膜血管炎一例  
 EPO-2001 余婷 高速打击伤早期兔视网膜超微结构改变  
 EPO-2002 何晶 兔冲击伤后神经兴奋性氨基酸含量和眼底超微结构改变的相关性分析  
 EPO-2003 徐欢欢 中重度冲击伤和高速打击伤后视网膜超微结构改变对比分析  
 EPO-2004 蒋凤 激光联合治疗眼表外伤瘢痕体会  
 EPO-2005 杨瑶 儿童眼内异物伤致因素分析  
 EPO-2006 周利晓 面部美容注射致眼面部损伤22例分析  
 EPO-2007 周丹 RS管在泪小点断裂吻合术的应用。  
 EPO-2008 幸正茂 普通张力环环缝线术在晶状体半脱位中的应用  
 EPO-2009 宋虎平 人工玻璃体球囊在重症开放性眼外伤救治中的临床应用远期效果评价  
 EPO-2010 陈佳娜 外伤性眼内炎玻切联合晶状体切除是否保留部分晶状体囊膜的临床分析  
 EPO-2011 辛柳青 眼内炎病因分析  
 EPO-2012 周思睿 Clinical Analysis of 60 cases of Plant-induced Ocular Trauma



EPO-2013 张家莹 陈旧性外伤眼内异物致铁锈沉着症一例  
 EPO-2014 侯兵 外伤性睫状体分离缝合联合人工晶体悬吊植入治疗复杂眼外伤  
 EPO-2015 王爽 眼外伤对侧健眼检查的意外收获  
 EPO-2016 张静静 2例眼内异物合并蜡样芽孢杆菌性眼内炎的不同预后  
 EPO-2017 陈晓隆 保留眼球的球内巨大异物取出  
 EPO-2018 颜世广 水分离和水分层在玻切后路取晶状体应用的手术体会  
 EPO-2019 杜兆江 球后的谜之占位；后极部隐匿伤口致硅油渗漏病案分析  
 EPO-2020 刘建伟 探讨饮酒所致眼球破裂伤的临床特点，比较其与一般眼球破裂伤患者的差异  
 EPO-2021 杨媛媛 血清淀粉样蛋白A (SAA)检测对感染性眼内炎诊断的临床价值  
 EPO-2022 陈晓蒙 眼球钝挫伤后半边视野缺损一例  
 EPO-2023 李孟达 外伤性视神经病变一例  
 EPO-2024 贾金辰 儿童外伤性感染性眼内炎致伤原因及疗效分析  
 EPO-2025 韩泉洪 Yamane 人工晶状体巩膜层间固定术的技术要点分析  
 EPO-2026 谢宁 眼外伤的基本处理  
 EPO-2027 万急凤 A Personalized treatment case of a mono-ocular patient in perforating eye injuries  
 EPO-2028 曾婕婷 热灭活金黄色葡萄球菌碎片诱导的急性眼内炎症的建立  
 EPO-2029 陈宁 穿透性角膜移植术后10年角膜裂伤一例  
 EPO-2030 霍涛 眶内巨大木质异物手术1例  
 EPO-2031 马济标 眼内异物取出手术心得体会  
 EPO-2032 殷路 挫伤性前房积血78例临床分析  
 EPO-2033 郭云飞 自体唇黏膜移植治疗严重眼球粘连临床观察  
 EPO-2034 贺阳 儿童眼外伤继发青光眼的治疗及护理  
 EPO-2035 林旭明 羊膜移植治疗眼球粘连的临床观察  
 EPO-2036 顾鹏 粘弹剂在眼外伤后复发性视网膜脱离治疗中的应用  
 EPO-2037 吴东海 严重眼外伤视网膜嵌顿的临床救治  
 EPO-2038 罗益文 眼硝基漆烧伤的临床治疗  
 EPO-2039 韩少磊 晶状体异物损伤的临床特征及预后相关因素分析  
 EPO-2040 李云 线形角膜瘢痕与散光之间相关性的矢量分析  
 EPO-2041 魏孟欢 姑息性核心玻璃体切除术挽救重症金黄色葡萄球菌性眼内炎一例  
 EPO-2042 张剑平 雷击伤致左眼白内障合并视网膜脱离一例  
 EPO-2043 陈威 空军军人在体育运动中所致眼外伤30例临床分析  
 EPO-2044 郭长梅 开放性眼外伤缝合后角膜二次缝线调整  
 EPO-2045 孙鹏 “顽皮的”气泡—角膜穿通伤后前房内气泡牵拉致瞳孔变形1例  
 EPO-2046 任慧 Characteristics And Outcomes of Perforating Trauma With Intraorbital Foreign Body  
 EPO-2047 李忠恩 眼球破裂伤缝合术后早期植入人工玻璃体球囊后球囊脱出1例  
 EPO-2048 周和定 增殖性糖尿病视网膜病变术中是否联合晶状体手术对术后新生血管性青光眼发生的影响  
 EPO-2049 康艳伟 上结膜囊烧伤后眼球粘连动物模型的建立  
 EPO-2050 牛倩 儿童外伤性前房积血的临床观察与分析  
 EPO-2051 袁敏而 玩具枪致儿童眼球外伤特征分析  
 EPO-2052 尹红华 眼外伤患者术后继发性青光眼的病因分析及对策  
 EPO-2053 任欢欢 角膜绷带镜应用于不规则角膜穿通伤口缝合术后的护理效果观察  
 EPO-2054 王业玮 人工晶体半脱位经巩膜眼内缝合术的手术技巧探讨  
 EPO-2055 张琦 82例眼外伤继发性青光眼的临床治疗分析  
 EPO-2056 王东林 角膜混浊屈光间质不清的情况下行折叠式人工玻璃体植入术的临床应用体会  
 EPO-2057 杨勋 空气泵改善眼底局麻手术患者术中局部空气质量的临床观察  
 EPO-2058 陈梦平 分次玻璃体视网膜手术治疗严重眼球开放性损伤的观察  
 EPO-2059 李元彬 不速之客—视网膜下磁性异物1例  
 EPO-2060 纪淑兴 绝处逢生，柳暗花明——一例独眼高龄眼球破裂伤清创缝合术后，视网膜脱离的手术视频  
 EPO-2061 关立南 外伤致继发性青光眼的分类及治疗  
 EPO-2062 吴荣瀚 无缝线巩膜挂扣固定人工晶状体新技术在眼外伤的应用  
 EPO-2063 徐彦鑫 前房悬吊线“井”字缝合联合人工玻璃体球囊在合并虹膜缺失的眼外伤硅油注入术后复发性视网膜脱离中的应用  
 EPO-2064 罗云霞 以头晕呕吐为早期表现的小柳原田综合征一例

EPO-2065 王欢 三种新型外伤性视神经损伤免疫模型的建立  
 EPO-2066 刘玉婷 一例球内异物分享  
 EPO-2067 许多 改良的粘弹剂染色法联合硅胶管双路置管治疗泪小管断裂的临床疗效  
 EPO-2068 张世杰 术后闭合黄斑裂孔的 OCTA 特征分析  
 EPO-2069 陈浩宇 Tractional Descemet's membrane detachment after ocular alkali burns: case reports and review of literature.  
 EPO-2070 姬艳敏 硬性透气性角膜接触镜矫正角膜移植术后不规则散光的临床疗效  
 EPO-2071 童桂芳 颅脑外伤后单眼 Turson 综合征伴黄斑区“奶酪样”改变一例  
 EPO-2072 徐芳依 由 S.tigurinus 引起的外伤性眼内炎：一罕见的病例报告

眼部整形美容、眼眶病及泪器病 / Orbits and Oculoplastics

EPO-2073 刘洪雷 颈外加压全切巨大眼眶沟通型静脉曲张  
 EPO-2074 沈剑 Keratograph 眼表综合分析仪泪河高度定量测定在慢性泪囊炎疗效评价中的应用  
 EPO-2075 刘星彤 Evaluation of rectus extraocular muscles using MRI with diffusion-weighted imaging in patients with thyroid-associated ophthalmopathy for assessment of disease activity  
 EPO-2076 毕晓萍 自体脂肪移植在眼周组织容积缺失治疗中的作用  
 EPO-2077 刘洪雷 可吸收材料在眶内壁骨折中的应用  
 EPO-2078 朱利民 睑板腺癌中 HER2、ki67 和 p53 的表达关系及其临床意义  
 EPO-2079 王越 伴有严重内眦赘皮的儿童下睑倒睫的手术治疗  
 EPO-2080 杨赞章 慢性泪囊炎患者的病原菌分布与药敏分析  
 EPO-2081 金琦 泪囊摘除术后并发泪囊脓肿伴泪囊瘘一例  
 EPO-2082 孙静 眼睑红肿反复发作合并眼球突出病例分析  
 EPO-2083 郑嵩山 计算机辅助设计和制造技术在眶缘粉碎性骨折畸形重建术治疗中的应用  
 EPO-2084 张飞飞 二氧化碳点阵激光的护理  
 EPO-2085 王凤仙 面部炎症致重度眶蜂窝织炎一例(附图)  
 EPO-2086 金海丽 泪道置管联合妥布霉素地塞米松眼膏不同给药方式治疗泪小管阻塞  
 EPO-2087 杨秋艳 上睑下垂手术方式的选择与术后效果观察  
 EPO-2088 张培培 鼻内窥镜下泪道探通治疗新生儿泪囊炎  
 EPO-2089 余爱华 特殊感染泪小管炎2例报告  
 EPO-2090 叶琳 经鼻 DCR 手术一些异常情况的处理体会  
 EPO-2091 范小天 免疫组化在鉴别 IgG4 相关眼病与眼眶 MALT 淋巴瘤中的应用  
 EPO-2092 赵红 一例特殊的眼眶骨性肿瘤报道及讨论  
 EPO-2093 叶先锋 毛囊割除术治疗先天性双行睫1例报告  
 EPO-2094 刘夫玲 外伤后首诊为眼眶肿物的嗅神经母细胞瘤1例  
 EPO-2095 马瑞 眼眶前部静脉性血管畸形的博来霉素多点注射治疗  
 EPO-2096 杨晓珂 保留远端腱膜的上睑提肌缩短术应用效果观察  
 EPO-2097 闫亦农 甲状腺相关眼病挤压性高血压  
 EPO-2098 杨秋艳 眼内容物剔除一期植入羟基磷灰石义眼台62例的临床观察  
 EPO-2099 任彦新 不同的操作方式置入相同的RS泪道引流管治疗外伤性泪小管断裂的疗效研究  
 EPO-2100 魏丽 外伤后单纯眶内血肿1例  
 EPO-2101 Slini Lisani Risks of Severe Dry Eye Disease Symptoms Among Visual Display Terminal Workers in the Creative Industry in Jakarta, Indonesia  
 EPO-2102 余波 介绍一种治疗陈旧性烧伤引起的上下泪小点闭锁的方法  
 EPO-2103 赵红 原发性泪道肿瘤64例临床病理学分析  
 EPO-2104 谭念 改良式逆行性下睑内翻矫正术的临床效果观察  
 EPO-2105 苏金萍 Kimura disease 2例报告  
 EPO-2106 魏锐利 有神经眼科意义的常见眼病  
 EPO-2107 周远香 350例泪道探通成形术治疗新生儿泪囊炎疗效分析  
 EPO-2108 聂雯 面部自体脂肪填充术后眼部并发症的临床研究进展  
 EPO-2109 聂雯 眼及眼附属器NK/T细胞淋巴瘤2例分析  
 EPO-2110 王立华 泪道皮肤瘘管转位代上泪小管治疗先天性泪道皮肤瘘合并上泪小管缺如一例  
 EPO-2111 毕少炜 人工智能：基于少量MR胶片扫描影像数据的眼眶肿瘤诊断框架  
 EPO-2112 阮云飞 医源性泪囊异物(引流管)取出  
 EPO-2113 洪玉 义眼座植入联合皮片移植术治疗眼窝凹陷Ⅲ° 结膜囊狭窄  
 EPO-2114 李娜 泪小点成形联合泪道阻塞置入治疗泪小点狭窄的短期疗效观察  
 EPO-2115 张珂 41例睑板腺癌治疗效果和随访观察

- EPO-2116 张洁 凝胶眼罩冰敷与常规护理应用于重睑术后的优势  
 EPO-2117 崔燕辉 儿童眼表肿物显微镜下手术治疗的临床体会  
 EPO-2118 范海燕 改良 Hotz 术治疗上睑内翻和倒睫的效果观察  
 EPO-2119 栾福晓 Imaging features and clinical features of orbital malignant melanoma  
 EPO-2120 卜战云 眼眶神经鞘瘤 26 例的诊治分析  
 EPO-2121 王朋 泪囊巨大结石致慢性泪囊炎 1 例  
 EPO-2122 吴桐 彩色多普勒超声在儿童眼眶肿瘤诊断中的价值  
 EPO-2123 尤力 鼻内镜下粘膜缝合吻合联合鼻腔填充物治疗泪囊炎的临床应用分析  
 EPO-2124 王婷婷 异体脱细胞真皮联合唇粘膜修复上睑全层缺损的疗效观察  
 EPO-2125 尤力 不同时期甲状腺相关眼病治疗前后视功能变化临床分析  
 EPO-2126 陈荣天 蛋白组学在葡萄膜黑色素瘤中的研究进展  
 EPO-2127 卜战云 眶内皮样囊肿 67 例临床诊治分析  
 EPO-2128 戴贤俊 雾化治疗在散粒肿、麦粒肿切开排脓术后减小复发的作用及缓解眼险疲劳对比观察  
 EPO-2129 孙丰源 眼眶眶尖部微小肿物的临床诊疗分析  
 EPO-2130 邓坤明 飞针切口在内眦赘皮矫正术中的疗效观察  
 EPO-2131 杜安石 Y 字型切口三翼吻合在经鼻泪囊鼻腔吻合术中应用  
 EPO-2132 任晓宇 改良眼袋整形术联合中面部提升在面部年轻化的临床应用  
 EPO-2133 赵秀琴 影响双重睑成形术效果的因素及防范措施  
 EPO-2134 梁娜 眼外伤后眼险缺损一期修补重建二例  
 EPO-2135 卢晓昭 IgG4 相关眼病泪腺彩色多普勒超声特征和临床病理意义  
 赵红林 锦铺  
 EPO-2136 金琦 泪小管切开联合置管术治疗泪小管炎的临床分析  
 EPO-2137 周检平 睑板腺囊肿刮除术  
 EPO-2138 杜安石 慢性泪囊炎合并细菌性上颌窦炎治疗体会  
 EPO-2139 马睿琦 眼眶骨外尤文氏肉瘤 2 例及文献回顾  
 EPO-2140 庞云雷 结膜粘液表皮样癌一例  
 EPO-2141 齐冬梅 Goldenhar 综合征术后暴露性角膜炎 1 例报道  
 EPO-2142 陈佳 运用催眠技术取代局麻药在泪道冲洗治疗中的应用  
 EPO-2143 徐珊 认知行为干预对双重睑患者术后满意度的影响  
 EPO-2144 熊炜 LncRNA LPAL2/miR-1287 轴调控眼眶成纤维细胞活性参与甲状腺相关眼病发病机制研究  
 EPO-2145 彭芳 分析茶树精油贴联合睑板腺按摩对螨虫引起的睑板腺功能障碍的综合护理效果  
 EPO-2146 黄琴 眼睑松弛症的手术治疗  
 EPO-2147 李沙 自体结膜移植联合泪小管切开治疗复杂性上泪道阻塞  
 EPO-2148 张咏 内镜下鼻泪囊吻合术后发生药物性鼻炎一例  
 EPO-2149 穆泽辰 自制睑板腺夹辅助杆的临床应用  
 EPO-2150 王代友 观察多种眼药治疗先天性上睑下垂术后相关性干眼症的临床疗效  
 EPO-2151 杨鑫 不同浓度的茶树油对蠕形睑缘炎的临床治疗效果  
 EPO-2152 毛海燕 三例不典型眼险黄色瘤临床报告  
 EPO-2153 陈双全 复合咪达唑仑和舒芬太尼在眼科整形手术中的观察  
 EPO-2154 方杨斌 A 型肉毒毒素注射治疗眼险痉挛合并干眼症患者的疗效评估  
 EPO-2155 代春萌 蝶骨纤维异常增殖症并发现视神经压迫 1 例  
 EPO-2156 罗金香 联合泪小管置管术治疗泪点旁睑缘良性肿物的疗效观察  
 EPO-2157 余业明 B 超引导下聚桂醇注射治疗眶周静脉曲张  
 EPO-2158 石璐 IGF-1 对甲状腺相关眼病眼眶成纤维细胞纤维化及透明质酸的影响  
 EPO-2159 张九明 眶内植物性异物的临床分析  
 EPO-2160 马睿琦 High False-positive Rate of T-SPOT.TB for Orbital Tuberculosis Diagnosis: Management by Nested Polymerase Chain Reaction  
 EPO-2161 周太平 马德龙综合征的眼部病变一例首报  
 EPO-2162 吴旋 无菌医用水凝胶填充泪囊在治疗慢性泪囊炎术中的运用观察  
 EPO-2163 吴旋 泪道探通术联合典必殊眼膏治疗成人泪道阻塞的治疗体会  
 EPO-2164 周周谋 贝复舒联合明胶海绵填塞在鼻内镜下泪囊鼻腔吻合术中的应用 1  
 EPO-2165 张少波 应用 3D 打印技术治疗眼眶及颧骨骨折异常增生 1 例  
 EPO-2166 单秀水 部分肥大泪管切除联合泪道置管治疗泪点狭窄的临床研究  
 EPO-2167 陈平 眼眶肿物切除术手术入路的新探索  
 EPO-2168 张丽 先天性泪道狭窄 1 例  
 EPO-2169 张少波 眼眶海绵状血管瘤术后严重并发症 1 例  
 EPO-2170 张思奕 Ophthalmic manifestations of complete and incomplete cryptophthalmos and a special case report  
 EPO-2171 陈奇 双眼眶 IgG4 相关性肿瘤一例  
 EPO-2172 潘雪菲 球头硅胶管逆行植入术与泪囊鼻腔吻合术治疗慢性泪囊炎的对比观察  
 EPO-2173 李寅炜 极重度活动期甲状腺相关眼病伴眼眶静脉曲张畸形一例  
 EPO-2174 周慧芳 联合手术治疗先天性小睑裂综合征疗效分析  
 EPO-2175 王学艺 将错就错  
 EPO-2176 王冰 眼眶畸形合并眶壁骨折整复一例  
 EPO-2177 鲁奕 Safety and efficacy of the under-corrected frontalis sling in myogenic ptosis accompanying extraocular muscle paralysis  
 EPO-2178 孙晋 上睑倒睫何氏矫正术中缝线高位缝合的临床观察  
 EPO-2179 谢卓婷 应用局部激素眼肌减容治疗 TAO 的临床疗效观察  
 EPO-2180 刘芳艳 眼眶肿瘤切除术的护理配合方法及效果研究  
 EPO-2181 彭宇婷 幼儿肿物一例  
 EPO-2182 杨洁 以葡萄膜炎为首发症状睫状体无色素上皮腺瘤 1 例  
 EPO-2183 罗伟 义眼台暴露原因分析及处理对策初探  
 EPO-2184 贾刚治 彩超在泪小管狭窄术后检查中的应用  
 EPO-2185 杜芳 大剂量 A 型肉毒毒素治疗眼险痉挛 90 例临床分析  
 EPO-2186 王维宏 眼眶腺泡状软组织肉瘤 1 例  
 EPO-2187 杜芳 眼袋矫正术治疗老年性下睑内翻倒睫的效果研究  
 EPO-2188 李谦益 甲状腺相关性眼病 107 例治疗概况  
 EPO-2189 杜芳 低浓度多点 A 型肉毒毒素治疗下睑静态皱纹的临床疗效观察  
 EPO-2190 王婧君 长期硅油填充眼肌摘除术中硅油眼外迁移的临床观察  
 EPO-2191 季雍容 Prediction of Late Displacement of the Globe in Orbital Blowout Fractures  
 EPO-2192 陈荣新 人工智能在眼眶海绵状血管瘤与神经鞘瘤鉴别诊断中的初步研究  
 EPO-2193 安宁宇 鼻黏膜瓣的个性化处理在内路 DCR 中的应用观察  
 EPO-2194 龙浩 泪小管炎的误诊及诊疗  
 EPO-2195 姜美霞 眼眶骨化性纤维瘤 3 例  
 EPO-2196 张光虹 改良术式矫正先天性下睑内翻临床观察  
 EPO-2197 杨胜 5 例首诊于眼科的眶颌沟通性肿瘤的临床特点及诊断分析  
 EPO-2198 张特 MRI 三维重建技术在甲状腺相关眼病中的应用  
 EPO-2199 雷海珠 上睑下垂术后角膜瓣带镜的临床应用  
 EPO-2200 马欢 罕见巩膜 MALT 淋巴瘤一例  
 EPO-2201 李仲群 脂肪移植联合上睑成形术治疗上睑凹陷 47 例  
 EPO-2202 胡翔 泪道内窥镜下泪道激光联合置管术治疗泪道阻塞的护理  
 EPO-2203 李鹏 鼻内镜下激光泪囊鼻腔造瘘联合泪道引流管植入术治疗婴幼儿泪囊炎临床分析  
 EPO-2204 吴联群 Toll 样受体 9 在甲状腺相关眼病发病机制中的研究  
 EPO-2205 谭炬辉 探讨泪道探通术联合杰奇眼凝胶治疗婴幼儿泪囊炎的疗效  
 EPO-2206 郑先芬 泪小管切开联合激光置管术治疗泪小管炎的临床效果观察  
 EPO-2207 郑先芬 泪道激光成形联合逆行泪道置管治疗泪道阻塞性疾病的疗效分析  
 EPO-2208 李月月 以眼球突出为表现的神经内分泌癌转移一例  
 EPO-2209 高翔 颈动脉海绵窦瘘患眼相干断层扫描血管成像观察  
 EPO-2210 郑先芬 泪道探通术联合逆行泪道引流管治疗泪道阻塞患者的临床疗效分析  
 EPO-2211 郑先芬 泪道置管术在治疗泪道阻塞或狭窄患者的临床疗效观察  
 EPO-2212 曾昌洪 病例报道：眶周脂肪注射后并发眶缘炎性包块  
 EPO-2213 酒旭东 病程 2 年的麦粒肿合并结膜炎带来的思考  
 EPO-2214 彭剑 鼻粘膜瓣转位联合明胶海绵填塞在鼻内镜下泪囊鼻腔吻合术中的应用观察  
 EPO-2215 黎冬平 上睑睫毛全切法治疗复发性上睑倒睫  
 EPO-2216 靳轲 导航辅助鼻内镜治疗爆裂性眶壁骨折  
 EPO-2217 彭昌福 湖南地区 926 例眼眶肿瘤占比分析  
 EPO-2218 胡群艳 JMQ-B 睫毛电解器和高频 Surgitron901EC 电解倒睫的临床对比  
 EPO-2219 黎冬平 自体硬脂 + 皮肤移植修复 Mohs 法上睑板腺癌术后眼险缺损  
 EPO-2220 黎冬平 睑板腺夹及角膜接触镜在眼险肿物楔形切除术的应用  
 EPO-2221 艾思明 眼眶肿物并发皮肤瘻管一例  
 EPO-2222 卞征 萎缩性眼球的大眼台植入法



- EPO-2223 陈思 婴幼儿急性眶蜂窝织炎 1 例报告并文献回顾
- EPO-2224 李丹 泪道疾病的护理
- EPO-2225 王素贞 Study on the angle between the long axis of lacrimal sac and the bony nasolacrimal duct in patients with chronic dacryocystitis
- EPO-2226 罗诗蓓 新生儿泪囊炎行泪道再次探通的回顾性分析
- EPO-2227 李旭东 无创与有创方法治疗慢性泪小管炎的效果对比
- EPO-2228 罗金香 改良横一字法行内眦赘皮矫正疗效观察
- EPO-2229 周凤姣 多模态运动联合音乐成像在眼肌炎性假瘤放疗患者中的应用
- EPO-2230 简天明 眼眶神经鞘瘤的影像学分析及手术治疗
- EPO-2231 唐东润 眼眶骨性肿瘤及瘤样病变的临床分析与治疗
- EPO-2232 罗金香 甲状腺相关眼病眼压升高原因分析
- EPO-2233 王利满 共焦显微镜联合眼表综合分析仪分析霰粒肿复发的相关因素
- EPO-2234 宋丽华 巩膜花瓣状包埋人工骨一期植入远期疗效观察
- EPO-2235 宋丽华 上横韧带松解术治疗轻度先天性上睑下垂疗效观察
- EPO-2236 史俊虎 先天性小眼球的个体化治疗
- EPO-2237 张一虹 睑板电切削成形术根治沙眼所致瘢痕性睑内翻倒睫
- EPO-2238 涂惠芳 复发性上睑下垂修复术经验体会(附手术视频)
- EPO-2239 焦峰 游离皮瓣移植治疗眼睑分裂痣的临床观察
- EPO-2240 焦峰 两种手术方式矫正先天性下睑倒睫的对比观察
- EPO-2241 蔡何丁 眼周射频缓解干眼症症状的效果分析
- EPO-2242 赵敏 眼轮匝肌外侧降肌的处理在眉下垂术后复发的影响
- EPO-2243 赵敏 不同切口的选择在提眉术中的应用研究
- EPO-2244 赵敏 多源相控射频技术在眶周年轻化中的应用效果
- EPO-2245 王丹丹 探讨“全面护眼模式”对眼综合手术后患者的干预
- EPO-2246 王丹丹 探讨“视频终端随访”对 A 型肉毒素治疗眼睑-面肌痉挛患者的效果评估
- EPO-2247 张萌 眼摘术后病人护理干预对其心理状态的影响
- EPO-2248 张明红 两剪式剪开自体巩膜壳在眼球摘除联合义眼台植入术的疗效观察
- EPO-2249 张明红 驱磷治疗在儿童霰粒肿患者中的疗效观察
- EPO-2250 杨帆 退化性下睑内翻的眼睑非对称性量化分析: 上睑位置降低的发生情况
- EPO-2251 陈平 鼻内窥镜下泪囊鼻腔吻合术中采用两种不同鼻用敷料的疗效观察
- EPO-2252 林芬明 带蒂皮瓣转移治疗无内翻的重度下睑倒睫
- EPO-2253 王萍 I125 粒子眼内组织间放疗联合全身化疗治疗横纹肌肉瘤的临床效果分析
- EPO-2254 张宏彬 眼睑恶性肿瘤切除带蒂肌瓣一期修复术后观察
- EPO-2255 徐昶 小切口 Park 法重睑术联合微创 Z 成形术矫正内眦赘皮的临床疗效观察
- EPO-2256 张宏彬 上睑下垂矫正术后结膜脱垂的原因分析及处理
- EPO-2257 杨晓英 四片三角形筋膜瓣在羟基磷灰石义眼台植入术中的应用
- EPO-2258 李晓 病理初诊为肉芽肿性炎的眶周皮炎样囊肿一例
- EPO-2259 秦惠钰 人工泪液联合贝复舒治疗青光术后干眼疗效的 Meta 分析
- EPO-2260 袁冬青 原发性翼状胬肉切除术联合无缝线技术自体结膜移植的疗效对比
- EPO-2261 陈露 甲状腺功能障碍性视神经病变的预测因素分析
- EPO-2262 刘杉 应用博来霉素联合地塞米松局部注射治疗儿童眼睑及眶周血管瘤的临床疗效及护理
- EPO-2263 陈少凤 术前泪囊造影检查对鼻内窥镜下泪囊鼻腔吻合手术的意义
- EPO-2264 贺珊婷 眼睑痉挛与眼部疾病临床观察
- EPO-2265 王萍 I125 粒子治疗泪囊恶性肿瘤临床效果分析
- EPO-2266 任明玉 眼内转移性肿瘤的诊疗分析
- EPO-2267 刘锦 亚甲基蓝色联合双套环逆行置管法治疗陈旧性泪小管断裂的疗效观察
- EPO-2268 张玉 婴幼儿泪道不通的阶梯治疗
- EPO-2269 张玉 鼻内窥镜下泪囊鼻腔吻合术后吻合口闭塞处理的临床体会
- EPO-2270 庞润晖 疑难病例讨论一例: 通过眶骨重建治疗结膜囊狭窄一例
- EPO-2271 张玉 眼睫毛寄生虫一例
- EPO-2272 唐麟 眉上提术在眼睑部整形中的应用探讨
- EPO-2273 程金伟 泪腺多形性腺瘤初发和复发的影像学诊断和治疗
- EPO-2274 唐芷馨 视网膜母细胞瘤干细胞的体外培养鉴定以及侵袭性研究
- EPO-2275 杨钊 TAO 压迫性视神经病变 1 例
- EPO-2276 陆可卫 原发性眼睑浅表肿瘤 205 例临床病理分析
- EPO-2277 程勉征 现代泪道病治疗的困惑
- EPO-2278 陆秀兰 反 Stallard 法联合双层缝合法在先天性倒睫伴内眦赘皮治疗中的临床研究
- EPO-2279 张将 改良微创结膜鼻腔吻合术的临床观察
- EPO-2280 喻长泰 可见球结膜缺损时修复方法探讨
- EPO-2281 刘荣 泪道阻塞患者泪液炎症因子的检测及分析
- EPO-2282 高阳 生物信息学方法揭示细胞周期信号在视网膜母细胞瘤发生中的作用
- EPO-2283 卢蓉 标准化人体测量法研究中国汉族人眼部形态年龄性变化
- EPO-2284 陈遐 微创法下睑成型术
- EPO-2285 许厚银 眉上提联合皮下组织翻转填充矫正老年上睑松弛伴凹陷
- EPO-2286 吴涛 鼻内窥镜下鼻腔泪囊吻合(EES-DCR)术后复发原因与鼻通气关系的分析
- EPO-2287 刘立民 眼部毛母质瘤的诊断与治疗
- EPO-2288 钱思程 以眼眶髓细胞瘤为初发表现的急性髓系白血病(AML-M2)
- EPO-2289 杨婉晨 眼附属器 MALT 淋巴瘤术后疗效的相关因素分析
- EPO-2290 钟思思 Sub-Fovea Choroidal Thickness and Its Influence Factors of Patients with Thyroid-Associated Ophthalmopathy
- EPO-2291 贾亮 泪道 CT 造影联合三维重建技术诊断泪道阻塞的射线剂量对比观察
- EPO-2292 李妍 眼袋抚平联合泪沟充填术在眼部老化矫正手术中的应用研究
- EPO-2293 张艳 眼眶骨折 Medpoe 板植入术后眶内感染 1 例
- EPO-2294 余波 原发性急性泪囊炎内窥镜下泪囊鼻腔吻合术是否需要同时植入人工泪管
- EPO-2295 赵璐 鼻内窥镜下泪囊鼻腔吻合术治疗 366 例泪囊炎相关因素及手术效果分析
- EPO-2296 姚鹏翔 瘤体切除联合骨壁切除治疗巨大眶壁骨瘤一例
- EPO-2297 于刚 e-PTFE 生物材料治疗儿童 Marcus Gunn 综合征手术疗效观察
- EPO-2298 秦伟 从解剖角度对内窥镜泪道手术的几点认识
- EPO-2299 杨甜 心理干预在上睑下垂患者心理状态与手术护理满意度中的应用
- EPO-2300 谭炬辉 可吸收止血材料用于鼻内窥镜下泪囊鼻腔吻合术后填塞的临床效果观察
- EPO-2301 欧路雨 TAO 患者视盘血管密度: 基于光学相干断层扫描血管成像(OCTA)的观察
- EPO-2302 赵世洪 CFS+LM 治疗先天性上睑下垂的临床体会
- EPO-2303 程秀著 泪点获得性狭窄的诊断和治疗策略
- EPO-2304 曹雪皎 老年性睑内翻患者睑缘炎及睑板腺功能障碍的临床观察
- EPO-2305 胡至察 儿童眼眶横纹肌肉瘤一例
- EPO-2306 胡至察 累及眼眶的眼睑基底细胞癌一例
- EPO-2307 陈伟 内窥镜下眶尖肿瘤切除手术
- EPO-2308 朱丽华 眶尖神经鞘瘤术后视野可逆恢复 1 例和相关研究的综述
- EPO-2309 李佳 泪道置管治疗面神经麻痹继发的泪道狭窄临床疗效观察
- EPO-2310 董宇婕 以“眼红”为首发症状的非眼部疾病一例及其鉴别诊断分析
- EPO-2311 袁选军 鼻内窥镜下泪囊鼻腔吻合术复发与患者生活环境因素的关联
- EPO-2312 袁选军 上睑内翻倒睫术中眼轮匝肌部分去除对眼睑闭合的影响
- EPO-2313 魏锐利 眼眶 NK-T 细胞淋巴瘤鼻型
- EPO-2314 李鹤明 自体结膜移植术后结膜巨大肉芽肿一例
- EPO-2315 唐爱东 颈内动脉海绵窦瘘致眼上静脉扩张误诊为结膜炎的临床分析
- EPO-2316 陈建华 眼睑恶性肿瘤切除及眼睑修复
- EPO-2317 李倩 Transnasal Endoscopic Approach for Orbital Apical Cavernous Hemangiomas: A Case Report
- EPO-2318 王建亮 泪道内窥镜治疗泪道阻塞性疾病的应用及术后不同取管时间对手术有效率的影响
- EPO-2319 刘俊秀 眼轮匝肌联合眉间复合体局部注射 A 型肉毒素治疗良性特发性眼睑痉挛的疗效观察
- EPO-2320 王婷婷 睫状体软骨瘤 1 例及睫状体占位病变分析
- EPO-2321 朱峰 双生子先天性上睑下垂致病基因筛查研究
- EPO-2322 赵亮 眼眶占位性病变定量动态增强磁共振成像特点研究
- EPO-2323 于佳鑫 超声生物显微镜在泪小管炎诊断及治疗中的应用前景
- EPO-2324 高丽涛 鼻腔泪囊造口术联合一次性泪道引流管植入术治疗慢性泪囊炎对眼表的影响
- EPO-2325 李鹤明 Mimics 软件在眶内肿瘤术前评估的初步应用
- EPO-2326 冯杨 眼部美容纹饰术中美瞳线操作应用局部麻膏时避免角膜上皮的损伤
- EPO-2327 黄晓明 LncRNA PVT1 在葡萄膜黑色素瘤细胞增殖侵袭及凋亡中的作用机制研究

EPO-2328 李雪 颈内动脉海绵窦瘘一例  
 EPO-2329 代佳灵 华西医院 123 例眼科疑难多学科会诊分析  
 EPO-2330 彭晓林 伽马刀治疗视神经胶质瘤后新生血管性青光眼一例  
 EPO-2331 秦蕾蕾 直肠癌眼眶转移一例  
 EPO-2332 闫磊 冲洗式泪道探通联合妥布霉素地塞米松眼膏治疗新生儿泪囊炎的效果观察  
 EPO-2333 闫磊 内镜下泪总管开放治疗复发泪道阻塞一例  
 EPO-2334 吴涵 经泪点引流联合泪囊内注入典必殊眼膏治疗急性泪囊炎的疗效观察  
 EPO-2335 王瑞琳 眼眶筛窦嗅神经细胞瘤一例  
 EPO-2336 邱品生 利用耳屏软骨修补 + 右颞部软组织填充 + 下睑板 V 形切除牵拉缝合治疗下眶骨部分缺失凹陷及下眼睑外翻 5 例  
 EPO-2337 欧阳高翔 观察泪点肿物切除联合泪点再造置管术的临床疗效  
 EPO-2338 王朋 “经皮肤一针吻合并双泪小管置入术”治疗婴幼儿泪小管断裂的初步研究  
 EPO-2339 莫百军 鼻内镜下置入不同类型人工泪管治疗泪道阻塞的疗效分析  
 EPO-2340 王晓莉 眶内容物剔除术加游离皮瓣移植治疗复发性眼眶恶性肿瘤 2 例  
 EPO-2341 王晓莉 泪道结石致慢性泪囊炎 2 例  
 EPO-2342 王永波 内镜下泪小管开放治疗内侧端泪小管阻塞  
 EPO-2343 钱筱英 Z 转位术在眼睑乱睫治疗中的应用  
 EPO-2344 莫亚 CT 泪道造影检查在慢性泪囊炎患者中的运用  
 EPO-2345 龚麟 睑板电凝替代睑板楔形切除矫正内翻的临床观察  
 EPO-2346 莫百军 鼻内窥镜下微创治疗急性泪囊炎的疗效观察  
 EPO-2347 赵亮 眼眶占位性病变更常规磁共振成像特点的观察  
 EPO-2348 刘琴 NES-DCR 术中吻合口填塞碘仿纱条与美乐胶治疗慢性泪囊炎的疗效对比  
 EPO-2349 刘尧芝 鼻内镜下泪囊鼻腔造口联合泪道引流置入术治疗急性泪囊炎的临床疗效  
 EPO-2350 胡继发 《重度先天性上睑下垂的个性化术式选择》  
 EPO-2351 张轶 眼眶原发性节细胞神经母细胞瘤一例  
 EPO-2352 朱彬 一例新生儿急性泪囊炎治疗经过报告  
 EPO-2353 杨梅 右眼眶滑膜肉瘤一例  
 EPO-2354 范金鲁 鼻内窥镜下泪囊与鼻腔粘膜吻合术在儿童鼻泪管骨性阻塞治疗中的初探  
 EPO-2355 李洋洋 Case report: a rare congenital oculonasal clefts, Moran I  
 EPO-2356 吴战斌 下睑睫毛根部 1mm 处新月形下睑皮肤眼轮匝肌切除联合皮下内固定治疗先天性下睑内翻临床疗效观察  
 EPO-2357 田冰玉 面部注射玻尿酸引起视网膜动脉阻塞伴脑梗死的病例分析  
 EPO-2358 韩媛媛 568 例眼睑恶性肿瘤的回顾性分析  
 EPO-2359 陆宏 探讨三种术式重睑术后并发症及其处理方法  
 EPO-2360 王琳 儿童眼睑疾病诊疗体会  
 EPO-2361 王琳 自膨胀水凝胶临床应用体会  
 EPO-2362 朱加贵 内窥镜辅助下结膜切口切除球后肿物临床观察  
 EPO-2363 朱加贵 医用自交联透明质酸钠凝胶和氟尿嘧啶治疗复发性泪囊炎的疗效分析  
 EPO-2364 王凤仙 Riteng 泪道插管术治疗新生儿泪囊炎的时机选择  
 EPO-2365 任永丰 “扩张式泪道缝合针缝合技术”在鼻内窥镜下泪囊鼻腔造口术中的临床应用  
 EPO-2366 孙同鑫 RS 泪道再通管治疗一例难治性泪小管炎的临床观察  
 EPO-2367 孙同鑫 生物胶在一例急性泪囊炎伴泪囊周围脓肿内窥镜下泪囊鼻腔造口术中的应用  
 EPO-2368 陶涛 难治性甲状腺相关性眼病一例  
 EPO-2369 朱艳艳 儿童眼眶巨细胞修复性肉芽肿一例  
 EPO-2370 肖明 泪囊憩室一例  
 EPO-2371 赵云 超声生物显微镜与眼部 B 型超声扫描分析睫状体无色素上皮腺瘤 1 例  
 EPO-2372 张培 0.1% 聚维酮碘联合氧氟沙星凝胶治疗慢性泪囊炎疗效评价  
 EPO-2373 刘兆川 单纯性完全型睑眼整形手术治疗策略  
 EPO-2374 张冀涛 双向引流管在泪道手术中的应用之“末端结扎”  
 EPO-2375 代春萌 军人眼眶骨折的临床特点与手术疗效观察  
 EPO-2376 韩登梅 慢性进行性眼外肌麻痹的手术治疗  
 EPO-2377 杨影 关于儿童倒睫三种不同手术方式的疗效观察

EPO-2378 杨影 眶隔下不分离额肌筋膜瓣悬吊术和传统额肌瓣悬吊术治疗重度上睑下垂的临床效果比较(附手术录像)  
 EPO-2379 桂元蛟 小梁咬切器泪点成形术治疗泪点阻塞临床疗效分析  
 EPO-2380 解佳隽 In vitro study of customized porous magnesium-doped bioceramic scaffolds for orbital reconstruction on biological performance  
 EPO-2381 郭慧 二氧化碳激光治疗眼睑近泪小点肿物的临床研究及效果评价  
 EPO-2382 马佳晖 视网膜电图和视觉诱发电位在甲状腺相关眼病中的表现  
 EPO-2383 齐畅 Histopathological Diagnosis of Eyelid Tumors in Beijing Tongren Hospital between 1992 and 2016.  
 EPO-2384 李月月 梯度眶减压手术治疗不同程度甲状腺相关眼病的临床疗效分析  
 EPO-2385 李俊萍 冰试验联合疲劳试验在眼科门诊的应用价值  
 EPO-2386 Zhang Jing 双通道系统评估甲状腺相关眼病视觉质量及相关因素分析  
 EPO-2387 范金鲁 泪湖容积与溢泪的临床观察  
 EPO-2388 王小堂 针吸治疗自发性眼眶内积血 1 例  
 EPO-2389 张巍巍 眉下皮肤切除术治疗中老年上睑松弛的疗效分析  
 EPO-2390 肖克来 提克尤木  
 EPO-2391 张惠娜 眼睑痉挛患者的角膜形态学研究  
 EPO-2392 黄旭 翼状胬肉切除联合角膜缘干细胞移植术使翼状胬肉患者患眼的眼膜功能改善作用分析  
 EPO-2393 张一 Selection of lacrimal sac incision morphology under nasal endoscope  
 EPO-2394 李婉 眼睑神经内分泌瘤一例  
 EPO-2395 王小堂 玻尿酸注射美容致急性眼部缺血综合征 1 例  
 EPO-2396 宋东宇 同一家庭两例胎儿双眼先天性小眼球的产前诊断  
 EPO-2397 王敬耀 老年性下睑外翻治疗经验探讨  
 EPO-2398 张伟亮 CT 数字化 3D 动态成像技术在眶壁骨折中的应用  
 EPO-2399 吕华毅 鼻内镜下改良泪前窝入路术式治疗泪囊原发性恶性黑色素瘤 1 例报告  
 EPO-2400 屠永芳 眼睑皮瓣转位联合结膜睑板瓣移植在眼睑分裂痣手术中的应用  
 EPO-2401 李青吉 McGregor 术式修复中度眼脸全层缺损的临床研究

**斜视及小儿眼科 / Strabismus and Pediatrics**

EPO-2402 祁恒涛 双眼先天性白内障术后弱视治疗疗效分析  
 EPO-2403 周亚平 大庆市学龄前儿童屈光状态筛查分析  
 EPO-2404 周炼红 学生近视的当下家庭观念  
 EPO-2405 张建军 改良 Harada-Ito 术式在复杂性上斜肌麻痹手术的应用  
 EPO-2406 张建军 79 例唐氏综合征患儿相关眼科疾病调查  
 EPO-2407 齐首楠 1 例伴不对称性上斜肌亢进的外斜视 A 征  
 EPO-2408 汤霞靖 调节性内斜合并虹膜色素异常 1 例  
 EPO-2409 叶立明 儿童干眼症现状及相关因素分析  
 EPO-2410 高淑琴 儿童异常瞬目的临床观察  
 EPO-2411 李婉 影响屈光不正及屈光参差性弱视患儿双眼视觉发育的因素  
 EPO-2412 王慧 elveston 综合征 12 例手术治疗  
 EPO-2413 姜红 外睑腺炎的治疗体会  
 EPO-2414 杨帆 部分遮盖疗法对弱视儿童屈光状态的影响  
 EPO-2415 王秀华 吉林地区新生儿细菌性结膜炎病原菌及药敏分析  
 EPO-2416 王秀华 47 例首诊于眼科的儿童鼻部疾病病例分析  
 EPO-2417 王秀华 儿童睑缘炎相关角结膜炎临床研究  
 EPO-2418 董光美 下斜肌分级转位治疗不同程度下斜肌亢进  
 EPO-2419 李占元 Helveston 综合征手术治疗临床观察  
 EPO-2420 张超 1486 例显微斜视矫正术的临床观察  
 EPO-2421 李自圆 Magnetic resonance imaging study of primary inferior oblique overaction  
 EPO-2422 李静姣 角膜塑形镜矫治青少年近视的临床分析  
 EPO-2423 王莎莎 剖腹产足月儿视网膜出血的临床分析  
 EPO-2424 梁玲玲 RGP 镜对角膜组织顺应性影响的临床观察  
 EPO-2425 左绪宏 直肌撕脱的手术处理  
 EPO-2426 黄龙翔 急性共同性内斜视的治疗策略



- EPO-2427 黄龙翔 Duane 眼球后退综合征伴 DVD 一例
- EPO-2428 谢黎 学龄前早产儿视网膜病变近视患儿散瞳前后晶状体的变化特征
- EPO-2429 颜世传 成人恒定性斜视手术疗效观察
- EPO-2430 方静 联合筋膜鞘悬吊术 (CFS) 治疗 3-6 岁低龄儿童中重度先天性上睑下垂的中短期效果观察
- EPO-2431 李靖 小儿斜视矫正手术围术期的护理
- EPO-2432 陈玲 儿童异常瞬目综合征的临床研究
- EPO-2433 陈玲 研究 3 ~ 12 岁儿童静态屈光度的估算模型
- EPO-2434 潘美华 改良的 Nishida 手术在单眼双上转肌麻痹中的治疗体会
- EPO-2435 郭梦瑶 右眼固定性上斜视合并后巩膜葡萄肿
- EPO-2436 谢仁芝 双眼外直肌后徙联合术后集合训练治疗小度数集合不足型间歇性外斜视疗效观察
- EPO-2437 孙丽颖 儿童异常瞬目的诊治
- EPO-2438 韩惠芳 病例讨论
- EPO-2439 范婷婷 新生儿泪囊炎行泪道探通术后不同时机观察技巧的探讨
- EPO-2440 郝艳君 远视戴镜儿童使用环喷托酯和阿托品睫状肌麻痹效果的对比
- EPO-2441 邓宏伟 基于网络双眼视觉刺激平台各种训练内容对弱视治疗短期视力提升的影响分析
- EPO-2442 张宏亮 不同类型眼球震颤代偿头位的手术治疗
- EPO-2443 李月平 A Case of Isolated Amyloidosis in Extraocular Muscles Mimicking TED
- EPO-2444 黄俊婷 先天性 (婴儿型) 内斜视与孕周、出生体重、父母生育年龄、分娩方式的相关性研究
- EPO-2445 贾云 内眦成形联合上睑下垂矫正治疗小睑裂综合征的疗效分析
- EPO-2446 朱文娟 斜视术后冰敷护理的应用效果
- EPO-2447 林世斌 斜视相关性干眼的研究
- EPO-2448 田春慧 角膜塑形镜对低中度青少年近视患者对比敏感度的影响
- EPO-2449 高煦 采用压抑膜治疗屈光参差性弱视的研究
- EPO-2450 白艳 外伤性双眼前核间性眼肌麻痹一例
- EPO-2451 王家凤 大龄儿童及青少年弱视治疗与立体视觉康复效果分析
- EPO-2452 唐小娣 改良泪道插管术治疗儿童先天性复杂性难治性泪道阻塞的临床研究
- EPO-2453 张宇翔 针刺对提高弱视患儿视觉对比敏感度的影响研究
- EPO-2454 曾成江 西藏日喀则海拔 2200-4500 米 5-18 岁儿童视力情况分析
- EPO-2455 祁晓丽 Sky-n1202 视康仪治疗儿童弱视的效果评价
- EPO-2456 冯胜辉 比较两种三棱镜检查斜视度的差异
- EPO-2457 周丰超 婴幼儿及学龄前儿童视力检查的方法与经验
- EPO-2458 于文春 儿童斜视生活质量自评和他评的比较分析
- EPO-2459 冯月兰 过矫负镜联合三棱镜控制儿童间歇性外斜视临床观察
- EPO-2460 张磊 先天性纤维血管瞳孔膜一例
- EPO-2461 胡玲 固定性内斜视手术方式的选择
- EPO-2462 邓燕 抗 VEGF 治疗早产儿视网膜病变患儿复治组的临床资料分析
- EPO-2463 金小琴 探讨 Helveston 综合症手术方式的选择分析
- EPO-2464 金小琴 改良的上直肌转位联合手术治疗外转严重受限的内斜视
- EPO-2465 蒋宝霖 急性获得性共同性内斜视与过度使用智能手机关系的探讨
- EPO-2466 宋艳霞 儿童眼部蜂窝织炎的临床分析
- EPO-2467 蒋程 内直肌徙术后以角膜缘为起点测量手术量的术后正位率的临床研究
- EPO-2468 孙先桃 B 超在早产儿视网膜病变治疗中的应用
- EPO-2469 孙先桃 普奈洛尔治疗早期早产儿视网膜病变的疗效分析
- EPO-2470 孙先桃 不同剂量康柏西普治疗早产儿视网膜病变疗效分析
- EPO-2471 金昕 斜视术后眼内炎 1 例
- EPO-2472 李芳 共同性外斜视外直肌解剖异常的临床观察
- EPO-2473 程海霞 首诊眼科的儿童颅内肿瘤 3 例
- EPO-2474 刘冬悦 Ritteng 泪道插管术治疗泪道探通失败的先天性泪道阻塞疗效观察
- EPO-2475 廖瑜俊 71 例外斜 V 征手术疗效观察
- EPO-2476 胡玲 颧上眶骨膜外固定术治疗双眼固定性内斜视一例
- EPO-2477 侯巧芳 两种不同术式治疗基本型间歇性外斜视的早期疗效观察
- EPO-2478 张丽 下斜肌减弱术对儿童共同性外斜视手术疗效的影响
- EPO-2479 胡俊喜 急性共同性内斜视的临床特征及治疗方案分析
- EPO-2480 冯雪亮 A 型肉毒杆菌毒素在急性共同性内斜视的应用
- EPO-2481 高彩凤 玻璃体腔注射康柏西普治疗早产儿视网膜病变术后眼压变化观察
- EPO-2482 张芳霞 间歇性外斜视合并调节性内斜视 1 例
- EPO-2483 李月平 Knapp 与 Foster 缝线改良 Knapp 手术在双上转肌麻痹治疗中的作用
- EPO-2484 薛彩虹 2 例展神经麻痹术式的思考
- EPO-2485 陈涛 海拉尔地区中小学生学习视力低下多种干预方法回顾分析
- EPO-2486 钟华红 深圳市 2018 年南山区中小学生学习视力不良状况分析
- EPO-2487 汤霞靖 肉毒素注射治疗弱视遮盖后急性共同性内斜视 1 例
- EPO-2488 满辉 单侧上斜肌麻痹手术前后双眼眼肌旋转状态的分析
- EPO-2489 董凤 Duane 眼球后退综合征治疗体会
- EPO-2490 王宁 知觉性外斜视伴上斜肌亢进及上直肌亢进的治疗体会
- EPO-2491 孙阿莉 120 例间歇性外斜视患者知觉眼位检查眼位扭曲指标的初步分析
- EPO-2492 修阳晖 Bardet-Biedl 综合征致病基因筛查及发病机制研究
- EPO-2493 修阳晖 HGPPS 致病基因筛查及发病机制研究
- EPO-2494 武雅贞 晶状体后圆锥误诊“弱视”手术治疗成功 1 例
- EPO-2495 宋琳琳 学龄期儿童眼内翻普查的流行病学研究
- EPO-2496 陈如 青少年 IOL-master 光学生物测量中声爆比值相关因素分析
- EPO-2497 李俊红 超大度数外斜视手术
- EPO-2498 闻颖颇 玻璃体内注射雷珠单抗对早产儿视网膜病变婴儿全身血管内皮生长因子水平影响
- EPO-2499 喻文倩 疑似散发性 wagner 综合征 1 例
- EPO-2500 蒋瑜 郑州地区儿童异常瞬目与微量元素之间的相关性研究
- EPO-2501 公为芬 TOPCON KR8900 和 NIDEK AR1 检查结果一致性分析
- EPO-2502 王刚 小学生细菌性结膜炎发病率病因调查
- EPO-2503 鞠成群 不典型单眼上斜肌麻痹一例
- EPO-2504 喻文倩 复杂斜视合并眶距增宽症 1 例
- EPO-2505 李妮 分析聋哑儿童与正常青少年儿童视力发育及影响因素
- EPO-2506 周远香 大龄儿童间歇性外斜视手术前后双眼单视功能的临床观察
- EPO-2507 周远香 不同屈光状态下间歇性外斜视术后远期效果的临床观察
- EPO-2508 周远香 335 例儿童异常瞬目临床观察分析
- EPO-2509 周远香 102 例大龄儿童弱视治疗疗效观察
- EPO-2510 周远香 83 例残余性斜视二次手术治疗疗效观察与分析
- EPO-2511 高倩 斜视手术对患者术眼眼表的影响
- EPO-2512 覃银燕 术前遮盖实验对儿童先天性上斜肌麻痹术后头位矫正效果的预测
- EPO-2513 华宁 胱硫醚 β-合酶缺乏症导致反复发作为双眼晶状体脱位 1 例
- EPO-2514 饶婷 先天性动眼神经不全麻痹 1 例
- EPO-2515 刘佳 间歇性外斜视不同术式术后早期眼位漂移趋势分析
- EPO-2516 陈金卯 遗传性和非遗传性间歇性外斜视患者的临床特征及手术疗效的比较
- EPO-2517 郑丽梅 Bangertter 压迫膜联合单眼遮盖在儿童弱视治疗中的初步观察
- EPO-2518 郑丽梅 “周期性内斜视手术治疗一例”病例报道
- EPO-2519 郑策 Deep Learning for Screening Manifest Strabismus Based on Chinese Social Media Photographs
- EPO-2520 刘秀平 泪道 CT 在先天性泪囊突出的诊断及治疗中的作用
- EPO-2521 姚昱欧 对接受激光及抗 VEGF 治疗后的 ROP 患儿学龄前视野和屈光结局的观察。
- EPO-2522 高艺 双眼先天性瞳孔残膜一例
- EPO-2523 李晓清 外斜视术后小角度内斜视的转归
- EPO-2524 龚国春 首诊于眼科的儿童结节性硬化伴视网膜星形细胞瘤
- EPO-2525 刘新华 大剂量激素治疗与传统疗法治疗麻痹性斜视患者的疗效对比
- EPO-2526 李涛 儿童角膜生物力学特性及其影响因素的研究
- EPO-2527 李晶晶 早产后并发性渗出性玻璃体视网膜病变患者临床资料总结
- EPO-2528 李涛 分析儿童配戴角膜塑形镜后角膜生物力学特性变化趋势
- EPO-2529 张乐 复杂双眼外展神经麻痹二次手术一例
- EPO-2530 任洪杏 微小斜视性弱视偏中心注视的 OCT 表现
- EPO-2531 陈春梅 急性共同性内斜视手术定量参考依据探讨
- EPO-2532 刘敬 角膜塑形镜佩戴 3 年角膜内皮变化研究
- EPO-2533 王安肯 OK 镜偏位对近视控制的影响
- EPO-2534 石明华 一种新的确定急性获得性内斜视手术矫正量的方法
- EPO-2535 黄经河 大幅度内直肌后退联合外直肌止端前移治疗大幅度内斜视的疗效观察
- EPO-2536 周靖晶 两种不同方式的上斜肌减弱术对 A 型斜视的疗效分析
- EPO-2537 梁天蔚 先天性纤维血管瞳孔膜的病理特点
- EPO-2538 李曼红 145 例儿童眼球穿通伤治疗结果分析

- EPO-2539 谢小华 先天性双上转肌麻痹的表现及手术方式的选择  
 EPO-2540 罗诗蓓 探讨下斜肌转位术治疗知觉性外上斜视  
 EPO-2541 白玉 儿童急性共同性内斜视的临床分析  
 EPO-2542 李斌 显微镜下垂直肌部分移位术治疗外展神经完全麻痹性内斜视疗效探讨  
 EPO-2543 刘素江 目的：观察不同的三种上斜肌减弱术对患者双眼视功能及水平斜视的影响  
 EPO-2544 田军 角膜塑形镜联合单眼部分遮盖及精细训练法在屈光不正性弱视中的应用  
 EPO-2545 刘素江 观察注射用 A 型肉毒毒素，在急性共同性内斜视与麻痹性斜视治疗中的不同  
 EPO-2546 张黎 斜视手术后的立体视功能的建立的影响因素  
 EPO-2547 赵曦泉 手术显微镜下光凝联合玻璃体腔注射雷珠单抗治疗 Coats 病的临床观察  
 EPO-2548 陈延旭 儿童先天性视力障碍的临床特点  
 EPO-2549 金丽文 小儿眼科工作中的人文关怀  
 EPO-2550 孙卫锋 结膜切口注射 A 型肉毒毒素治疗急性共同性内斜视的疗效分析  
 EPO-2551 孙卫锋 上直肌后徙联合下斜肌折叠转位术治疗下直肌缺一例  
 EPO-2552 孙卫锋 先天性上斜肌麻痹引起代偿头位因素探讨  
 EPO-2553 任广花 基层医院低龄儿童视力筛查模式的探讨  
 EPO-2554 卓旭英 下斜肌转位术治疗先天性上斜肌麻痹  
 EPO-2555 杨梅 屈光不正性弱视治疗前后双眼视功能的临床研究  
 EPO-2556 曹文娟 低龄儿童异常瞬目的病因分析及治疗  
 EPO-2557 潘鑫然 循证护理在小儿斜视矫正手术术前禁食水时间中的应用  
 EPO-2558 杨丽霞 小儿泪道阻塞探通治疗的临床体会  
 EPO-2559 刘燕 Jensen 联结联合直肌后退悬吊术治疗麻痹性水平斜视  
 EPO-2560 巴哈尔古丽 调节训练在弱视治疗中的应用  
 EPO-2561 吕伟青 语言沟通技巧在小儿眼科的临床应用  
 EPO-2562 任兵 高度近视眼限制性内下斜视手术治疗  
 EPO-2563 赵晓辉 先天性白内障合并永存胚胎血管 (PFV) 的手术策略  
 EPO-2564 沃娜 儿童晶体脱位一例  
 EPO-2565 柏玉洁 提上睑肌缩短术矫治先天性重度上睑下垂的临床效果观察  
 EPO-2566 邱晓荣 内直肌斜向缩短联合外直肌后徙治疗集合不足型外斜视临床观察  
 EPO-2567 卫俊英 3-5 岁患儿视力检查合作程度及干预调查分析  
 EPO-2568 汪洋 探讨 Helveston 综合症的临床特点和手术治疗  
 EPO-2569 曹素燕 颅脑外伤后外展神经麻痹性斜视的 Jensen 直肌联结术手术分析  
 EPO-2570 王兴华 斜视围手术期护理  
 EPO-2571 任蓓 间歇性外斜视不同年龄患者手术治疗效果的观察  
 EPO-2572 李琳 大角度外斜视手术的量-效关系初步分析  
 EPO-2573 伏冰冰 急性共同性内斜视中内直肌附着点的变异现象  
 EPO-2574 周悦 先天性双上转肌麻痹 1 例  
 EPO-2575 万晓梅 NHS 基因变异导致先天性小眼球患儿的临床特征  
 EPO-2576 万晓梅 双上转肌麻痹伴有 Axenfeld 异常一例  
 EPO-2577 万晓梅 儿童葡萄膜炎导致角膜带状变性及白内障的临床治疗  
 EPO-2578 邵新香 下斜肌后固定术在 V 型斜视中的应用  
 EPO-2579 王亚楠 下斜肌转位术治疗分离性垂直斜视疗效观察  
 EPO-2580 王亚楠 探讨儿童间歇性外斜视术后远期立体视觉恢复  
 EPO-2581 王亚楠 水平肌加强减弱术联合下斜肌切断减弱术治疗小儿斜视的临床效果研究  
 EPO-2582 赖蕊汝 蓝莓花色苷对单眼弱视小鼠视觉通路保护作用的实验研究  
 EPO-2583 曹天玥 眼外肌后徙松解术对甲状腺相关性眼病患者眼压的影响  
 EPO-2584 姬明利 改良 Yokoyama 术治疗高度近视眼限制性内下斜视 3 例  
 EPO-2585 李琪 如何宣教角膜塑形镜的原理与适应症  
 EPO-2586 林珊 上直肌转位术治疗外直肌麻痹斜视疗效观察  
 EPO-2587 高志敏 调节训练治疗 8-12 岁青少年初期近视疗效观察  
 EPO-2588 秦素英 留守儿童干眼病因分析  
 EPO-2589 张剑飞 Yokoyama 手术的临床应用观察  
 EPO-2590 张纯涛 眼部结膜吸吮线虫一例  
 EPO-2591 吴曦 氯胺酮与喉罩-七氟醚全麻在小儿斜视手术中应用的对比研究  
 EPO-2592 孙艳群 屈光参差性弱视应用脱抑制及视功能训练治疗的效果研究  
 EPO-2593 邱品生 儿童人工晶状体瞳孔夹持手术分离联合瞳孔成形术 22 例 (视频交流)  
 EPO-2594 何靖 Crouzon 综合征伴斜视一例  
 EPO-2595 刘丽娟 关于两例固定性斜视术后过矫所获的启发  
 EPO-2596 郑志勇 三种麻醉方法在小儿眼科手术中的比较  
 EPO-2597 朱彬彬 Isolated medial rectus palsy: an ophthalmologist's perspective  
 EPO-2598 郑志勇 小儿眼科手术的麻醉体会  
 EPO-2599 朱彬彬 Orbital paraganglioma: Two rare cases presenting with superior or lateral rectus muscle involvement  
 EPO-2600 任小军 21 例屈光不正性“弱视”患儿 ERG 报告分析  
 EPO-2601 丁小燕 新生儿 FEVR-like 改变及其相关危险因素分析  
 EPO-2602 杨士强 上斜肌缩短前徙术的临床应用研究  
 EPO-2603 王华德 隐形遮盖镜与压抑膜治疗大龄单眼弱视的临床疗效观察  
 EPO-2604 王海燕 同侧上直肌后徙治疗上斜肌功能亢进不伴有 A 征的疗效观察  
 EPO-2605 蔡友欢 不同麻醉深度与斜视手术相关指标的临床研究  
 EPO-2606 罗志雄 喉罩与气管插管在小儿眼科麻醉应用观察  
 EPO-2607 李云英 儿童共同性外斜视手术远期欠矫的临床分析  
 EPO-2608 宋金鑫 以单眼上转不足首诊的重症肌无力 1 例  
 EPO-2609 宋金鑫 下斜肌减弱术后瞳孔强直 3 例  
 EPO-2610 陈兰 小儿内科护理沟通中存在问题及对策  
 EPO-2611 刘丽娟 左眼双上转肌麻痹性斜视误诊一例  
 EPO-2612 信伟 早产儿生后角膜厚度变化趋势研究  
 EPO-2613 张瑞华 探讨不同术式治疗儿童不同类型的间歇性外斜视  
 EPO-2614 赵海东 Duane 眼球后退综合征 II 型误诊原因分析  
 EPO-2615 张世磊 首发病为急性共同性内斜视的隐匿性桥脑延髓胶质瘤 1 例  
 EPO-2616 雷韵灼 婴儿眼球震颤综合征双眼抑制及其相关因素研究  
 EPO-2617 兰文 泪道探通术治疗婴幼儿先天性泪道阻塞的临床疗效  
 EPO-2618 吴丽珍 小儿眼科麻醉患者复苏期的护理  
 EPO-2619 王春莹 癔症性弱视 1 例  
 EPO-2620 陈小虎 外直肌截除术治疗分开不足的临床观察  
 EPO-2621 杜东成 重症肌无力性斜视的手术治疗  
 EPO-2622 杨积文 眼前节相干光学断层扫描 (AS-OCT) 在二次斜视手术中的应用  
 EPO-2623 郭长梅 抗 GQ lb 抗体综合征急性眼肌麻痹一例  
 EPO-2624 郝艳君 观察术前术后间歇性外斜视双眼视觉功能的变化  
 EPO-2625 詹小芳 不同方法对小儿下睑内翻行穹窿睑缘皮肤缝线术后拆线的效果观察  
 EPO-2626 彭雪娇 疼痛护理管理模式对成人斜视术后患者疼痛控制的效果观察  
 EPO-2627 刘力旗 斜视矫正术后短期术眼屈光状态的变化  
 EPO-2628 蒲海生 不同程度屈光矫正对儿童远视屈光参差弱视的临床观察  
 EPO-2629 卜立敏 青少年儿童部分调节性内斜视手术效果分析  
 EPO-2630 袁华 华中地区 1359 例患儿 retcamIII 眼底检查分析  
 EPO-2631 曾瑶 基于推拉模型训练的双眼治疗在大龄屈光参差性弱视儿童中的应用  
 EPO-2632 曾永恒 右美托咪定与水合氯醛在小儿眼科检查中的应用比较  
 EPO-2633 何欢 斜视术后患者不同时期视觉质量分析研究  
 EPO-2634 黄永盛 Google Picasa Software software for Photography photograph of Diagnostic diagnostic Positions gaze positions of Gaze gaze in Strabismusstrabismus patients  
 EPO-2635 张柳惠 连续性内斜视的危险因素及临床治疗效果的临床研究  
 EPO-2636 文雯 Mechanisms of Magnocellular and Parvocellular Pathways in Binocular Rivalry  
 EPO-2637 田永宏 儿童干眼的临床观察  
 EPO-2638 曾莉 急性共同性内斜 27 例临床分析  
 EPO-2639 胡慧玲 Evaluation of corneal curvature and astigmatism in patients with persistent pupillary membrane by partial coherence interferometry measurements  
 EPO-2640 聂露娟 初诊为眶蜂窝织炎的儿童过敏性紫癜 1 例  
 EPO-2641 郭梦瑶 我国北方地区学龄儿童屈光参数的分析  
 EPO-2642 王丹丹 Iridocorneal Angle and Anterior Segment Structure of Eyes in Children with Cataract  
 EPO-2643 郭梦瑶 远视性弱视儿童治愈 4 年后调节功能的观察  
 EPO-2644 张晓利 后天性斜视或合并上睑下垂的特殊诊疗研究  
 EPO-2645 王昱 玻璃体腔注射帕康西普与雷珠单抗治疗早产儿视网膜病变疗效观察  
 EPO-2646 赵静 显微镜与直视下行斜视矫正术的疗效比较



EPO-2647 郭长梅 下斜肌转位术后残留头位一例  
 EPO-2648 王星 血管活性肠肽在形觉剥夺性弱视豚鼠视皮层中动态变化的研究  
 EPO-2649 黎蕾 基本型外斜视两种术式的疗效观察  
 EPO-2650 李娟 Diplopia after TransPRK: A case report of acute acquired concomitant esotropia  
 EPO-2651 王琪 水平直肌移位术治疗大角度垂直斜视  
 EPO-2652 李桥 Spectral Domain Optical Coherence Tomography Findings in Twelve Anisometropic Amblyopia Children with Unilateral Myopia  
 EPO-2653 周远香 Pentacam 量化评估 ICL 植入术安全与有效性对比观察研究  
 EPO-2654 于洋 Relative peripheral refraction in patients with intermittent exotropia  
 EPO-2655 王茜 Effect of isolated oblique muscle weakening procedures on horizontal deviation in A- and V-pattern exotropia  
 EPO-2656 田京立 眼科法联合维生素 B12 穴位注射治疗小儿麻痹性斜视临床疗效观察  
 EPO-2657 伍叶 屈光参差性弱视神经机制的事件相关电位研究  
 EPO-2658 任欢欢 手术室环境体验在儿童斜视手术术前准备中的效果评价  
 EPO-2659 严伊 Clinical variability of ocular involvement in linear nevus sebaceous syndrome  
 EPO-2660 曾瑶 观察基于推拉模型训练的双眼治疗改善大龄屈光参差性弱视儿童立体视的情况  
 EPO-2661 徐青林 近视未矫正的间歇性外斜视经过屈光矫正后立体视的变化研究  
 EPO-2662 郭长梅 采用环扎带治疗高度近视固定性内斜视  
 EPO-2663 王凤仙 婴幼儿眼部蜂窝织炎的临床分析  
 EPO-2664 徐青林 针对间歇性外斜视的不同近立体视测量方法的比较  
 EPO-2665 黄俊婷 分娩方式和剖宫产的社会性因素对先天性内斜视发病的相关性研究  
 EPO-2666 王欢燕 Bangerter 压膜改变双眼视力差值对双眼视觉的影响  
 EPO-2667 胡晓琴 双眼视训练联合同视机在间歇性外斜治愈后双眼视功能恢复中的疗效分析  
 EPO-2668 许丽敏 眼球后退综合征的手术疗效分析  
 EPO-2669 胡晓琴 双眼视训练在间歇性外斜治愈后双眼视功能恢复中的疗效分析  
 EPO-2670 刘虹 III 型急性共同性内斜视患者临床特征观察及机理分析  
 EPO-2671 张文丽 超大量内直肌后徙联合上直肌、外直肌半侧结扎术(改良 Yokoyama) 治疗高度近视固定性内斜视一例  
 EPO-2672 张晶津 睑内翻矫正术对儿童高度散光的影响  
 EPO-2673 罗颖颖 Axenfeld-Rieger 综合症一例  
 EPO-2674 余新平 成人斜视患者自然注视状态下中心视野的研究  
 EPO-2675 黄俊婷 先天性无虹膜症家系 PAX6 基因突变检测和眼球震颤手术治疗效果分析  
 EPO-2676 刘素江 观察三种不同的上斜肌减弱术对患者双眼视功能及水平斜视的影响  
 EPO-2677 韩丽霞 甲状腺相关性眼病所致限制性斜视 1 例  
 EPO-2678 刘素江 先天性单眼上斜肌麻痹患者行下斜肌减弱联合上斜肌加强矫正代偿头位及改善眼球外旋转的疗效观察  
 EPO-2679 杨秀梅 玻璃体腔注射抗血管内皮生长因子治疗早产儿视网膜病变疗效观察  
 EPO-2680 孙卫锋 对称下斜肌减弱术治疗原发不对称性下斜肌亢进  
 EPO-2681 彭海鹰 A 型肉毒素治疗周期性内斜视的小样本观察  
 EPO-2682 傅征 影响早产儿视网膜病变自然消退的相关因素研究  
 EPO-2683 张晶津 屈光参差性弱视儿童黄斑区 OCTA 血流分析  
 EPO-2684 刘彦政 Surgical treatment of congenital nystagmus with convergence dampening  
 EPO-2685 高小琴 单眼上斜肌腱缝线延长术对 A 型斜视的影响  
 EPO-2686 高小琴 病例分享 1  
 EPO-2687 高小琴 病例分享 2  
 EPO-2688 徐玲 近视儿童脉络膜厚度的纵向变化研究  
 EPO-2689 罗妍 RGP 治疗大龄儿童单眼高度近视伴大散光弱视的临床疗效及安全性评价  
 EPO-2690 金恩忠 抗 VEGF 药物治疗超低出生体重儿早产儿视网膜病变的有效性及其 2 年随访观察  
 EPO-2691 邢咏新 间歇性外斜视 NCS 评分与泪膜稳定性的相关性研究  
 EPO-2692 徐渊 双眼视野下单眼视力训练(MFBF)与传统精细训练 44 例对比  
 EPO-2693 徐治成 Exposure of Latent DVD in the Contralateral Eye after Simple Surgery for Horizontal Deviation in a Patient with Large Angle Exotropia and Unilateral DVD  
 EPO-2694 闵幼兰 Gray Matter Volume Alterations in Strabismus with Amblyopia Patients: Voxel-Based Morphometry Study

EPO-2695 吴彤 改良 Yokoyama 术联合睫状血管分离保留术治疗高度近视固定性内斜视的探讨

眼视光学 / Optometry

EPO-2696 常枫 间歇性外斜视合并近视的青少年配戴角膜塑形镜后调节和斜视度的研究  
 EPO-2697 王冠一 集合不足的诊断与训练过程  
 EPO-2698 梅晓坤 飞秒辅助准分子激光手术后角膜厚度的变化  
 EPO-2699 龙琴 飞秒激光小切口角膜基质透镜取出术后早期视觉质量观察研究  
 EPO-2700 张晓宇 飞秒激光 LASIK 联合快速胶原交联术后 5 年临床效果观察  
 EPO-2701 史策 SMILE 术后眼压测量值变化及预测  
 EPO-2702 林淑兰 先天性眼病与儿童眼病的低视力康复  
 EPO-2703 任巧霞 角膜塑形镜控制青少年近视进展的效果观察  
 EPO-2704 姚璐 空军青少年航空学校学生周边屈光两年随访研究  
 EPO-2705 杨兆鹏 配戴新乐学与成长乐近视控制作用观察研究  
 EPO-2706 陈晨 飞秒激光小切口角膜基质透镜取出术后带型角膜接触镜的应用效果  
 EPO-2707 李瑞霞 全飞秒激光微切口角膜基质透镜切除术治疗散光伴弱视矫正疗效观察  
 EPO-2708 李萍 ICL 晶体植入术后视功能的观察变化  
 EPO-2709 井淼 角膜塑形镜在屈光参差中的应用  
 EPO-2710 倪瑶 Myofibroblast transition contributes to scleral natural growth in early adulthood  
 EPO-2711 刘立 睫状肌麻痹验光在近视儿童屈光检查中的研究  
 EPO-2712 邹吴翰 SMILE 术后视力不佳的可能性分析  
 EPO-2713 张杨婧 中央孔型有晶状体眼后房型人工晶状体植入术后拱高相关影响因素分析  
 EPO-2714 张巡 两种不同 ICL 矫正近视的临床观察  
 EPO-2715 马雯 视满分镜片配戴者对比敏感度的变化  
 EPO-2716 李霞 ICL 术后前房深度的变化  
 EPO-2717 曹时燕 有晶状体眼后房型屈光晶状体植入术治疗高度近视初步临床观察  
 EPO-2718 林淑兰 儿童视网膜色素上皮病变的低视力康复  
 EPO-2719 何祥航 老化视觉系统信息处理的时间特性研究  
 EPO-2720 曾龄 云夹监测低中度青少年近视儿童的用眼习惯与近视进展的研究  
 EPO-2721 叶京剑 近视患者黄斑区脉络膜厚度及毛细血管密度是否受 SMILE 手术影响  
 EPO-2722 唐琰 不同屈光矫正方法对近视儿童眼轴控制效果的临床研究  
 EPO-2723 王博源 角膜缘标在 SMILE 手术矫正中高度散光的临床效果  
 EPO-2724 张鑫 小切口基质透镜取出术(SMILE)治疗近视和散光的早期临床疗效观察  
 EPO-2725 刘敏 多焦点在老视中的应用  
 EPO-2726 丁董 SMILE 矫正近视伴中高度散光早期术后功能光学区及全眼像差的观察研究  
 EPO-2727 赵宇 大于 -9.00 超高度近视 SMILE 和 FS-LASIK 术后角膜后表面高度变化研究  
 EPO-2728 王倩 两种电脑验光仪准确性与重复性分析  
 EPO-2729 胡媛媛 儿童青少年双眼调节灵敏度影响因素分析  
 EPO-2730 李金 两种新型扫描干涉光原理眼部生物测量仪的比较研究  
 EPO-2731 吴志毅 调节痉挛误诊重度近视一例  
 EPO-2732 尹叶薇 SMILE 来源的角膜基质透镜片的形态学观察  
 EPO-2733 林依茹 《综合验光仪的等视效视标法研究》  
 EPO-2734 王彩霞 对不同近视程度的双眼运动参数差异分析  
 EPO-2735 曾龄 Longitudinal Change of Corneal Curvature and its Relationship of Axial Length/Corneal Curvature Ratio of Flatter Curvature of Myopia  
 EPO-2736 余鹏 对近视性屈光参差患者双眼视功能的分析  
 EPO-2737 郑琳琳 kappa 角的测量及调整在角膜屈光手术中的意义  
 EPO-2738 邵婷 Kappa 角大小对 SMILE 手术后全眼高阶像差影响的研究  
 EPO-2739 佟莉菊 Effects of topical pilocarpine on ocular growth and refractive development in rabbits  
 EPO-2740 韩田 SMILE 与 FS-LASIK 矫正超高度近视散光远期对照研究  
 EPO-2741 张晓晓 Rigid Gas Permeable Contact Lenses for the Treatment of Pediatric Cataracts in China  
 EPO-2742 宋红欣 我国华北地区近视儿童角膜内皮细胞分析  
 EPO-2743 韩田 Refractive outcomes comparing SMILE and FS-LASIK for High Myopia  
 EPO-2744 郑帆 Toric 角膜塑形术对伴有中高度散光近视眼的角膜高阶像差的影响

- EPO-2745 王艳华 角膜塑形镜减缓眼轴增长的因素分析  
 EPO-2746 宋一 瞳孔直径对 SMILE 术后早期夜间视觉质量影响的研究  
 EPO-2747 庞琳 白内障儿童的近视防控特点  
 EPO-2748 李萌 Five-year Results of Microdistortions in Bowman's Layer after Small Incision Lenticule Extraction for Myopia  
 EPO-2749 胡晓琨 长期使用硬性角膜接触镜的变形程度和磨损程度评价  
 EPO-2750 李可馨 接触镜相关的不适症状与球结膜微循环状态及泪液炎症因子关系的临床研究  
 EPO-2751 张娜 瞳高的测量在高度近视验配单光眼镜时的影响  
 EPO-2752 孙凤珍 智能手机的蓝光导致成年人近视度数增长及矫正视力下降的探索  
 EPO-2753 吴丹 成人高度散光患者配镜矫正效果与初次配镜年龄的相关性  
 EPO-2754 陈越兮 有晶状体眼后房型人工晶状体植入术后远期多中心视觉质量研究  
 EPO-2755 刘宝贺 飞秒激光小切口透镜取出术矫正散光的临床观察  
 EPO-2756 李富禄 云夹在临床工作中对学龄儿童不良用眼习惯干预的研究  
 EPO-2757 田敏 调节性内斜视屈光矫正手术一例  
 EPO-2758 田蜜 跨上皮快速交联治疗青少年圆锥角膜的生物力学研究  
 EPO-2759 张瑜 RGPCl 与框架眼镜 (SP) 对异性屈光参差患者视觉质量的对比评估  
 EPO-2760 赵武校 Scotopic contrast sensitivity and glare evaluation of unilateral SMILE for anisometropia  
 EPO-2761 苑书怡 双眼视异常青少年配戴角膜塑形镜结合视觉训练与单独配戴角膜塑形镜视功能以及近视发展速度对比观察  
 EPO-2762 吕佳 飞秒激光小切口角膜基质透镜取出术前干眼筛查的必要性分析  
 EPO-2763 刘海艳 调节过度引发视疲劳症状患者的临床治疗评估  
 EPO-2764 吕佳 飞秒激光小切口角膜基质透镜取出术后双眼弥漫性板层角膜炎一例  
 EPO-2765 徐青林 学龄儿童不同近立体视测量方法精度及时间差异的比较研究  
 EPO-2766 刘林 视觉训练对双眼视觉功能的影响  
 EPO-2767 陈丁 丝裂霉素 C 对经上皮准分子激光角膜切削术后角膜上皮恢复与屈光矫正效果的影响  
 EPO-2768 谭勇 Smile 手术切口长度对术后散光影响的临床观察  
 EPO-2769 谭勇 全飞秒 Smile 和飞秒 LASIK 矫正中低度近视术后高阶像差的对比观察  
 EPO-2770 李娜 多柔比星对准分子激光角膜切削术 (PRK) 后角膜上皮混浊 (HAZE) 影响的初步动物实验研究  
 EPO-2771 黄干天 四川大学四年制眼视光学本科生教育的探索与思考  
 EPO-2772 颜智鹏 中低度近视眼伴发周边视网膜变性患眼生物学测量参数的观察研究  
 EPO-2773 高扬 观察配戴角膜塑形镜后角膜前、后表面高阶像差的变化  
 EPO-2774 王雪 青少年配戴角膜塑形镜后屈光状态和角膜生物学参数变化  
 EPO-2775 王静 棱镜处方缓解成年视疲劳的对比研究  
 EPO-2776 高妍 不同厚度角膜生物力学研究及手术前后角膜生物力学变化的初探  
 EPO-2777 林晓冬 超高度近视 ICL 植入术后效果观察  
 EPO-2778 郑林 飞秒激光小切口角膜基质透镜取出术后角膜上皮厚度变化的研究  
 EPO-2779 郑林 应用三种眼前节分析仪评估近视患者眼前节参数  
 EPO-2780 郑林 三种全激光角膜屈光手术干眼参数的对比研究  
 EPO-2781 陈达恺 低视力门诊就诊人群临床特点及临床需求分析  
 EPO-2782 范丽英 青少年近视应用角膜塑形镜联合 0.01% 阿托品滴眼液治疗后眼调节功能的研究  
 EPO-2783 邵延萍 调节储备在未矫正的中高度近视眼中的影响  
 EPO-2784 沈婷 近视青少年配戴多焦点软性角膜接触镜对周边屈光影响的研究  
 EPO-2785 范丽英 0.01% 阿托品滴眼液降低近距离工作诱导的短暂性近视 (NITM) 的安全性和有效性的随机、双盲、对照研究  
 EPO-2786 黎新 飞秒激光小切口基质透镜取出术 (SMILE) 术中角膜透镜断裂 32 例临床研究  
 EPO-2787 刘艳华 有晶状体眼后房型人工晶体 (V4c) 植入术治疗低度近视的疗效  
 EPO-2788 康燕 散光度数和轴向选择对地形图引导的飞秒激光制瓣手术的影响  
 EPO-2789 祝莲 学龄期儿童屈光发育的现状分析及近视防控干预方法的研究  
 EPO-2790 刘帆 不同屈光度患者黄斑区微循环测量结果观察  
 EPO-2791 李德顺 不同配适状态下 RGP 对眼球震颤患者矫正效果的观察  
 EPO-2792 陈晓航 Analysis of multiple factors affecting the effect of myopia control with orthokeratology lens under multilevel statistical model  
 EPO-2793 李影 Accuracy of the Spot photoscreener and Auto-refraction for detection of myopia  
 EPO-2794 赵皎 单眼近视儿童佩戴角膜塑形镜的临床效果观察  
 EPO-2795 万婷 Comparative study of Implantable collamer lens implantation in low to medium myopia and high myopia: Six month observation of visual results, higher order aberrations, and amplitude of accommodation  
 EPO-2796 覃建 近视性屈光参差配戴角膜塑形镜 1 年眼轴变化比较  
 EPO-2797 袁斐斐 The effect of wearing overnight orthokeratology lens on the function of Meibomian gland  
 EPO-2798 王思迪 一氧化氮调控人巩膜成纤维细胞增殖活性和胶原代谢的研究  
 EPO-2799 王敏 京尼平对离焦近视豚鼠巩膜交联作用的可能性机制研究  
 EPO-2800 李宁 屈光参差近视患者视网膜黄斑区光敏感度分析  
 EPO-2801 王萌萌 伴有眼球震颤的复杂性近视眼的全飞秒激光 SMILE 手术  
 EPO-2802 万雅群 圆锥角膜交联术后视觉重建的研究  
 EPO-2803 毛绣玉 不同角膜厚度近视患者 SMILE 术后疗效与视觉质量比较  
 EPO-2804 唐丽成 屈光参差近视患者黄斑区微循环测量结果观察  
 EPO-2805 谭维娜 睫状体前位对 ICL 植入术后早期拱高的影响  
 EPO-2806 刘艳华 微小切口基质透镜切除治疗低度近视临床疗效观察  
 EPO-2807 赵婧 The factors for the effect of 0.01% Atropine Therapy for Myopia Children  
 EPO-2808 李晴 ICL V4c 植入术与 SMILE 手术矫正中低度近视临床疗效对比  
 EPO-2809 杜新华 CIRCLE 程序应用在 SMILE 治疗近视后欠矫再治疗的体会  
 EPO-2810 郭雅玲 飞秒术后继发圆锥角膜行角膜交联术后运用 RGP 矫正  
 EPO-2811 高蓉蓉 中文版角膜接触镜配戴者生活质量量表的研制与评估  
 EPO-2812 余瀚洋 眼挫伤性近视的临床分析  
 EPO-2813 贾冰冰 角膜地形图 Topolzer 与量规卡尺测量角膜水平直径的比较  
 EPO-2814 田青山 形觉剥夺性近视眼巩膜组织中 HSP47 表达变化  
 EPO-2815 张伊燕 飞秒激光制瓣 LASIK 手术对混合性散光屈光参差患者视功能的影响  
 EPO-2816 陈子东 基于双眼相位叠加的眼优势度测定在单眼人工晶状体植入术后视功能评估中的应用  
 EPO-2817 陆一秋 成人快速扩瞳后出现双眼持续性“复视”1 例  
 EPO-2818 杨扭坤 双光棱镜近视防控效果的两年回顾性研究  
 EPO-2819 秦冰 A novel technique in the management of suction loss occurrence during 10% to 100% scanning the lenticule interface of small-incision lenticule extraction (SMILE)  
 EPO-2820 庞媛 比较 SMILE、FS-LASIK 矫正近视术后像差的变化  
 EPO-2821 王艳华 视觉训练在大龄弱视患者治疗中的作用  
 EPO-2822 林温曼 经角膜屈光手术矫正的近视患者的双眼相关度研究  
 EPO-2823 赵燕军 白内障摘除联合人工晶体植入术后并发性白内障对视觉功能的影响分析  
 EPO-2824 赵青 虹膜夹持型人工晶体 (verisyse) 植入术后并发症的观察  
 EPO-2825 杜婷婷 浅谈角膜塑形镜对泪膜破裂时间的影响  
 EPO-2826 矫政祥 应用 Pentacam 分析 smile 术后角膜后表面高度变化  
 EPO-2827 卢熤 成人短期持续配戴软性接触镜对角膜中央厚度的影响  
 EPO-2828 何燕 视功能训练与近视发展关系的研究  
 EPO-2829 矫政祥 有晶状体眼后房型人工晶体 V4c 植入术后高血压分析  
 EPO-2830 武浩然 Sensory dominant eye is more likely to show higher accommodative lag  
 EPO-2831 武浩然 Age-dependent Positive Correlation between Baseline Axial Lengths and Annual Axial Growth  
 EPO-2832 朱小苗 三棱镜治疗急性共同性内斜视的临床疗效  
 EPO-2833 舒宝 新型眼前节分析仪 Galilei G4 测量角膜后表面曲率和散光的重复性与再现性研究  
 EPO-2834 路薇薇 早期 SMILE 学习曲线对手术效果的影响分析  
 EPO-2835 陈娜 Accommodation in Chinese Traumatic Brain Injury: A Pilot Study  
 EPO-2836 Xiaotong Li Sevoflurane Inhalation Affects Lens Transparency in Mice  
 EPO-2837 郑诗颖 老视成镜与老视定制镜  
 EPO-2838 陈彤 飞秒激光辅助 LASIK 联合预防性角膜胶原交联术矫正角膜形态欠规则近视眼的安全性和有效性研究  
 EPO-2839 刘延东 Smile 术后角膜上皮植入 1 例  
 EPO-2840 张子蓓 ICL 术联合角膜缘松解切口对中低度散光矫正的矢量分析



- EPO-2841 雷晓华 Smart 术中使用时 0°C BSS 冲洗对术后 haze 的影响
- EPO-2842 赵刚平 The effect of 0°C BSS using in the Trans PRK surgery on haze
- EPO-2843 杨佩文 角膜地形图引导的 FS-LASIK 矫正中高度规则散光术后角膜高阶像差变化研究
- EPO-2844 杨佩文 SMILE 与角膜地形图引导的 FS-LASIK 矫正低度散光术后角膜像差变化
- EPO-2845 杜献芳 ICL 手术前后角膜内皮变化临床研究
- EPO-2846 王争 角膜塑形镜较框架眼镜在近视治疗中的优势对比
- EPO-2847 赵慧 飞秒 LASIK 和 ICL 矫正高度近视术后角膜像差变化
- EPO-2848 应良 有晶状体眼后房型人工晶状体植入术治疗二次 LASIK 术后屈光回退一例
- EPO-2849 黄艾岚 视功能训练对单眼弱视患者的治疗观察
- EPO-2850 刘小翠 根据眼生物参数及身高体重变化对 5-8 岁儿童进行近视预测
- EPO-2851 王芸 SMILE 与 FS-LASIK 术后角膜上皮重塑的对比研究
- EPO-2852 刘小翠 近视综合干预有效性观察及光学和药物干预效果对比分析
- EPO-2853 亢艳明 角膜塑形镜配戴初期角膜屈光度变化研究
- EPO-2854 马捧 关于角膜塑形镜正常验配和过矫验配控制青少年近视的临床观察
- EPO-2855 杨丹丹 近视患者 SMILE 术后早期 Schlemm 管和小梁网相关参数变化的研究
- EPO-2856 李德卫 5 例后部多形性角膜营养不良临床特征观察
- EPO-2857 金佳佳 TPRK 术后两种种水凝胶治疗用绷带镜临床疗效的对比研究
- EPO-2858 舒幼苹 新型扫频 OCT 技术测量圆锥角膜生物结构参数的精确性和一致性研究
- EPO-2859 张晓琳 Smile 术后炎症反应 3 例临床报道
- EPO-2860 单天凤 配戴角膜塑形镜 -- 停戴后屈光度降低一例
- EPO-2861 勾雪琴 双眼平衡在屈光手术中的重要性
- EPO-2862 郭丰芳 FS-LASIK 与 SMILE 术后疗效的对比研究
- EPO-2863 刘才远 中低度数 ICL/TICL 与 FS-LASIK, SMILE 临床应用比较
- EPO-2864 邱坤良 小视盘近视视网膜神经纤维层的颞侧偏斜与视网膜血管分布
- EPO-2865 卢丽芳 医学验光在准分子屈光手术中的应用
- EPO-2866 安阳 近视屈光参差患者单眼角膜塑形术对双眼视功能的影响
- EPO-2867 Ziming Liu Early post-operative pupil influence on the quality of vision in moderate to high myopic patients implanted with ICL
- EPO-2868 吕天斌 角膜塑形术矫正部分高度近视的方法学研究
- EPO-2869 靳敏肖 三棱镜在眼科临床中的应用
- EPO-2870 林政桦 Two-dimensional Peripheral Refraction in Emmetropic Children
- EPO-2871 马宁 浅前房患者植入新型有晶状体眼后房型人工晶状体的临床应用评估
- EPO-2872 钟雪梅 探讨配戴不同周边远视离焦框架镜片对青少年近视进展的疗效观察分析
- EPO-2873 李燕君 不同遮盖疗法对屈光参差性弱视患儿视功能训练疗效研究
- EPO-2874 苏敏 切削深度对飞秒激光辅助的 LASIK 术后角膜后表面曲率的影响
- EPO-2875 崔祥秋 青少年患者飞秒制瓣 LASIK 术后视力差常见原因、分析及处理
- EPO-2876 周超 青少年配戴硬性角膜接触镜与框架镜 1a 后的调节滞后比较
- EPO-2877 靳惠 不同年龄儿童青少年角膜内皮参数变化趋势分析
- EPO-2878 江丹 角膜塑形镜矫正青少年近视的长效研究
- EPO-2879 孙飞 双矢高角膜塑形镜在未成年人近视防控中的临床应用
- EPO-2880 张弛 不同手术切口位置的 SMILE 术后角膜敏感度变化研究
- EPO-2881 黄芙蓉 激动视网膜 D2R 促进小鼠形觉剥夺性近视的形成
- EPO-2882 王珊珊 青少年近视患者屈光度与眼轴及角膜曲率的相关性研究
- EPO-2883 闫斌斌 角膜塑形镜停戴 3 周后角膜前表面形态观察及其影响因素分析
- EPO-2884 郭晓枚 长期配戴角膜塑形镜后的角膜屈光手术术前评估要点
- EPO-2885 杜凯旋 近视患者 SMILE 手术前后视觉质量分析
- EPO-2886 杨芬 角膜曲率对 LASIK 术后患者屈光状态的影响
- EPO-2887 苏秋冬 低度数散光对视觉质量的影响
- EPO-2888 李海清 角膜塑形镜对低度近视儿童的控制效果
- EPO-2889 郑海华 应用 OCTA 探究近视儿童的黄斑区及视乳头旁区的血流灌注和视网膜厚度变化。
- EPO-2890 唐莉 有晶状体眼后房型人工晶状体植入术 (ICL) 前后客观视觉质量及眼部像差的变化
- EPO-2891 徐蔚 消除山黄岩碱联合阿托品滴眼液预防青少年近视疗效观察
- EPO-2892 俞潇灵 近视儿童中不同程度屈光度对黄斑区视网膜血管密度及厚度的影响研究
- EPO-2893 王华德 单眼配戴角膜塑形镜患者两眼屈光参数对比观察
- EPO-2894 陈独亚 一例个性化设计角膜塑形镜的应用
- EPO-2895 吴美聪 一例高度近视幼童配戴 RGP 疗效观察
- EPO-2896 夏江胜 停戴角膜塑形镜 3 个月后角膜形态恢复情况的研究
- EPO-2897 姜红梅 幼年圆锥角膜一例
- EPO-2898 何燕 角膜塑形镜联合视觉训练效果的探讨
- EPO-2899 王莹 探究屈光度数对 OK 镜塑形效果时间的影响
- EPO-2900 邹虎强 视功能训练对屈光不正性弱视的疗效观察
- EPO-2901 郭璐然 近视性屈光参差患者单眼配戴角膜塑形镜的临床观察
- EPO-2902 崔珊珊 阅读康复训练对老年性黄斑变性患者阅读功能的影响
- EPO-2903 谢杰祥 通过 NIDEK OPD-SCANIII 测量的 MTF 曲线和 WF 分析 FS-LASIK 手术对视觉质量影响
- EPO-2904 祝艳妮 七叶洋地黄双苷滴眼液联合个体化验光配镜对中老年屈光异常性视疲劳的疗效观察
- EPO-2905 祝艳妮 0.1% 玻璃酸钠滴眼液联合重组人表皮生长因子滴眼液在青少年近视角膜塑形镜配戴中的应用
- EPO-2906 黄春丽 SMILE 手术中角膜厚度对透镜分离手术操作的影响分析
- EPO-2907 李栋 Pentacam+Corvis ST 相关指数及基因对不同进展期圆锥角膜的研究
- EPO-2908 黎新 SMILE 矫正高度散光 148 例临床研究
- EPO-2909 司静彬 观察连续配戴角膜塑形镜停戴后角膜曲率的变化
- EPO-2910 黎新 飞秒激光小切口基质透镜取出术 (SMILE) 5 年 5545 例临床研究
- EPO-2911 傅艳燕 SMILE 术后超早期视觉质量变化的相关性研究
- EPO-2912 黄瑞琴 RGP 在单眼白内障术后的应用
- EPO-2913 黄瑞琴 角膜塑形镜矫正青少年屈光参差对双眼视觉影响
- EPO-2914 王冬梅 青少年中低度近视配戴角膜塑形镜前后眼轴长度的变化分析
- EPO-2915 黄瑞琴 屈光术后角膜塑形镜的应用
- EPO-2916 童琴 硬性角膜接触镜配戴成功与否的影响因素
- EPO-2917 梁丹丹 PENTACAM 与综合验光测量散光的比较分析
- EPO-2918 曾龄 关于云来在监测中低度近视青少年平均视距中应用的研究
- EPO-2919 董兴国 FS-Lasik 与 SBK 术后角膜后表面高度变化的对照研究
- EPO-2920 宁丽萍 OCULUS Keratograph 眼表综合分析仪检测 Smart 全激光手术前后干眼参数的变化
- EPO-2921 李陈晓 全角膜矫正不规则角膜的临床特点分析
- EPO-2922 张衿弋 旧镜过矫患者的手术验光参数设定及验光流程的经验分享
- EPO-2923 杜浩 屈光手术后视疲劳原因的探讨
- EPO-2924 李旭妍 FS-LASIK 术后 1 年角膜中央厚度和角膜曲率的相关变化分析
- EPO-2925 杨晓锋 Smile 术后中央毒性角膜炎一例
- EPO-2926 黄立 单眼佩戴角膜塑形镜对儿童屈光参差眼的疗效分析
- EPO-2927 刘洪 7- 甲基黄嘌呤对豚鼠巩膜成纤维细胞的影响
- EPO-2928 梁巍 SMILE 与 FS-LASIK 术后角膜生物力学变化的对比分析
- EPO-2929 张浩润 飞秒激光小切口角膜基质透镜取出术在不同程度近视患者中的疗效
- EPO-2930 王锐 快速角膜胶原交联联合 SMILE 治疗近视的角膜生物力学研究
- EPO-2931 王锐 SMILE、FS-LASIK 联合角膜胶原交联手术治疗高度近视的疗效分析
- EPO-2932 柴小璇 飞秒激光制瓣 LASIK 矫正近视术后 1 年的临床疗效观察
- EPO-2933 王佳婧 配戴隐形眼镜对准分子激光原位角膜磨镶术前检查的影响
- EPO-2934 文燕 屈光手术患者视功能检查案例分析
- EPO-2935 郭子铭 Worth 四点和卡洞方法测量优势眼的统计及比较差异
- EPO-2936 付单 薄角膜行 SMILE 的安全性及生物力学研究
- EPO-2937 周媛 近视性屈光参差对调节功能的影响研究
- EPO-2938 程瑶 讨论高度近视患者对镜框的选择及佩戴视觉影响
- EPO-2939 祝玥 探讨学龄儿童不同程度的近视与调节的相关性
- EPO-2940 王慧娟 SMILE 术中不透明气泡层对角膜切削精确性的影响分析
- EPO-2941 李利 TICL 旋转 2 例及处理
- EPO-2942 王慧娟 ICL V4c 植入术后拱高与晶状体透明度及双通道系统视觉质量相关性分析
- EPO-2943 缪婷婷 圆锥角膜患者验配 RGP 处方屈光度影响因素
- EPO-2944 蔡文全 有虹膜囊肿的 18 例 ICL 手术的研究
- EPO-2945 张甜甜 角膜塑形镜试戴时偏位的处理方法
- EPO-2946 仝雁苗 预防近视 保护视力
- EPO-2947 石梦圆 软性角膜接触镜在上睑下垂术后治疗中的临床应用观察
- EPO-2948 钟笑恬 双眼植入不同大小型号 ICL V4c 晶体的临床疗效

- EPO-2949 钟笑恬 有晶体眼后房型人工晶体植入术后瞳孔大小及位置变化  
 EPO-2950 姜玉莹 低阶波前像差技术在高度近视治疗中的应用  
 EPO-2951 陆一秋 我国青少年配戴多区正向离焦光学镜 ( DIMS ) 短中期视力变化研究  
 EPO-2952 陆一秋 The adaptation and acceptance of Defocus Incorporated Multiple Segments ( DIMS ) for Chinese adolescents  
 EPO-2953 贾心刚 激素在屈光手术中的应用  
 EPO-2954 陈 澧 探讨验光配镜对因屈光不正造成调节性视疲劳的护理体会  
 EPO-2955 杨海红 典型屈光手术后的验光配镜案例分析  
 EPO-2956 李 利 外伤致准分子术后角膜瓣移位两例  
 EPO-2957 陈明永 角膜塑形镜验配的风险防控管理  
 EPO-2958 钟笑恬 中国人群中晶体眼后房型人工晶体尺寸选择的占比及术后拱高特点  
 EPO-2959 蒋 莎 SMILE Xtra 与 LASIK Xtra 术后早期生物力学比较  
 EPO-2960 徐倩倩 有晶体眼后房型人工晶体植入矫正高度近视的眼表分析  
 EPO-2961 游昌涛 有晶状体眼人工晶状体植入矫正复性超高度近视散光的价值观察  
 EPO-2962 戴炳发 照明环境与近视的研究进展  
 EPO-2963 王少槐 调节紧张对近视验光度数的影响  
 EPO-2964 王佼佼 Piggyback 在角膜移植术后屈光重建中作用的临床研究  
 EPO-2965 李红惠 有晶体眼后房型人工晶体植入术后早期眼压波动分析  
 EPO-2966 武小琳 角膜塑形镜矫正近视性屈光参差对近立体视功能的影响  
 EPO-2967 聂 惠 角膜塑形镜控制青少年近视发展的有效性及安全性临床观察  
 EPO-2968 陈明永 新时代视觉需求下如何做好个性化验光  
 EPO-2969 史芳荣 全飞秒 Smile 术后迟发性高血压并层间积液一例  
 EPO-2970 孙礼华 青海省儿童青少年近视患病率的流行病学调查  
 EPO-2971 邓秀静 屈光性弱视儿童的屈光状态分析  
 EPO-2972 胡零霞 浅谈瞳距测量误差对配镜的影响  
 EPO-2973 周向坤 SMILE、ZIESS 超薄瓣 FS-LASIK 术后早期视觉质量比较分析  
 EPO-2974 胡科吉 渐进多焦点眼镜个性化参数的取舍  
 EPO-2975 李世洋 新鲜异体角膜基质透镜移植治疗角膜溃疡的临床观察  
 EPO-2976 张森俊 Visumax 飞秒激光辅助 LASIK 术中不同边切角度对 OBL 产生情况的观察与分析  
 EPO-2977 潘 仑 One-Year Longitudinal Evaluation of High Myopia Control Effect of a Kind of Soft Contact Lens Which Simulates the Effect of Orthokeratology Lens  
 EPO-2978 陈开建 角膜屈光手术患者术前结膜细菌培养观察  
 EPO-2979 梁宗祥 电子产品对成年人产生视疲劳的影响  
 EPO-2980 霍佳雯 近视儿童黄斑下脉络膜厚度与眼部生物学参数关系研究  
 EPO-2981 黄 卿 长期佩戴角膜塑形镜对角膜上皮细胞的影响  
 EPO-2982 蔡钰婷 “角膜屈光手术在近视合并外斜视的应用” 病例报道  
 EPO-2983 张晓琳 眼压对 Smile 术后屈光状态的影响分析  
 EPO-2984 范文雨 去上皮瓣 LASEK 与智能脉冲技术辅助的 t-PRK 矫正中低度近视的比较  
 EPO-2985 张晓琳 SMILE 与 FS-LASIK 术后角膜地形图临床比较分析  
 EPO-2986 张晓琳 Smile 术后视觉对比敏感度临床评估分析  
 EPO-2987 靳 琳 MMC 在控制 Trans-PRK 治疗近视术后 HAZE 发生率的效果分析  
 EPO-2988 李淑琴 双眼视功能对 0.01% 阿托品控制近视疗效的影响  
 EPO-2989 肖志刚 儿童间歇性外斜视行视觉训练疗效观察  
 EPO-2990 黄明汉 四种角膜近视激光矫正术后的干眼分析  
 EPO-2991 周子龙 佩戴角膜塑形镜对青少年单眼近视患者的疗效观察  
 EPO-2992 谢小华 RGP 矫正先天性白内障术后无晶体眼屈光不正的临床观察  
 EPO-2993 王 科 静态和动态自旋跟踪对角膜上皮的激光角膜切削术校正的临床效果  
 EPO-2994 于春晶 中央孔型 ICL V4c 矫治青少年高度近视的临床效果, 视觉质量及安全评估  
 EPO-2995 陈 英 角膜塑形镜对青少年复合性近视散光的影响  
 EPO-2996 李 琳 有晶体眼后房型人工晶体植入术减少术中粘弹剂残留方法及作用  
 EPO-2997 董 雪 眼球运动功能的改善对弱视治疗效果的影响  
 EPO-2998 黎元元 青少年视力筛查近视眼的重要性  
 EPO-2999 胡晓琨 Assessment of crystalline lens in high myopic population using second generation of AS-OCT  
 EPO-3000 邱 会 角膜塑形镜规范摘戴流程的必要性  
 EPO-3001 何小阳 准分子激光原位角膜磨镶术术后出现中央毒性角膜病变的临床分析  
 EPO-3002 付冬冬 SMILE 初学者术中负压脱失及处理  
 EPO-3003 宋陈园 低曲率患者佩戴角膜塑形镜的临床效果观察  
 EPO-3004 贾 佳 视功能对角膜塑形镜疗效影响的临床观察研究  
 EPO-3005 汪 红 个性化 TMR 法在 EVO ICL 手术中的应用  
 EPO-3006 陈 婷 ICL 术前应用 UBM 观察后房形态的临床意义  
 EPO-3007 魏瑞华 主、客观方法评估角膜塑形镜后视觉质量变化  
 EPO-3008 刘 波 角膜塑形镜对低度近视和中度近视进展延缓效果比较  
 EPO-3009 吴西西 电子信息化系统在广西区儿童青少年视力健康档案建设中的应用  
 EPO-3010 吴西西 广西区内 69562 名儿童青少年近视调查情况及影响因素分析  
 EPO-3011 李 莹 Pentacam 与 Orbscan 测量角膜直径及前房深度的一致性研究  
 EPO-3012 王晓非 眼轴对角膜塑形镜的影响  
 EPO-3013 谭鹤鹤 青少年高度散光患者的配镜选择  
 EPO-3014 纪惠芳 对比三区与五弧设计的角膜塑形镜延缓近视增长的差异  
 EPO-3015 楚征宇 屈光参差患者角膜屈光手术 1 例  
 EPO-3016 赵聪玲 评估屈光不正和屈光参差性弱视患者矫正视力达到 1.0 的对比敏感度和双眼视功能  
 EPO-3017 王 敏 硬性透气性角膜接触镜 ( RGP ) 和框架眼镜对延缓青少年近视发展的临床研究  
 EPO-3018 张雨菲 角膜接触镜复查的重要性  
 EPO-3019 陈 凤 不对称角膜形态近视散光患者进行 SMILE 与角膜地形图引导的 FS-LASIK 术后视觉质量对比分析  
 EPO-3020 程文博 坐位、仰卧位及侧卧位时瞳孔中心移位及瞳孔直径变化的研究  
 EPO-3021 何利东 翼状胬肉切除术后角膜曲率变化的临床研究  
 EPO-3022 魏瑞华 屈光参差近视患者角膜塑形镜配戴 1 年眼轴增长临床效果观察  
 EPO-3023 李 华 SMILE3.0 与 FS-LASIK 矫正中度近视术后视觉效果比较  
 EPO-3024 烜训山 高度近视行 ICL 术后对眼高阶像差的影响  
 EPO-3025 陈晓蓓 Comparison of Postoperative Vault Height Predictability Using White-to-White(WTW) measured by Topolyzer or by Vernier caliper Sizing for the posterior chamber phakic intraocular Lens with a central hole for low-to-moderate myopia  
 EPO-3026 刘沧燕 SMILE 和 FS-LASIK 术后眼表状态的分析  
 EPO-3027 张艳丽 硬性透气性角膜接触镜矫正高度散光的效果观察  
 EPO-3028 冉海军 ICL 植入术矫正低中度近视患者的早期临床研究  
 EPO-3029 刘建君 改良型巩膜扣带手术治疗高度近视黄斑部视网膜劈裂临床观察  
 EPO-3030 郑丽梅 PRK 术后偏心切削行 LASEK-T-CAT 一例  
 EPO-3031 林享强 新乐学近视离焦镜片的临床观察  
 EPO-3032 朱 煌 屈光手术检查和治疗过程中全身突发状况的应急处理  
 EPO-3033 张 娟 ICL 术后低拱高的原因及低拱高对调节功能的影响  
 EPO-3034 张文防 单眼视人工晶状体植入术的临床研究  
 EPO-3035 冯 梅 V4c ICL 植入术切口设计矫正近视合并低度散光的效果研究  
 EPO-3036 张梦旭 不同下加光抗疲劳镜片对于缓解近距离用眼视疲劳症状的临床研究  
 EPO-3037 张志清 深圳市龙华区小学生视力发育及相关因素分析  
 EPO-3038 张雅琪 VR 技术与传统双眼视觉训练对屈光参差性弱视儿童的治疗效果对比观察  
 EPO-3039 张少维 双通道视觉质量分析系统评价 2 型糖尿病患者视觉质量  
 EPO-3040 郭 琳 20G 灌注头辅助下 ICL V4c 植入术后早期调节功能的观察  
 EPO-3041 周远沛 5 例 SMILE 术后 DLK 病例报告  
 EPO-3042 欧晓春 探讨 FS-LASIK 术后患者调节功能的变化  
 EPO-3043 刘 琼 外伤性虹膜根部离断后行 ICL V4c 晶体植入手术一例  
 EPO-3044 李建平 ICL 矫正屈光不正患者的分析及临床观察  
 EPO-3045 朱睿玲 FS200 飞秒激光制瓣的角膜瓣隧道出血情况的临床观察分析  
 EPO-3046 朱睿玲 Pentacam 研究 FS-LASIK 术后角膜后表面高度及曲率变化结果  
 EPO-3047 蒋 莎 Corvis ST 评估 SMILE-ACXL 治疗近视的早期生物力学  
 EPO-3048 朱睿玲 FS200 飞秒激光制瓣的 LASIK 手术屈光回退及欠矫再手术 9 例临床分析  
 EPO-3049 金红颖 SMILE 手术失败原因分析及处理  
 EPO-3050 付小星 ICL V4c 矫正中低度近视的早期观察  
 EPO-3051 韩宝军 LASEK 和 SMILE 矫正近视术后角膜前后表面高度变化  
 EPO-3052 李国平 负透镜诱导豚鼠视网膜中谷氨酸及其受体的表达



- EPO-3053 周远沛 多种仪器测量前房深度的对比研究
- EPO-3054 徐婷 高度近视眼在不同前房深度下水平睫状沟直径与角膜直径及前房角直径的相关性研究
- EPO-3055 谢永阳 离焦软镜案例分享
- EPO-3056 相娜 青少年配戴角膜塑形镜后影响干眼测试结果的临床评估
- EPO-3057 孙亚茹 内蒙古地区屈光不正患者角膜生物力学参数数据库平台 建立和圆锥角膜早期诊断技术平台建设
- EPO-3058 雷玉琳 飞秒激光辅助基质微透镜植入治疗屈光参差性远视合并弱视患者 术后早期临床疗效分析
- EPO-3059 雷玉琳 人工晶体眼 SMILE 术后远视飘移
- EPO-3060 王兴荣 FS-LASIK 联合角膜胶原交联加固术后早期高阶像差变化特性的研究
- EPO-3061 胡宗莉 粘弹剂的使用对 V4c 型 ICL 植入术后早期眼压的影响
- EPO-3062 何勇川 角膜塑形镜相关细菌性角膜炎继发葡萄膜炎一例
- EPO-3063 金玲 SMILE 术后圆锥角膜 1 例报道
- EPO-3064 张楠 角膜塑形镜矫治低、中度近视的临床观察
- EPO-3065 周青青 早期应用降眼压眼液对高度近视角膜屈光术后效果影响的疗效观察
- EPO-3066 黄赟 飞秒激光辅助角膜地形图引导个性化准分子激光治疗近视伴不规则散光 1 例
- EPO-3067 李福生 FS-LASIK 联合胶原交联术后角膜形态和生物力学临床观察
- EPO-3068 徐蕾 ICL 植入术和飞秒 LASIK 术矫正高度近视临床效果对比
- EPO-3069 沙芳 电针对透氧诱导性近视豚鼠视网膜  $\gamma$ -氨基丁酸及受体的影响
- EPO-3070 吴芳 Contralateral Eye Comparison between Two Cap Thicknesses in Small Incision Lenticule Extraction: 110  $\mu$ m versus 130  $\mu$ m
- EPO-3071 任新秀 配戴角膜塑形镜期间眼轴变化和眼部相关参数的观察
- EPO-3072 季鹏 飞秒激光角膜微小切口基质透镜取出术矫正中高度近视散光的早期临床研究
- EPO-3073 靳帅 倒睫对青少年近视发展的影响
- EPO-3074 蔡莉 To analyzed the safety of presence primary iris and ciliary body cysts after implanting a posterior chamber phakic intraocular lens
- EPO-3075 李梦迪 飞秒激光小切口基质透镜取出术在亮、间视觉、眩光下低对比度视力变化的研究
- EPO-3076 蔡晶 后巩膜加固术在病理性近视中的应用研究
- EPO-3077 王争 长期佩戴角膜塑形镜对泪膜的影响
- EPO-3078 刘丹 平角膜患者配戴角膜塑形镜控制近视效果的临床观察
- EPO-3079 王敏 探讨人工动态 ON 或 OFF 刺激对近视发展的抑制作用
- EPO-3080 宋艳霞 不同调节幅度对儿童轻度近视眼患儿角膜塑形镜控制效果及安全性的影响观察
- EPO-3081 丁辉 海南省城市及乡村地区青少年近视流行病学调查
- EPO-3082 郑两定 角膜地形图引导和 Q 值引导飞秒激光制瓣 LASIK 矫正近视的效果观察
- EPO-3083 李小娥 RGP 对青少年高度近视合并散光的矫治效果
- EPO-3084 刘琼 准分子激光角膜屈光术后角膜瓣移位皱褶的处理及疗效
- EPO-3085 李书缘 测量 Worth 四点在视光检查中的应用及必要性
- EPO-3086 黎天祯 1% 阿托品滴眼液交替间歇点眼 控制初发近视临床观察
- EPO-3087 石婕 不同屈光度近视患者视网膜黄斑区光敏感度分析
- EPO-3088 张蕊 全激光 TransPRK 手术治疗近视的近期临床疗效评估
- EPO-3089 周文天 飞秒激光辅助的角膜基质透镜植入术矫正远视的早期临床研究
- EPO-3090 张捷 圆锥角膜配戴 RGP 镜片临床效果分析
- EPO-3091 唐恣 角膜地形图引导与常规 FS-LASIK 术后视觉质量比较
- EPO-3092 裴莉娜 近视屈光手术术前眼底病变检查的临床意义
- EPO-3093 张日平 SMILE 与 Aberration-free TransPRK 矫正散光的疗效及术后角膜高阶像差变化的对比研究
- EPO-3094 崔林 Trans-PRK 术后角膜激光扫描共聚焦显微镜的动态观察
- EPO-3095 贾亮 三种药物矫正老视和改善视疲劳的临床观察
- EPO-3096 唐恣 角膜地形图引导与常规的 FS-LASIK 治疗近视及散光的疗效对比
- EPO-3097 王丽娟 ICL/TICL 植入术矫正高度近视的临床观察
- EPO-3098 刘金玲 浅谈 Smart 手术要点
- EPO-3099 毕森 研究飞秒激光术前患者角膜散光与全眼散光的关系以及散光与近视程度的关系影响
- EPO-3100 张宏超 分析飞秒激光手术与有晶体眼 ICL 手术的临床效果研究
- EPO-3101 赵雷 有晶体眼后房型人工晶体 (ICL) 植入方向不同的拱高差异分析
- EPO-3102 张媛 飞秒激光小切口角膜基质透镜取出术与飞秒激光制瓣 LASIK 术的效果比较
- EPO-3103 鲁齐 角膜屈光手术中霰夹层一例
- EPO-3104 陈荣芳 通过 DREADD 技术研究视网膜多巴胺 D1 受体活性对小鼠屈光发育的影响
- EPO-3105 张千 运用角膜生物力学观察半飞秒激光术后角膜生物力学特性
- EPO-3106 单天凤 影响渐进多焦点眼镜配适的因素分析
- EPO-3107 段友国 Rose-K RGP 在圆锥角膜中应用及临床效果观察
- EPO-3108 赵慧 高度近视 ICL 植入术和飞秒激光制瓣 LASIK 术后视觉质量的比较
- EPO-3109 郭继援 个体化验光配镜治疗屈光不正相关性视疲劳的临床疗效观察
- EPO-3110 王光 角膜塑形术后近视患者瞳孔直径与眼轴变化的关系
- EPO-3111 张青蔚 圆锥角膜胶原交联术后角膜生物力学变化与眼压测量值的相关性
- EPO-3112 赵新恒 近视人群屈光矫正后三种环境下对比度阈值分布
- EPO-3113 周玲婕 角膜生物力学分析仪与 Topcon 眼压计测量眼压结果的一致性观察
- EPO-3114 白鹏 角膜塑形镜矫正青少年近视的临床观察
- EPO-3115 金玲 SMILE 术中负压脱失的临床分析
- EPO-3116 黄学海 Q 值引导 FS-LASIK 术后角膜非球面性变化及相关因素的研究
- EPO-3117 张衮弋 把看近转化成看远, 控制近视不再难
- EPO-3118 王慧娟 有晶状体眼后房型人工晶状体 V4c 无粘弹剂单切口植入术后拱高与眼压的相关性分析
- EPO-3119 张菊艳 一远一近, 角膜塑形镜 +RGP 双剑合璧病例报告 1 例
- EPO-3120 杨晓飞 如何有效管理硬镜客户?
- EPO-3121 王晓刚 视功能训练对于缓解视疲劳的案例分享
- EPO-3122 杨林涛 白内障摘除联合多焦点人工晶体植入术后在医学验光检查过程中重点浅析
- EPO-3123 刘畅 ICL 人工晶体植入联合 PRK 手术治疗极度屈光不正疗效观察
- EPO-3124 邓娅 全飞秒 (SMILE3.0) 对于高度散光患者的视觉质量分析
- EPO-3125 梁淑娟 硬性角膜接触镜试戴片规范管理
- EPO-3126 李妹玲 角膜塑形镜配戴的护理重要性
- EPO-3127 吴静 探讨营养对视力的影响
- EPO-3128 张军 青少年近视患者调节灵活性检查与分析
- EPO-3129 王世明 近视发病时间与黄斑区脉络膜厚度相关性的临床研究
- EPO-3130 朱婷 佩戴软性周边离焦角膜接触镜后的效果观察
- EPO-3131 高雄 7 ~ 15 岁初发近视青少年睫状肌麻痹后与复瞳后屈光度变化研究
- EPO-3132 陈迎月 七叶洋地黄双苷滴眼液及视觉训练对中高度近视 LASIK 术后视功能恢复疗效观察
- EPO-3133 邓康利 低度远视由于调节紧张导致假性近视中远视矫正对视觉训练效果的影响
- EPO-3134 凌萍 成年正视眼人群长期视频终端作业的调节点参数的调查和分析
- EPO-3135 张文静 角膜塑形镜环曲面设计 CP 值对定位及角膜健康的影响
- EPO-3136 孟罕 飞秒激光治疗近视 296 例患者短期疗效观察
- EPO-3137 张莉 SMILE 与 Fs-LASIK 术后角膜生物力学的比较
- EPO-3138 吴湘 有晶状体眼人工晶体植入联合角膜地形图引导 LASEK 治疗超高度近视一例
- EPO-3139 付会哲 波前像差引导的飞秒准分子手术视觉质量的观察
- EPO-3140 肖明 应用 Corvis ST 研究圆锥角膜的生物力学特性
- EPO-3141 肖明 Integration of Scheimpflug-Based Biomechanical Assessments and Corneal Tomography for Enhancing Keratoconus Detection
- EPO-3142 柴小璇 飞秒激光制瓣 LASIK 矫正近视术后 1 年的随访效果观察
- EPO-3143 莫俊柏 波前像差引导的准分子激光角膜切削术与常规准分子激光角膜切削术的临床比较
- EPO-3144 张莉 多种人工晶体计算公式对角膜屈光术后白内障晶体计算准确性的预测分析
- EPO-3145 赵宏 快速去上皮角膜胶原交联术治疗进展性圆锥角膜的有效性及其安全性研究
- EPO-3146 赵宏 快速去上皮角膜胶原交联术治疗青少年圆锥角膜的临床研究
- EPO-3147 关念 依镜 PRL 矫正超高度近视的临床观察
- EPO-3148 刘云川 有晶状体眼后房散光型人工晶状体植入术矫治散光的有效性和稳定性
- EPO-3149 李宏 17 ~ 19 岁学生视力异常的表现及影响因素
- EPO-3150 毕森 研究飞秒激光术前检查中“四步验光法”的体会
- EPO-3151 邱乐梅 CASIA SS-1000 OCT 与眼前节分析系统 SIRIUS 测量角膜直径和角膜曲率的结果对比

- EPO-3152 莫 静 飞秒激光角膜微小透镜取出术后回退行 TRANSPRK 矫正一例
- EPO-3153 许泽广 LASIK 术后隐斜视眼位变化的临床观察与分析
- EPO-3154 毛春洁 角膜塑形镜换镜佩戴与否对眼轴控制的影响及安全性
- EPO-3155 曹开伟 FS-AK combine T-CAT to correct myopic astigmatism in patients with high astigmatism and thin cornea: a case series
- EPO-3156 张 焱 研究 YAG 激光在对有晶体眼后房型人工晶体植入术有影响的术前虹膜睫状体囊肿中的技巧性应用
- EPO-3157 李 臻 Retinal Detachment After The Implantable Collamer Lens Implantation
- EPO-3158 王 琼 青少年近视性屈光参差佩戴角膜塑形镜和 RGP 后的疗效比较
- EPO-3159 唐勋伦 SMART 在近视术后效果的临床观察
- EPO-3160 沈 建 角膜地形图在协助弱视诊断中的应用
- EPO-3161 刘 佩 Clinical effect of posterior chamber intraocular lens implantation in the treatment of high myopia
- EPO-3162 李 彪 全飞秒激光手术中高度近视术后两年观察
- EPO-3163 陈国府 ICL 术后人工晶体置换的疗效分析
- EPO-3164 李红娟 散光轴向与 E 字视孔检查开口方向准确性的相关性分析
- EPO-3165 董万江 中央孔后房型有晶体眼人工晶体植入矫正 高度近视临床观察
- EPO-3166 胡孝静 5-18 岁以下散瞳后检影验光中注视距离对检影结果的比较分析
- EPO-3167 张新立 Q 值引导准分子激光角膜原位磨镶术矫治中度近视术后对角膜 Q 值的影响
- EPO-3168 王树平 观察弱视患儿遮盖疗法对双眼视觉的影响
- EPO-3169 朱秋健 有晶体眼后房型人工晶体植入术后黄斑区厚度的变化
- EPO-3170 胡 健 Age maybe the only initial factor with orthokeratology to slow myopia progression in children
- EPO-3171 毕 森 由角膜地形图与前节分析相结合条件下的 精雕飞秒激光手术的后效果分析
- EPO-3172 赵 峰 近视患者眩光特点及其影响因素研究
- EPO-3173 朱秋健 PRL 植入术后迟发性眼前节毒性综合征一例
- EPO-3174 韩彦辉 早期圆锥角膜患者配戴 rgp 的屈光状态改变
- EPO-3175 翟明春 检查室环境因素对角膜厚度检查的影响
- EPO-3176 张亚丽 SMILE 和 Q 值引导 FS-LASIK 术后角膜前表面非球面性变化的对比研究
- EPO-3177 辛立娟 佩戴角膜塑形镜对角膜内皮细胞计数的探讨
- EPO-3178 毕 森 研究卡尺测量角膜水平直径方法与 Pentacam 眼前节分析仪相结合的方法来选择后房型人工晶状体的长度对有晶状体眼 ICL 术后拱高的影响
- 眼免疫学葡萄膜炎 / Ocular Immunology and Uveitis**
- EPO-3179 郭俊国 Metabolic profile analysis of free amino acids in experimental autoimmune uveoretinitis rat plasma
- EPO-3180 胡单萍 玻璃体切割手术治疗急性视网膜坏死综合征的疗效观察
- EPO-3181 由彩云 羧酚酯治疗特发性视神经炎疗效观察
- EPO-3182 林 静 Interleukin-32 induced thymic stromal lymphopoietin plays a critical role in the inflammatory response in human corneal epithelium
- EPO-3183 牛雅文 Aspergillus fumigatus Increased PAR-2 Expression and Elevated Pro-inflammatory Cytokines Expression Through the Pathway of PAR-2/ERK1/2 in Cornea
- EPO-3184 吴乔伟 炎症因子在糖尿病视网膜病变中作用研究
- EPO-3185 吴乔伟 Dysregulations of follicular helper T cells through IL-21 pathway in age-related macular degeneration
- EPO-3186 王悦叶 双眼急性视力丧失合并精神症状一例
- EPO-3187 吴姗姗 Characterization of Plasma Proteomics in Experimental Autoimmune Uveitis Rats by Mass Spectrometry
- EPO-3188 梁庭溢 Expression levels of aqueous humour cytokines and associations with disease severity in Coats disease
- EPO-3189 邱品生 脉络膜肿瘤的整体观及个性化手术治疗(视频交流)
- EPO-3190 臧思雯 重症多形红斑合并干燥综合征致双眼角膜穿孔一例
- EPO-3191 刘晶晶 Bilateral Retinal Detachment Secondary to Cytomegalovirus Infection Associated with Severe Combined Immunodeficiency
- EPO-3192 王 惠 Relationship Between the Levels of Inflammatory Cytokines in the Aqueous Humor and Cataract in Fuchs Uveitis Syndrome
- EPO-3193 庄雪梅 以黄斑水肿为初始表现的梅毒性葡萄膜炎 1 例
- EPO-3194 孙文涛 一例风疹病毒相关的儿童多灶性脉络膜炎伴全葡萄膜炎 (multifocal chorioiditis and panuveitis, MCP)
- EPO-3195 曾惠阳 血清抗视网膜抗体检测确诊临床疑似自身免疫性视网膜病变--较大样本临床观察研究
- EPO-3196 俞永珍 微递送对特殊慢性葡萄膜炎患者的疗效观察
- EPO-3197 张 昱 结核性脉络膜炎的诊断思辨
- EPO-3198 黄 颖 地塞米松玻璃体腔植入物治疗 VKH 致巩膜隧道漏一例
- EPO-3199 王 丹 关于 1 例脉络膜炎炎症性疾病的治疗思考
- EPO-3200 应曼曼 miR-9-5p 靶向抑制 BRAF 调控脉络膜黑色素瘤细胞增殖及迁移
- EPO-3201 周增超 急性视网膜坏死综合征的临床疗效初步观察
- EPO-3202 褚利群 1000cs 硅油应用玻璃体视网膜手术的临床疗效观察
- EPO-3203 段毅琴 不同梯度单位菌落计数建立金黄色葡萄球菌性眼内炎动物模型的对照研究
- EPO-3204 张跃红 CD4+ 淋巴细胞绝对值在造血干细胞移植后 CMV 视网膜炎发病前的预测价值
- EPO-3205 赵 军 Human Leukocyte Antigens-A, -B, -C, -DPA1 and -DPB1 Loci Associated with Posner-Schlossman Syndrome in a Southern Chinese Population
- EPO-3206 刘夕瑶 VIRAL LOAD IN THE AQUEOUS HUMOR OF AIDS PATIENTS WITH CYTOMEGALOVIRUS RETINITIS
- EPO-3207 陈思思 miR-22 对实验性自身免疫性葡萄膜炎中辅助性 Th17 细胞的调控
- EPO-3208 熊淑敏 脉络膜血管瘤的眼部 B 超图像及彩色多普勒血流特征探讨
- EPO-3209 刘志强 非典型性原田病多模影像学观察
- EPO-3210 王富彬 不同眼病的眼前节 OCT 影像特点
- EPO-3211 罗兴莉 眼科疾病使用甲泼尼龙冲击治疗对血糖变化的影响
- EPO-3212 刘静江 葡萄膜炎继发的渗出性视网膜脱离的手术治疗
- EPO-3213 刘 玮 梅毒与视网膜中央静脉阻塞
- EPO-3214 方思捷 Immune Landscape of the Orbital Microenvironment in Thyroid-Associated Ophthalmopathy
- EPO-3215 范皎洁 C2-CFB 基因多态性与非感染性葡萄膜炎相关性研究
- EPO-3216 王 浩 疱疹病毒性前葡萄膜炎的临床特征分析
- EPO-3217 刘芮伶 Loss of TIPE2 has Opposing Effects on the Pathogenesis of Autoimmune Disease
- EPO-3218 杜立群 血管内皮生长因子抑制剂治疗动物模型角膜新生血管的实验研究
- EPO-3219 梁怡琳 Waardenburg 综合征的一例病例报告及致病基因研究进展
- EPO-3220 冯 婧 Abnormal Levels of Aqueous Humor Trace Elements in Patients with Cytomegalovirus Retinitis
- EPO-3221 蔡 莉 Expression of CD4+CD25high regulatory T cells in peripheral blood of Chinese uveitis patient
- EPO-3222 魏 炜 UBM 在前部葡萄膜炎诊断治疗中的应用
- EPO-3223 邱 煦 玻璃体腔注射抗 VEGF 药对视网膜血循环的影响
- EPO-3224 蓝 婕 Identification of Bacterial Composition in Patients with Exogenous Endophthalmitis by 16S rDNA High-throughput Sequencing
- EPO-3225 李 冰 Vogt 小柳原田综合征血浆外泌体 miRNA 分析
- EPO-3226 李东芳 超声生物显微镜在巩膜炎病因分析中的应用价值
- EPO-3227 吴培培 玻璃体腔注射更昔洛韦治疗水痘带状疱疹病毒感染性急性视网膜坏死综合征的临床分析
- EPO-3228 陈 松 MMP-9 抑制剂阻断 RPE 表面 CD73 脱落而减轻 EAU 病情
- EPO-3229 郭浩轶 隐匿性眼内异物伪装葡萄膜炎的表现与诊治思路
- EPO-3230 黄艳明 无独有偶, 两例年轻患者不明原因的感染性眼内炎
- EPO-3231 褚利群 抗 VEGF 在葡萄膜炎治疗中的应用
- EPO-3232 褚利群 葡萄膜炎的新认识、新分类
- EPO-3233 许广昌 PD-1 抑制剂治疗转移性恶性黑色素瘤诱发葡萄膜炎 1 例
- EPO-3234 陈 雯 1 例唐菖蒲伯克霍尔德菌感染引起的单眼巩膜炎
- EPO-3235 韦燕凯 miR-181a-5p 修饰的人脐带间充质干细胞来源外泌体对树突细胞分泌促炎性细胞因子以及实验性自身免疫性葡萄膜炎 Th17 细胞的影响
- EPO-3236 朱泽慧 S100A8/A9 蛋白为靶点的抗葡萄膜炎小分子药物筛选
- EPO-3237 李 贺 一例眼弓形虫病
- EPO-3238 王良雨 病例讨论: 双眼弥漫性葡萄膜黑色素细胞增生 BDUMP?
- EPO-3239 栗勇涛 过表达 IL-10 的间充质干细胞源性外泌体对葡萄膜炎治疗作用的研究



- EPO-3240 金滢滢 葡萄膜炎患者生存质量研究
- EPO-3241 李玥冰 Eales 病例报道并文献回顾
- EPO-3242 高 磊 Palliative Vitrectomy for the Management of Cholesterosis Bulbi: Case Report and Review of Similar Cases in the Chinese Literature
- EPO-3243 刘 玮 VKH 综合征后葡萄膜炎期合并高血压症
- EPO-3244 郑日忠 老年葡萄膜炎的临床特征分析
- EPO-3245 车成业 Wnt5a contributes to dectin-1 and LOX-1 induced host inflammatory response signature in *Aspergillus fumigatus* keratitis
- EPO-3246 陈青山 地塞米松玻璃体内植入剂治疗难治性非感染性葡萄膜炎的临床疗效观察
- EPO-3247 李 彤 变应性鼻炎合并变应性结膜炎的流行病学调查及相关性分析
- EPO-3248 梁安怡 Impairments and predictive value of retinal blood flow in VKH disease by OCTA
- EPO-3249 李明翰 超广角眼底血管造影在儿童葡萄膜炎的临床应用
- EPO-3250 冀鹏飞 一波五折, 是杨柳暗花明?
- EPO-3251 李毅斌 Vogt- 小柳- 原田病黄斑区光感受器细胞修复研究
- EPO-3252 田 颖 响应性修饰 VEGF 抗体的 Treg 外泌体用于靶向协同抑制脉络膜新生血管
- EPO-3253 张嘉敏 Clinical characterizations of early stage intermediate uveitis in overstressed Chinese young patients
- EPO-3254 金洵宇 不同来源内毒素诱导大鼠葡萄膜炎模型的研究
- EPO-3255 陈 松 Multiple steps determine CD73 shedding from RPE: lipid raft localization, ARA1 interaction and MMP-9 up-regulation
- EPO-3256 李福祯 诊断性玻璃体切除术的玻璃体样本采集技术
- EPO-3257 薛海娜 虹膜囊肿及并发症的处理方式讨论
- EPO-3258 庄伟波 Essential role of IL-17A in Tregs induction in autoimmune uveitis
- EPO-3259 向小红 误诊为特发性葡萄膜炎的 VKH 综合征 1 例
- EPO-3260 龚颂建 应用眼科激光治疗葡萄膜炎的眼前节并发症
- EPO-3261 张 琳 强直性脊柱炎伴发急性虹膜睫状体炎患者的发病及荧光素眼底血管造影 (FFA) 特点
- EPO-3262 谭紫竹 预测葡萄膜黑色素瘤患者转移的基因临床预后模型
- EPO-3263 苏文如 3 例视网膜下进行性纤维化诊断和治疗
- EPO-3264 冯 蕾 眼内液病原微生物测序技术在感染性葡萄膜炎的精准诊断与治疗中的应用
- EPO-3265 陈晓翔 Celastrol suppresses ocular inflammation by Stat3/miR21/Th17 pathway
- EPO-3266 刘晓强 前节 OCT 在浅层巩膜炎诊断中的应用研究
- EPO-3267 苏文如 阿达木单抗治疗白塞病的病例系列研究
- EPO-3268 黄艳明 十年-JCA 相关性葡萄膜炎的续集
- EPO-3269 何引章 人类白细胞抗原分型检测及其与眼部疾病相关性的研究进展
- EPO-3270 曲 巍 梅毒性脉络膜视网膜炎的特征性改变
- EPO-3271 李 焯 一例眼弓形虫病引起的葡萄膜炎报道
- EPO-3272 王 惠 Clinical Features and diagnostic efficacy of toxocara IgG titer in aqueous humor in Chinese Patients
- EPO-3273 林 玮 The Regulatory Mechanisms of Dendritic Cells in autoimmune uveitis
- EPO-3274 赵晓丽 我对几种葡萄膜炎的再认识
- EPO-3275 王海燕 伪装综合症一例
- EPO-3285 王丹丹 The Precise Diagnosis of Wolfram Syndrome Type 1 Based on Next-Generation Sequencing
- EPO-3286 汪宇涵 光相干断层扫描血管成像比较不同病程非动脉前部缺血性 视神经病变视盘结构及血流密度
- EPO-3287 肖 明 双眼 SMILE 术后误诊球后视神经炎一例
- EPO-3288 陆 博 应用光学相干断层扫描血管成像技术评估原发性闭角型青光眼急性发作后视网膜脉络膜微循环的改变
- EPO-3289 徐鑫令 NAION 相关 LncRNA 的筛选及表达谱分析
- EPO-3290 索金珊 非动脉炎性前部缺血性视神经病变外周血中 circRNA 的转录组学分析
- EPO-3291 孙 皎 误诊为 NMO-ON 的眼缺血综合征一例
- EPO-3292 童 绎 从《中国无症状脑梗死诊治共识》探讨神经眼科有关疾病研究
- EPO-3293 留玉芬 Longitudinal Evaluation of Inflammatory Responses in Rat Retina with AAV-mediated Gene Transfer by Optical Coherence Tomography
- EPO-3294 陈崇波 Age effect on neuroprotective properties of human periodontal ligament-derived stem cells
- EPO-3295 李惠玲 视盘水肿之探究两例
- EPO-3296 南新帅 带状疱疹所致眶上裂综合征
- EPO-3297 康 皓 Markedly elevated serum level of Th17 related cytokine/chemokines in acute MOG-Ab associated optic neuritis
- EPO-3298 赵 露 补阳还五汤对视网膜缺血损伤保护作用 and 机制研究
- EPO-3299 安建斌 先天性视盘小凹合并黄斑病变的 OCT 特征
- EPO-3300 李晓明 利奈唑胺相关视神经病变
- EPO-3301 耿 燕 糖尿病性眼肌麻痹的鉴别诊断
- EPO-3302 侯亚南 对西藏地区突发双眼无光感的几点思考
- EPO-3303 何 宇 病例分析——视乳头水肿 or 视盘水肿
- EPO-3304 李 博 脑源性神经营养因子在单眼视觉剥夺性弱视幼猫外侧膝状体中的表达
- EPO-3305 兰志辉 A 型肉毒毒素治疗眼睑及面肌痉挛 364 例临床观察
- EPO-3306 原 越 Goldenhar 综合征合并神经营养性角膜病变 1 例
- EPO-3307 陶 锐 轻度认知功能障碍患者中视网膜厚度变化的研究
- EPO-3308 郑德志 Reproducibility of Pupil Light Reflex Measurement Using RAPDx Pupilometer
- EPO-3309 宫媛媛 Protective effects of quercetin in a rodent model of anterior ischemic optic neuropathy (AION)
- EPO-3310 李 静 首诊为双眼视盘血管炎的结核性脑膜炎一例
- EPO-3311 胡俊喜 白内障术后糖尿病性视神经病变的检查分析
- EPO-3312 董伟伟 血浆置换在视神经脊髓炎中的应用及护理
- EPO-3313 宋 丹 首诊于眼科的双眼巨细胞动脉炎性前部缺血性视神经病变 1 例
- EPO-3314 宋宏鲁 头痛、复视 1 例病因分析
- EPO-3315 王欣玲 基于网络药理学治疗视神经炎的丹参有效成分及潜在靶点筛选
- EPO-3316 卢 佳 眶内注射糖皮质激素治疗活动期甲状腺相关眼病的临床研究
- EPO-3317 李 亚 药酒甲醇超标致中毒性视神经病变 2 例临床分析
- EPO-3318 张 夏 表现为半侧视野缺损并误诊为 NAION 的原发性视神经鞘膜瘤两例
- EPO-3319 周怀蔚 Usher 综合征一家系USH2A 基因新突变分析
- EPO-3320 李爱民 Meige 综合征 1 例病例报告
- EPO-3321 陈水莲 The signal of Brca1/Gata3 is Involved in Differentiation of Retinal Neuronal Precursor cells
- EPO-3322 罗兴莉 前馈控制对 82 例眼科患者使用糖皮质激素的效果分析
- EPO-3323 王富彬 外伤性视乳头周围视网膜下间隙异常
- EPO-3324 彭春霞 儿童风湿免疫性疾病并发性视神经炎临床特点的纵向观察
- EPO-3325 袁 金 糖尿病患者 OCTA 视乳头微灌注与结构改变研究
- EPO-3326 李宗媛 The Resistance of Retinal Ganglion Cells to Optic Nerve Crush Is Type-Specific
- EPO-3327 黄 蓉 褪黑素介导 caspase-3 信号通路参与新生儿缺血性视网膜病变的神经保护作用
- EPO-3328 王 惠 Ocular Image and Haemodynamic Features Associated with Different Grading of Ipsilateral Internal Carotid Artery Stenosis
- EPO-3329 石文卿 Altered spontaneous brain activity patterns in patients with diabetic retinopathy using amplitude of low-frequency fluctuation: a fMRI study
- EPO-3330 杨 洁 韦格纳肉芽肿视神经炎 1 例

神经眼科学 / Neuro-Ophthalmology

- EPO-3276 李梓敬 无伴视视力下降放射性脑瘤患者的光学相干断层扫描血流成像 (OCTA) 特点
- EPO-3277 曹珊珊 Optic neuritis with neurosyphilis: Characteristic phenotype in chinese population
- EPO-3278 胡呵呵 关于一例乙型肝炎相关性视神经炎的思考
- EPO-3279 金 晶 RDH12 基因突变与临床表型的研究
- EPO-3280 王启常 角膜电刺激对于糖尿病大鼠前部缺血性视神经病变模型的影响
- EPO-3281 郭楠楠 谁偷走了我的视力?
- EPO-3282 巩鸿霞 非动脉炎性前部缺血性视神经病变黄斑微视野特征及其与视力和黄斑神经节细胞复合体的相关性分析
- EPO-3283 孙明明 伴发其他疾病的 Leber's 遗传性视神经病变的临床特点分析
- EPO-3284 徐全刚 他克莫司治疗甲状腺相关眼病的疗效及安全性观察研究

EPO-3331 朱佩文 Altered brain network centrality in patients with acute eye pain: a resting-state functional magnetic resonance imaging (fMRI) study

EPO-3332 黑凯文 应用 IVAN 软件的非动脉炎性前部缺血性视神经病变的视网膜血管管径的研究

EPO-3333 张恒 非动脉炎性前部缺血性视神经病变急性期视网膜血管管径与全身因素关系的初步探究

EPO-3334 石文卿 Altered spontaneous brain activity patterns in patients with diabetic retinopathy and nephropathy (DRN) using amplitude of low-frequency fluctuation: a fMRI study

EPO-3335 王杰 小鼠光感受器细胞功能维持中 miR-29a 的功能作用

EPO-3336 张晨晨 针对早期帕金森病视觉障碍的临床眼部检查

EPO-3337 姜楠 Brain Function Changes in Patients with Diabetic Nephropathy Complicated by Retinopathy under Resting State Conditions, assessed by Voxel-mirrored Homotopic Connectivity

EPO-3338 冯怡萱 Cortical changes in early blindness: a case report and analysis

EPO-3339 司山成 展神经麻痹 4 例之病因分析

EPO-3340 滕达 OCT 检测 GCC 和 RNFL 在无症状 Leber 遗传性视神经病变基因携带者中的变化

EPO-3341 赵颖 伴发 Adie 瞳孔的非动脉炎性前部缺血性视神经病变 (NAION) 1 例

EPO-3342 陈雯 1 例唐曹蒲伯克霍罗德菌感染引起的单眼视神经炎

EPO-3343 崔红培 不明原因视神经萎缩

EPO-3344 谢斐葭 Neuroprotection of Heat Shock Protein B8 in Optic Nerve Crush Model

EPO-3345 吴娜 眼肌型重症肌无力患者外周血中 Treg、Tfh 和 Tfr 细胞的变化及意义

EPO-3346 贾小云 线粒体 DNA 低拷贝 G3635A 突变致 Leber 遗传性视神经病变一例

EPO-3347 安建宏 Znhit1 对小鼠视网膜发育的作用

EPO-3348 王礼明 急性原发闭角型青光眼急性发作期房水蛋白质组学分析

EPO-3349 马翔 神经退行性疾病病椭圆体带参数与脑容量的相关性研究

EPO-3350 刘玥 Leber stellate neuroretinitis: one case

EPO-3351 周欢粉 视神经萎缩 ---- 罕见视神经相关占位性病变

EPO-3352 殷心轩 正己烷中毒性视神经病变一例

EPO-3353 李春霞 雾里看花: 1 例视盘水肿的举步维艰

EPO-3354 秦秀虹 The etiology of extensive intracranial dural hypertrophy accompanied with visual pathway infiltration

EPO-3355 孙晓晶 1 例视神经炎合并 azoo 病例报告

EPO-3356 吕雪漫 兔外伤性视神经损伤模型的生物力学特性分析

EPO-3357 李沂键 ROCK Inhibitor Y27632 Induced Morphological Shift and Enhanced Neurite Outgrowth-Promoting Property of Olfactory Ensheathing Cells via YAP-Dependent Up-Regulation of L1-CAM

EPO-3358 秦秀虹 以视力下降为首发症状的颅内多发脑膜瘤一例

EPO-3359 周玥 Declined Retinal Macular Microvasculature Associated with Cognitive Impairment in Type 2 Diabetic Patients Without Clinically Detectable Retinopathy

EPO-3360 孙丽娟 一例首诊为“视盘水肿”的临床思考

EPO-3361 杨芳; 朱续涛 大鼠双侧下丘脑核团至双侧眼前房自主神经末梢传出神经通路的解剖学证据

EPO-3362 苏萌 光学相干断层扫描在单侧视神经炎应用中的灵敏性

EPO-3363 曾惠兰 Rheb-mTOR 在视网膜神经节细胞坏死中作用的机制探究

EPO-3364 吴胜君 万花丛中寻寻觅觅

EPO-3365 刘欢 追溯双眼视力下降的原因

EPO-3366 肖彩雯 视神经损伤后 13 天视力自发恢复 1 例

EPO-3367 陈雅莹 Microvascular Changes and Correlation with Visual Loss in Pituitary Adenoma

EPO-3368 李自杨 OCT 不同扫描信号强度对视盘 RNFL 厚度分析的影响

EPO-3369 叶婷 OCTA 观察 POAG 并发白内障患者白内障术后视盘血流密度变化研究

EPO-3370 张韵 外伤性视神经病变 3 例

EPO-3371 陈尔兰 复方樟柳碱颞浅动脉注射的临床治疗护理观察

EPO-3372 陈俊 Steroids in the treatment of nonarteritic anterior ischemic optic neuropathy: a meta-analysis

EPO-3373 曹启江 水通道蛋白 AQP4 小分子抗体对视神经脊髓炎谱系疾病的影响

EPO-3374 程先华 伴 SLE 的视神经脊髓炎谱系疾病

EPO-3375 赵同涛 颅内静脉窦狭窄 / 阻塞所致双眼视乳头水肿病例分析

EPO-3376 吕洋 光学相干断层扫描血管造影分析脉络膜新生血管中相对血流速度

EPO-3377 Shew Fei Chee Is it rare or common? Bilateral optic nerve infiltration as the initial site of relapse of acute lymphoblastic leukaemia in remission

EPO-3378 陈倩茵 A case report: Superior segmental optic nerve hypoplasia(SSONH)

EPO-3379 商晓芬 阻塞性睡眠呼吸暂停综合征 (OSAS) 患者视网膜神经纤维层厚度 (RNFL) 分析

EPO-3380 周奕文 以双眼复视为主要症状的 Guillain-Barre 综合征 1 例报告

EPO-3381 康欣 因持续眼红首诊于眼科的自发性颈内动脉海绵窦一例

EPO-3382 袁晴 Investigation of functional connectivity density mapping in patients with corneal ulcer by using resting-state functional MRI

EPO-3383 黎彪 Altered spontaneous white matter in patients with monocular blindness using tract-based spatial statistics: a resting-state functional MRI study

EPO-3384 冯超逸 继发性颅内高压导致视乳头水肿的临床特征及常见病因

**眼科病理 / Ocular Pathology**

EPO-3385 杨董 Novel circular RNA expression profile of uveal melanoma revealed by microarray

EPO-3386 高玮 新疆维吾尔族假性囊膜剥脱综合征性白内障晶状体上皮细胞凋亡或增殖功能研究

EPO-3387 张宗端 Conjunctival Myxoid Stromal Tumor: A Distinctive Clinicopathological and Immunohistochemical Study

EPO-3388 闫晓河 Pathogenesis of Persistent Hyperplastic Primary Vitreous in Mice Overexpressing PXDN gene

EPO-3389 刘健珠 一例脉络膜骨瘤合并 CNV 病例的思考

EPO-3390 袁晓玲 Development and Characterization of Human Retinoblastoma Cell Lines and Patient-Derived Orthotopic Xenograft Models

EPO-3391 李玲 浅谈我院全程陪同患者就医的心得体会

EPO-3392 李育霖 单用化学药物治疗巨大眼表鳞状瘤

EPO-3393 柳晓辉 眼球脉络膜黑色素瘤眶内蔓延一例

EPO-3394 田润 SD 大鼠视网膜下注射 Matrigel 诱导 CNV 动物模型的研究

EPO-3395 朱丽强 单眼先天性虹膜异色症的家系

EPO-3396 赵晖 Grenoblad-Strandberg 综合征一例

EPO-3397 冯薇 非典型获得性眼部梅毒三例

EPO-3398 王昱舒 The Effect of Blue Light Emission on Patient-originated Filamentous Fungi Spores

EPO-3399 王丽君 单纯性疱疹病毒性角膜炎色素膜炎 1 例

EPO-3400 施菲萍 白血眼底改变

EPO-3401 黄艳明 Band keratopathy complicated by persistent hyperplastic primary vitreous

EPO-3402 李月月 双眼球后肿瘤 Erdheim\_Chester Disease 一例

EPO-3403 唐丽 A case report of recurrent bilateral eyelids Gouty Tophi

EPO-3404 魏慧霞 Identification of microRNAs Expression Profiling in Serum in Experimental Autoimmune Uveitis Rats

EPO-3405 曾晓东 糖尿病视网膜病变眼底荧光造影

EPO-3406 李少玲 近五年成人患者结膜囊分泌物病原菌检测及耐药性变迁

EPO-3407 孙晓艳 左氧氟沙星及加替沙星对白内障术前结膜囊细菌清除情况对比分析

EPO-3408 陈华波 2014-2018 年儿童眼分泌物病原菌检测及耐药性变迁

EPO-3409 朱雯锐 眼科疾病患者感染危险因素的分析及其防治对策

EPO-3410 韩伟 人小梁网组织细胞自噬相关蛋白的研究及 p62、NF- $\kappa$ B 沉默对人小梁网细胞活性的影响

EPO-3411 毕颖文 眼部皮脂腺来源性肿瘤的临床病理分析

EPO-3412 周鸿雁 The anti-inflammatory effect of elocalcitol on experimental stromal keratitis of rabbit model

EPO-3413 孙汝许 Knockdown of LINC00167 induces RPE dedifferentiation in AMD

EPO-3414 赵世红 膜联蛋白 A2 调节视网膜新生血管形成的研究

EPO-3415 张慧敏 形态学检测在眼科感染性疾病诊断中的应用价值

EPO-3416 谢莎 医学检验标准化管理对标本采集质量的影响

EPO-3417 吴腾云 招飞体检发现先天性局灶性视网膜神经上皮外层缺失 1 例

EPO-3418 李双 A case of conjunctival amyloidosis and literature review



视觉生理 / Vision Physiology

EPO-3419 徐国兴 TRPM7 通过 PKC/ERK 信号通路调控光损伤 RPE 细胞凋亡的研究  
 EPO-3420 徐国兴 SDF-1 $\alpha$  对人视网膜 RPE 的影响探讨  
 EPO-3421 徐国兴 OCTA 对不同程度近视眼黄斑和视乳头的临床应用研究  
 EPO-3422 徐国兴 骨髓间充质干细胞干预氧诱导视网膜病变的作用机制研究  
 EPO-3423 陈晓 有晶状体眼后房型人工晶体植入术后一年眼前节变化观察  
 EPO-3424 陈中山 视网膜色素变性中外层视网膜管状结构的 OCT 特征及临床意义  
 EPO-3425 陈中山 土家族高度近视患者 P4HA2 基因突变研究  
 EPO-3426 张燕 汉族青壮年角膜与屈光手术相关参数的临床统计分析  
 EPO-3427 陈中山 玻璃体内植入地塞米松缓释剂治疗视网膜色素变性继发黄斑水肿一例  
 EPO-3428 郎敏 比较 FS-LASIK 和 smile 两种手术方法矫正高度近视眼的 5 年随访临床疗效  
 EPO-3429 岳红云 The visual conduction characteristics of Pattern visual evoked potential (PVEP) under the perceptual processing of Top-down perception  
 EPO-3430 张煜 人工晶状体反复瞳孔夹持一例  
 EPO-3431 陈中山 先天性睑裂狭小综合征患者 FOXL2 基因相关的遗传学研究进展  
 EPO-3432 张煜 人工晶状体瞳孔夹持临床分析  
 EPO-3433 郎敏 SMILE 矫正高度近视术后 5 年随访  
 EPO-3434 陈浩宇 Intravitreal Injection of Hydrogen Peroxide Induces Acute Retinal Degeneration, Apoptosis, and Oxidative Stress in Mice  
 EPO-3435 马大卉 Improved outcomes in patients with retinal detachment following implementation of a silicone oil registry and phone call reminder system  
 EPO-3436 夏雪晴 青少年中低度近视配戴角膜塑形镜的临床观察  
 EPO-3437 郝晓莉 顽固的视网膜积液  
 EPO-3438 陶春文 Abnormal monocular and dichoptic temporal synchrony in Amblyopic adults  
 EPO-3439 邢球 2 型糖尿病患者黄斑区脉络膜容积、脉络膜平均厚度及其相关因素分析  
 EPO-3440 张敏芳 视网膜色素变性患者视网膜分层及其与视力相关性研究  
 EPO-3441 郑文丽 视网膜动脉阻塞和视网膜静脉阻塞与颈动脉改变的差异性分析  
 EPO-3442 曲利军 人工智能在眼前节疾病的应用  
 EPO-3443 廖晨露 首诊为双眼视神经炎合并糖尿病性视神经病变进行性视力下降 1 例  
 EPO-3444 黄慧 超广角眼底成像检查评估 YAG 激光治疗有症状的玻璃体漂浮物的效果  
 EPO-3445 刁科 mfERG 在视网膜动脉阻塞治疗前后效果的观察  
 EPO-3446 彭满强 "No viscoat" implantable collamer lens implantation  
 EPO-3447 丁肇凤 Meta 分析光学相干断层扫描血管成像技术检测弱视眼的黄斑区视网膜血管结构改变的临床研究  
 EPO-3448 王素华 三种手术方式矫正高度近视术后视觉质量及效果对比分析  
 EPO-3449 张少斌 核黄素-紫外线 A 巩膜胶原交联剂与视网膜毒性相关性研究  
 EPO-3450 周玲玲 扫频 OCT 黄斑部厚度测量视网膜分层的准确性研究  
 EPO-3451 谭经果 两种多焦点人工晶状体植入术后的视觉质量对比分析  
 EPO-3452 普谨君 悬韧带松弛致 V4c ICL 植入术后拱高过低 1 例  
 EPO-3453 傅征 儿童双目视力筛查仪在筛查先天性白内障的应用  
 EPO-3454 王凤仙 脑视觉网络训练治疗儿童屈光不正 300 例疗效分析  
 EPO-3455 童念庭 MicroRNA-34a might be involved in Age-related susceptibility to oxidative stress in ARPE-19 cells by targeting SIRT1/p66shc pathway: Implications for Age-related Macular Degeneration  
 EPO-3456 周方倩 低强度 810nm 半导体激光照射对大鼠视神经损伤后神经再生标志物脑源性神经营养因子的影响  
 EPO-3457 邹嘉蔚 Repeatability of corneal and epithelial thickness parameters measured by anterior segment optical coherence tomography  
 EPO-3458 康慧颖 在全基因组范围内对由视觉体验诱发近视的相关研究  
 EPO-3459 陈越兮 准分子激光角膜屈光手术后 10 年以上回访研究  
 EPO-3460 于旭辉 视盘玻璃体牵拉的研究进展  
 EPO-3461 张少斌 核黄素-紫外线 A 角膜胶原交联联合药物治疗角膜炎性角膜烧伤的实验研究  
 EPO-3462 张婧 首诊于眼科的眼脑肾综合征一例  
 EPO-3463 戎欣 双眼特发性表层巩膜静脉扩张继发青光眼一例  
 EPO-3464 张嘉声 依帕司他治疗早期糖尿病视神经病变 (DON) 的疗效分析

EPO-3465 张腾月 暗饲养对大鼠视皮层 II/III 层和 V 层锥体神经元脉冲时间依赖的长时程增强影响的层间差异性研究  
 EPO-3466 程雨 白内障术后迟发性恶性青光眼一例  
 EPO-3467 何帆帆 角膜塑形镜对 8~14 岁青少年近视控制的观察研究  
 EPO-3468 王世杰 全麻下婴幼儿行 ERG 检查  
 EPO-3469 郭雷 基于 OCT-A 探讨正常眼黄斑无血管区的变化  
 EPO-3470 熊超 红外照相技术联合 IVCM 在 MGD 患者睑板腺形态研究中的应用  
 EPO-3471 何军材 Microglia phagocytose postsynaptic elements and mediate the ectopic neurogenesis of rod bipolar cells in rats with RP  
 EPO-3472 蒲美君 玻璃体腔抗 VEGF 治疗后发生动脉阻塞的 CRVO 患者 1 例  
 EPO-3473 田润 TSP-1 活性蛋白 VR-10 对激光诱导 BN 大鼠 CNV 的作用  
 EPO-3474 邱新文 双眼脉络膜骨瘤的多模式多光谱成像分析 (1 例报告)  
 EPO-3475 钟欣 Correlation analysis between acute primary angle-closure attack and meteorological factors  
 EPO-3476 贾玉 An Amacrine Cell Circuit for Signaling Absolute Light Intensity in the Mammalian Retina  
 EPO-3477 李斌 改良眼轮匝肌局部注射 A 型肉毒毒素治疗特发性眼睑痉挛的临床疗效观察  
 EPO-3478 李妮 OCTA 在评价非增殖期糖尿病视网膜病变黄斑微循环改变中的应用  
 EPO-3479 荣华 对影响视野检查的因素的心得体会  
 EPO-3480 方锦然 氢氟酸合并硝酸致眼部烧伤一例  
 EPO-3481 王晶晶 VEP 在球后视神经炎的早期诊断及预后评估中的应用价值  
 EPO-3482 张瑞雪 观察 F-ERG 对眼底手术术后效果预估  
 EPO-3483 张瑞雪 对接触式 A 超与 AL-SCAN 测量不同长度眼轴的误差分析  
 EPO-3484 田春雨 在舰工作人员视疲劳危险因素建模分析  
 EPO-3485 古贤梁 人骨髓来源 CD133+CD34+ 干细胞重塑血管外基质并改善糖尿病视网膜血管病变  
 EPO-3486 艾玲 微创玻璃体手术中表面麻醉与球后麻醉的镇痛效果比较及分析  
 EPO-3487 李文清 新型免散瞳全视野闪光视视网膜电图在糖尿病视网膜病变不同分期的图像特征及其筛查价值  
 EPO-3488 张令仪 The difference of HOAs between anisometric amblyopia and simple anisometropia  
 EPO-3489 屈娅 眼球贯通伤一期及二期玻璃体手术疗效观察  
 EPO-3490 覃佐欣 1 例眼内淋巴瘤的病例报告  
 EPO-3491 刘子田 周边视觉短期剥夺改变成人的双眼平衡  
 EPO-3492 张骥 准分子激光角膜屈光手术术前检查准确的必要性  
 EPO-3493 胡妹 光干涉眼轴长度测量仪 AI-Scan 与 IOL-Master 测量儿童近视患者生物学参数的对比性研究  
 EPO-3494 陈景艳 视锥细胞营养不良伴虹膜发育不良一例  
 EPO-3495 马巧巧 双眼局限性结晶样视网膜色素变性一例  
 EPO-3496 王媛媛 双眼先天性原发性视网膜色素变性二例  
 EPO-3497 徐莉 Assessment of Binocular Imbalance with an Augmented Virtual Reality Platform in a Normal Population.  
 EPO-3498 徐晓霞 HIF-1 在年龄相关性黄斑变性新生血管形成中的机制研究进展  
 EPO-3499 李林芮 全视网膜激光光凝术对增殖性糖尿病视网膜病变患者的视觉相关生活质量的影响  
 EPO-3500 周占宇 超大范围无灌注型增生型糖尿病视网膜病变患者眼部血流动力学特征的研究  
 EPO-3501 冯云 Engineering a biomimetic corneal inlay by artificially crosslinking collagen hydrogels  
 EPO-3502 徐国兴 基因修饰的骨髓间充质干细胞对蓝光损伤视网膜的保护研究  
 EPO-3503 郝晓莉 一例角膜化学伤患者的治疗探讨  
 EPO-3504 唐聪 在非接触广角镜下应用玻璃体切割手术 (无重水置换) 对孔源性视网膜脱离治疗的临床疗效研究  
 EPO-3505 郝晓莉 继发于无症状糖尿病的内源性眼内炎 1 例  
 EPO-3506 纪淑兴 眼弓形虫病的多模式影像观察  
 EPO-3507 孟晓红 真的是一过性的 MEWDS?  
 EPO-3508 王雪 复方樟柳碱联合小剂量糖皮质激素治疗前部缺血性视神经病变 (AION) 的疗效研究  
 EPO-3509 孟晓红 首诊视盘出血的埋藏型视盘玻璃体临床特征

- EPO-3510 刘一帆 Low-dose Chloroquine mediated neuroprotection against N-methyl-D-aspartate induced excitotoxicity
- EPO-3511 陈曦 眼球 3D-MRI 成像对高度近视眼底病变的评估
- EPO-3512 晏颖 Effects of Refractive Accommodation on Subfoveal Choroidal Thickness in Silicone Oil Eyes
- EPO-3513 谭明琼 对 35 例患视神经炎的青少年患者心理护理的效果观察
- EPO-3514 谭明琼 同伴教育对眼球摘除的女性青年患者术后早期社会心理适应的影响
- EPO-3515 陈春梅 角膜塑形期间特殊原因致角膜点染病例分析
- EPO-3516 王月 视觉诱发电位在眼外伤视神经损伤早期诊断中的应用与评价
- EPO-3517 冯越越 激素性上睑下垂 1 例
- EPO-3518 李宏祥 利用云夹对小学生不良用眼习惯 4 大维度的量化监测结果
- EPO-3519 刘东宁 短期激素冲击治疗特发性脱髓鞘视神经炎视功能变化研究
- EPO-3520 李贵明 青年女性特发性葡萄膜渗漏综合征 3 例分析
- EPO-3521 王玄 TrkB 受体激动剂改善老年猕猴视觉皮层的功能特性
- EPO-3522 喻娟 不同年龄 FLACS 患者术中 PI 操作时瞳孔直径的观察
- EPO-3523 吴燕 成年人佩戴角膜塑形镜的临床疗效、佩戴原因和满意度分析
- EPO-3524 李珊珊 高度近视视网膜血管密度的变化
- EPO-3525 张彦来 缩短硅油取出时间对视网膜脱离手术效果的影响
- EPO-3526 黄郑华 多焦点视网膜电图在黄斑疾病中的应用价值
- EPO-3527 吴广森 观察不同强度 LED 光照对 SD 大鼠视网膜的损伤作用
- EPO-3528 邱新文 IQ577nm 黄光微脉冲激光联合雷珠单抗治疗 RVO 性黄斑水肿
- EPO-3529 徐梅 Comparison of the therapeutic effect of Meibomian Thermal Pulsation Lipiflow on obstructive and hyosecretory meibomian gland dysfunction
- EPO-3530 李曼红 小儿眼底疾病谱分析
- EPO-3531 王宗华 2 区早产儿视网膜病变治疗雷珠单抗和激光光凝治疗疗效观察
- EPO-3532 丁小燕 病理性近视脉络膜新生血管 (mCNV) 的 OCTA 特征分析
- EPO-3533 李松珊 应用 OCTA 鉴别并评价病理性近视脉络膜新生血管 (mCNV) 的疾病活动度
- EPO-3534 唐凯 上睑下垂术后屈光状态及图形视觉诱发电位变化的临床观察
- EPO-3535 王浩 视觉电生理方法预测糖尿病患者老年性白内障术后视功能的初步研究
- EPO-3536 陈松 严重 PDR 微创玻璃体手术前后多焦视网膜电图和视觉诱发电位对比研究 (专题)
- EPO-3537 陈松 玻璃体腔移植人脐带间充质干细胞诱导的神经干细胞对糖尿病大鼠视网膜功能的保护作用 (专题)
- EPO-3538 毛羽 Frequency-dependency of interocular suppression in amblyopia
- EPO-3539 秦艳 探讨 Itrace 检查用于屈光性白内障手术中人工晶体的优选对术后满意度的影响
- EPO-3540 谭娜 睑缘清洗对提高护理质量及治疗效果的影响分析
- EPO-3541 高铃 Vps35 在视网膜神经节细胞变性中的机制研究
- EPO-3542 蒋秋菊 医护一体化护理模式在白内障日间手术患者中的应用效果研究
- EPO-3543 王奇峰 一例 FS-LASIK 术后复发性角膜糜烂综合征的治疗
- EPO-3544 谢秀丽 睫状突扁平对有晶体眼后房型人工晶体植入术拱高的影响
- EPO-3545 徐冲 OCTA 在雷珠单抗治疗视网膜分支静脉阻塞合并黄斑水肿视力预测中的应用分析
- EPO-3546 王青 生理性大视杯与早期开角型青光眼的临床鉴别特征
- EPO-3547 何林波 观察知觉学习一个疗程后弱视患者的疗效及 P-VEP 的变化情况
- EPO-3548 张静 石斛联合抗 VEGF 药物对 PDR 行玻璃体切割术的影响分析
- EPO-3549 刘三春 一例 ICL 联合精雕绿飞秒治疗超高度近视的分析
- EPO-3550 南莉 LED 蓝光照射对大鼠角膜损伤实验研究
- EPO-3551 普蕊君 V4c 后房型人工晶体植入术后高度近视患者视网膜血管改变的观察及分析
- EPO-3552 侯亚南 内界膜填塞在高度近视黄斑裂孔性网脱中的作用
- EPO-3553 李彩云 可疑青光眼与青光眼患者及正常人筛板深度和形态的比较
- EPO-3554 叶盼盼 早期眼部转移瘤的多模式影像检查
- EPO-3555 郭慧 外伤致急性视力丧失 1 例
- EPO-3556 修晖晖 A novel causative mutation for congenital cataract identified by high-throughput targeted exome sequencing
- EPO-3557 龚春蓓 医护一体化模式下的精准护理在儿童外伤性白内障摘除联合人工晶体植入术后的应用
- EPO-3558 龚春蓓 遮盖疗法与压抑疗法对屈光参差性弱视患者治疗疗效的研究
- EPO-3559 吴姗姗 Effects of electroacupuncture on flash electroretinogram of guinea pigs with lens-induced myopia
- EPO-3560 王露 视神经脊髓炎患者血浆置换期间的生活体验研究
- EPO-3561 文燕 无囊膜染色剂辅助下的白色白内障撕囊手术体会
- EPO-3562 李文生 Peroxiredoxin 6 对 RPE 细胞氧化应激中 EGFR/MAPK 信号通路的作用机制
- EPO-3563 李文生 Transduction profiles of rAAV capsid mutants for retina following intravitreal injection
- EPO-3564 李文生 Inhibition of choroidal melanoma cell line OCM-1 proliferation and invasion by bevacizumab through downregulation of the p-ERK1/2 and p-AKT pathways
- EPO-3565 李芸 A cross-knotted suture basket technique for large non-magnetic intraocular foreign body removal
- EPO-3566 田庆梅 电针对透镜诱导型近视豚鼠巩膜 MMP-2 及 TIMP-2 表达的影响
- EPO-3567 张自峰 Caspase-1 调控小胶质细胞参与氧诱导视网膜病变新生血管生成的作用
- EPO-3568 张凤妍 套环打结法在瞳孔成型术中的应用
- EPO-3569 柴永馨 功能性近红外光谱技术 (fNIRS) 在疾病研究中的应用
- EPO-3570 陈忠平 散瞳检查后单眼复视一例
- EPO-3571 胡施思 腺苷 A2A 受体对新生小鼠脂多糖暴露下视网膜神经节细胞发育的影响
- EPO-3572 曹宁 对比敏感度检测方法在眼科诊疗中的应用
- EPO-3573 耿钊 先天性白内障合并先天性无虹膜一例
- EPO-3574 孙超 健康管理对白内障术后并发症影响的实践
- EPO-3575 王茵 Contrast of irrigation the Corneal Stromal Pocket in SMILE
- EPO-3576 张颖 视知觉检查方法在弱视诊断中的应用
- EPO-3577 黄海涛 眼窝积液引流器
- EPO-3578 李谦 模型动物视皮层钙信号在体检测技术研究进展
- EPO-3579 刘春玲 评估和把控术前视力好的白内障患者的手术效益与风险
- EPO-3580 罗玲慧 高度近视白内障患者在植入不同类型人工晶状体术后的视觉质量研究
- EPO-3581 陈伟奇 Incidence and impact factors of intraoperative loss of light perception under sub-Tenon's anesthesia in patients with macular diseases
- EPO-3582 刘锐 Clinical analysis of cataract complicated with intraocular tumors
- EPO-3583 刘锐 Analysis of etiology and clinical effect of suprachoroidal hemorrhage
- EPO-3584 蔡晶 N-乙酰乙醇胺水解酶 (NAAA) 抑制剂 F96 对青光眼的治疗作用
- EPO-3585 李强 银杏叶提取物对大鼠视网膜神经节细胞 L-型钙通道电流的影响
- EPO-3586 陈敏 Sodium butyrate attenuates in vitro and ex vivo angiogenesis through TXNIP activation
- EPO-3587 艾李倩 玉 Simultaneous interference of SP1 and HIF1 $\alpha$  retarding the proliferation, migration and invasion of human microvascular endothelial cells (HMEC-1) under hypoxia
- EPO-3588 卢建民 IL-17 produced by Th17 cells alleviates the severity of fungal keratitis by suppressing CX43 expression in corneal peripheral vascular endothelial cells
- EPO-3589 高慧芹 Betacellulin 对视网膜干细胞增殖和分化影响的研究
- EPO-3590 王凤仙 虚拟现实智能脑力视觉训练与传统弱视治疗仪治疗弱视患者效果分析
- EPO-3591 王平 视网膜疾病相关眼震的临床特点
- EPO-3592 易全勇 特发性黄斑前膜玻璃体中 miR-127-5p 靶向抑制 GLUL 表达调控大鼠视网膜 Muller 细胞活性研究
- EPO-3593 文燕 前房灌注在玻璃体切割术后水眼白内障患者中应用的临床观察
- EPO-3594 苏志涛 Visual loss caused by central retinal artery occlusion after bee sting
- EPO-3595 周伟 钝挫伤后视盘旁视网膜下出血的临床特点及发病机制探讨
- EPO-3596 周伟 合并黄斑前膜的 IVRAN 综合征 1 例
- EPO-3597 代小婵 IGF-1 对视网膜干细胞增殖分化的基础研究
- EPO-3598 李学民 不同速度运动起始刺激诱发瞳孔反应
- EPO-3599 汤志敏 可注射水凝胶 Gel-HA /Gel-HA-PDA 在视网膜干细胞增殖和神经元分化中的作用与机制
- EPO-3600 辛立娟 电生理检查在白内障疾病中的应用
- EPO-3601 毕爱玲 电针对近视豚鼠眼底形态、视觉电生理功能和视路中 GABA 的影响
- EPO-3602 董贺 二代眼反应分析仪在健康人低度和高度散光波分析的应用
- EPO-4771 丁小燕 病理性近视视网膜下新生血管病灶的三种愈合类型及影响愈合的相关因素分析
- EPO-4772 李文生 如何处理眼科手术最严重的并发症?



## 防盲与流行病学 / Prevention of Blindness and Epidemiology

- EPO-3603 郭海科 FLACS 术中联合飞秒松解散光的应用观察
- EPO-3604 袁媛 905 名青年人眼轴散光与近视度相关性情况调查
- EPO-3605 石一宁 儿童眼轴增长与近视发展 5 年 4598 例的数据分析
- EPO-3606 田慧丽 河南省平顶山地区 123 例近视儿童屈光度 10 年变化的回顾性分析
- EPO-3607 王树平 永州市祁阳县农村 50 岁及以上人口白内障的患病情况调查
- EPO-3608 崔国义 豫东城乡中老年人睑板腺功能障碍发病调查
- EPO-3609 张惠娜 日光照射与年龄相关性黄斑变性风险的 meta 分析
- EPO-3610 董力 我国儿童及青少年近视患病情况及影响因素的荟萃分析研究
- EPO-3611 吴腾云 健康青少年人群视网膜非压迫分布规律
- EPO-3612 李静 凉山州青少年儿童眼病筛查总结与分析
- EPO-3613 姚宝群 Prevalence and Risk Factors of Glaucoma and its Blindness in Suburban and Rural Adults in Tianjin, China
- EPO-3614 万月 Prevalence, Coverage and Outcome of Cataract Surgery in Rural China under the Reform of Medical System: the Handan Eye Study
- EPO-3615 干霖洋 青海省藏族及汉族翼状胬肉患病率及危险因素分析
- EPO-3616 李冬峰 2003-2016 年四川省眼科人力资源和服务能力变化分析
- EPO-3617 柏丽娜 简阳市区内白内障发病的流行病学及手术状况调查结果分析
- EPO-3618 余金龙 独山子糖尿病性视网膜病变激光治疗现状调查
- EPO-3619 沈际颖 角膜高阶像差在白内障人群中的分布
- EPO-3620 石岩 山西阳城县糖尿病患者糖尿病视网膜病变患病情况及影响因素分析
- EPO-3621 郑荣领 我国青光防控科学水平何日引领世界? —— 纪念新中国成立 70 周年 (1949-2019)
- EPO-3622 彭小娟 某部新入伍战士角膜屈光手术流行病学调查
- EPO-3623 董慧 太原市盲童学校学生视力状况及致盲原因调查分析
- EPO-3624 郭寅 北京学龄儿童中豹纹状眼底发生情况及相关因素的流行病学调查
- EPO-3625 魏串串 北京市 40 岁以上中老年人视网膜血管弯曲度的横断面调查
- EPO-3626 马莹琰 Using Andersen's utilization model to identify predictors of Cataract Surgery Rate in economically-developing areas
- EPO-3627 许薇薇 中东城区地区行密集白内障手术效果分析
- EPO-3628 李秋霞 长沙市 2 型糖尿病视网膜病变的患病情况及影响因素分析
- EPO-3629 陈彦婷 中国热带地区住院儿童眼病临床特征分析
- EPO-3630 蒋文君 山东省青少年角膜曲率半径的影响因素分析
- EPO-3631 郭振 政府-NGO-医院开展老年性白内障防盲项目的比较研究
- EPO-3632 原建明 高平市糖尿病重点人群糖尿病视网膜病变筛查结果统计分析
- EPO-3633 刘维锋 Foveal Displacements Based on Posterior Scleral Morphologies in High Myopia
- EPO-3634 赵海岚 杭州市拱墅区公立三年级小学生近视患病率及相关因素分析
- EPO-3635 王亮 我国大陆地区近 10 年早发视网膜病变变化趋势分析
- EPO-3636 蔡泽淮 通过防盲筛查提高致盲性疾病患者就诊率
- EPO-3637 王琳艳 4910 例眼睑肿物的临床病理分析
- EPO-3638 林秋蓉 糖尿病对青少年近视发生发展影响的研究进展
- EPO-3639 方健 浙江省绍兴新昌山区人群糖尿病视网膜病变流行病学调查
- EPO-3640 赵圣亚 城市与农村老年人低视力和盲的流行病学调查
- EPO-3641 陈燕先 Incorporating data at follow-up visits improves accuracy of predicting myopia development
- EPO-3642 胡爱莲 糖尿病视网膜病变与糖尿病肾病之间的关联
- EPO-3643 王文荣 如何在白内障防盲治盲工作中提高患者就诊体验
- EPO-3644 杨梅 中国农村 50 岁及以上人群翼状胬肉的患病率: 2014 年全国九省调查
- EPO-3645 李青 贵州地区 50 岁及以上人群白内障情况调查
- EPO-3646 刘李平 新疆 2016 年医疗机构眼科现状调查
- EPO-3647 陈秀念 我国盲的患病率及主要致盲性疾病现状分析报告
- EPO-3648 赵静静 潍坊市中小学生学习近视患病率调查
- EPO-3649 陈亚茹 浅谈县级医院宣教活动对医院的影响
- EPO-3650 赵雁之 智能手机在糖尿病视网膜病变筛查中的应用
- EPO-3651 李柳 老年性白内障患者眼轴长度与头围大小的关系
- EPO-3652 李赛喧 防盲治盲与眼健康
- EPO-3653 沈畅 中国人群中视网膜色素变性基因的分布

- EPO-3654 龚夏 广州亚临床型糖尿病黄斑水肿的特征及影响因素分析
- EPO-3655 符竹筠 全球弱视患病率和疾病负担预测
- EPO-3656 徐泽全 An Automated Screening System Using an Interpretable Ensemble Deep Learning Model for Detection of Retinopathy of Three Kinds
- EPO-3657 杨子冰 郑州市初中生屈光发育状况的研究
- EPO-3658 黎宇婷 The prevalence and risk factors of diabetic retinopathy screening in selected primary care centers: 1-year screening interval findings from a community-hospital screening program
- EPO-3659 严茜茜 Does daily dietary intake affect diabetic retinopathy progression? 10-year results from the 45 and Up Study
- EPO-3660 严茜茜 Vigorous physical activity does not increase the risk of retinal detachment in middle aged population
- EPO-3661 马翔 早产儿视网膜病变筛查及抗 VEGF 治疗
- EPO-3662 刘勇 离退休军事飞行员与普通军队干部主要眼病的分布
- EPO-3663 刘勇 军事飞行学员暗环境对比度视力、视力及用眼习惯的调查研究
- EPO-3664 闵晓雪 499 例藏族患者眼底荧光血管造影结果分析
- EPO-3665 李玲 近视发展过程中视网膜变化的研究进展
- EPO-3666 郑穗联 贫血和早产儿视网膜病变自然退化的相关性分析
- EPO-3667 黄庆 中国西南部儿童眼生物学参数特征
- EPO-3668 王伟 糖尿病患者视网膜病变危险因素分析: 广州糖尿病眼病研究
- EPO-3669 韩笑 辽宁省眼科诊治设备配置现状与调查分析
- EPO-3670 王冰松 1990 年至 2017 年中国视觉损伤的疾病负担分析
- EPO-3671 黄锦海 中国视觉损伤患者报告结局条目池的构建研究
- EPO-3672 高蓉蓉 采用项目反应理论评估两种量表用于中国成年视觉损伤患者报告结局的测量特性及其一致性研究
- EPO-3673 马翔 大连市早产儿视网膜病变流行病学研究
- EPO-3674 吴建 The prevalence of uncorrected presbyopia and uncorrected refractive error in rural China and factors relating to their spectacle coverage difference: the Handan Eye Study
- EPO-3675 种泽龙 通过 HIS 系统对天津市 80 岁以上高龄眼病患者疾病谱的大数据分析
- EPO-3676 房兴峰 山东省鲁南区地区眼外伤流行病学特征
- EPO-3677 房兴峰 山东省鲁南区真细菌性角膜炎的病原学分析
- EPO-3678 黄潇 糖尿病视网膜病变的人工智能辅助诊断工具
- EPO-3679 李汶蔓 2015 年 2 月-2018 年 12 月华西医院眼科日间住院患者情况分析
- EPO-3680 高笠雄 Association between assisted reproductive technology and the risk of retinopathy of prematurity in the offspring: a meta-analysis
- EPO-3681 熊瑞琳 Prevalence of Retinal Vessel Wall Signs in Different Subtypes of Coronary Heart Disease
- EPO-3682 吕洋 新一代人工智能视觉重塑系统在大龄弱视治疗中的应用前景
- EPO-3683 闫彩虹 卫健委盲治盲培训基地能力建设经验分享
- EPO-3684 吕洋 近视性黄斑病变的诊断与治疗的新进展
- EPO-3685 吕洋 控制儿童近视进展的最新临床试验评估
- EPO-3686 刘利敬 沈阳市盲校低视力患者助视器应用效果随访观察
- EPO-3687 王兰花 Clinically significant macular edema among patients with diabetes in southern china
- EPO-3688 郭涛 高度近视合并白内障手术植入多焦人工晶体的策略
- EPO-3689 孟祥达 天津市农村地区双眼视觉损伤的流行病学调查
- EPO-3690 刘玉婷 Dynamics of Anterior Segment Parameters of Diabetic Patients Before and After Mydriasis Analyzed by Swept-Source Optical Coherence Tomography
- EPO-3691 王伟 眼生物学测量与糖尿病视网膜病变的相关性: 广州糖尿病眼病研究
- EPO-3692 刘灵琳 成都市青少年近视患病率及近视相关影响因素调查
- EPO-3693 黄少存 大中小学生视力不良情况和近视发展程度与眼轴、角膜曲率相关性调查研究
- EPO-3694 徐国兴 不同糖化血红蛋白水平与 2 型糖尿病患者眼前节参数的相关性研究

## 眼科教育 / Ophthalmic Education

- EPO-3695 郑荣领 著名眼科前辈于路珍教授 (1929.1-2013.6) 对于青光防治的贡献探微 —— 纪念于路珍教授 90 华诞

- EPO-3696 郑荣领 1820 年最早在中国开设眼科诊所的李文斯顿医生 (John Livingstone, 1770-1829) 逝世 190 周年纪念
- EPO-3697 肖俊华 新型眼科医疗
- EPO-3698 陈宁劭 马凡氏综合征患者晶状体脱位临床分析
- EPO-3699 姚红艳 视力模糊和抗抑郁药物使用
- EPO-3700 仇宜解 腾飞的翅膀 试论民营眼科的科研问题
- EPO-3701 郑荣领 科学全面认识病原微生物——提高我国感染性与传染性眼病防治科学水平——纪念五四运动 100 周年
- EPO-3702 曲利军 宽口径医学人才培养模式在眼科学教学改革中的应用研究
- EPO-3703 李娟娟 情景模式教学在眼科临床入院护理培训中的应用
- EPO-3704 杜勃 评学评教在眼科实习带教中的应用
- EPO-3705 周行涛 屈光术前圆锥筛排与生物力学特性解读
- EPO-3706 郑荣领 弘扬中华优秀传统文化医药文化, 提高我国眼科医师健康水平——纪念五四运动 100 周年
- EPO-3707 陈宁劭 白内障合并青光眼病例报告
- EPO-3708 宋庆凤 IL18 对 HUVEC 微管形成能力的影响及调控机理的初步探讨
- EPO-3709 郝年华 5G 时代下的眼病防治工作
- EPO-3710 李冰杨 不同时间长度手机辐射对眼球发育的影响
- EPO-3711 董媛媛 PBL 方法在眼科护理教学查房中的应用
- EPO-3712 商铭鑫 新临床专业毕业生向眼科培养时的探索
- EPO-3713 李英 教学式病例讨论在提升眼科住院医师诊疗水平中的作用
- EPO-3714 李丽 申报眼科重点学科建设项目, 促进学科规范发展
- EPO-3715 王立娇 睑板腺囊肿完整摘除与传统切开法的手术对比
- EPO-3716 王立娇 对比巩膜的睫状体冷凝与光凝的疗效观察
- EPO-3717 王立娇 SLT 在青光眼联合术后眼压升高治疗的观察
- EPO-3718 王立娇 选择性激光小梁成形术 (SLT) 治疗窄角 I 型青光眼的疗效观察
- EPO-3719 王皓 眼科住院医师显微实操培训的重要性分析
- EPO-3720 范丽金 近视防控科普体验活动的模式探索和创新
- EPO-3721 李轻宸 光学相干层析成像手术导航显微镜在小梁切除术中的应用
- EPO-3722 龚芮 浅谈眼视光本科生(境)外临床实践项目
- EPO-3723 史俊华 三个“为什么”浅谈开发利用病案信息资源的阻碍以及对策
- EPO-3724 史俊华 提高医患谈话的技巧来减少医疗纠纷
- EPO-3725 夏桂花 信息化测评结合微信答题在统计护士工作满意度的作用
- EPO-3726 韩宇 新时期眼科医疗安全隐患与医患沟通之探
- EPO-3727 韩欢 DRGs 付费制下的民营眼科医院管理
- EPO-3728 陈小璠 提高眼科住院医师规范化培训中医患沟通能力的探讨
- EPO-3729 景艳波 超声生物测量的检查方法
- EPO-3730 景艳波 如何判定超声生物测量声像图
- EPO-3731 王虹 门诊护士使用眼病图谱可以协助医生提高患者依从性
- EPO-3732 计媛媛 眼科医师五大能力培养体系建设
- EPO-3733 崔祥秋 作为附属医院如何为国家培养复合型眼视光人才
- EPO-3734 计媛媛 眼科医学科研项目的伦理审查实践和思考
- EPO-3735 蔡雷琪 重视高度近视防控的体会
- EPO-3736 何春美 二型糖尿病对 20-40 岁的人群眼底发病风险干预
- EPO-3737 王恺怡 健康教育在屈光护理中的实践和体会
- EPO-3738 杨建春 少数民族地区眼科规划化培训浅谈
- EPO-3739 李丹 屈光手术术前沟通的体会
- EPO-3740 乔鸿飞 临床眼科医师参与青少年近视防控工作
- EPO-3741 赵丹 浅谈医患有效沟通的重要性
- EPO-3742 王琼红 眼科临床总带教点滴心得体会
- EPO-3743 李昌梅 眼科手术室外来器械的规范管理
- EPO-3744 李德顺 眼视光角膜接触镜教学方法尝试
- EPO-3745 周芬 论角膜塑形镜控制中小学生近视度数发展
- EPO-3746 宋颖 眼科医患纠纷调解中赔偿金额计算的技巧
- EPO-3747 宋颖 医患沟通中期望值管理
- EPO-3748 桂君民 病理性近视黄斑劈裂手术疗效观察
- EPO-3749 刘品华 纠纷在眼科中的处理
- EPO-3750 刘宏伟 视网膜色素变性致病基因及治疗的进展
- EPO-3751 李斌 医务科在医院管理中的作用
- EPO-3752 张童珊 住院医师培养对民营医院的重要作用
- EPO-3753 王艺凝 护士规范化的培训与考核
- EPO-3754 潘琳 心理干预在“90 后”眼专科新护士临床带教中的效果研究
- EPO-3755 高朋芬 泪道冲洗带教及常见问题防范
- EPO-3756 吴燕丽 健康教育在眼科护理管理中的作用
- EPO-3757 瞿佳 不同经济规模眼科医院医生人力配置分析
- EPO-3758 柳曼 师资遴选考核上岗制度建设及其意义
- EPO-3759 柳曼 眼科亚专科手术医师培养
- EPO-3760 林刚 全科助理医师转岗培训中眼科疾病社区防治思维的教学探讨
- EPO-3761 王皓 眼科住培多元化教学查房模式的实践与思考
- EPO-3762 王皓 个性化培养方式在眼科住院医师建设中的探索与体会
- EPO-3763 党光福 囊袋内核块支撑法超声乳化术(手术录像)
- EPO-3764 高磊 玻璃体腔注射术前散瞳真有必要吗? 基于自媒体网络问卷调查的真实世界及反思
- EPO-3765 苏奇 角膜炎治疗需“耐心”
- EPO-3766 计媛媛 医疗纠纷防范之高危预警清单的应用及评估
- EPO-3767 计媛媛 眼科医师科研能力培养的问题及策略研究
- EPO-3768 张帆 初探如何在地区级医院进行白内障患者人工晶体升级
- EPO-3769 沈蕾 眼科专科医院与社区医疗联盟的管理经验
- EPO-3770 余云贵 浅谈科室带头人与各专科医护之间的人脉关系对临床护理的影响
- EPO-3771 明湘成 加强眼科医文化推动医院可持续发展
- EPO-3772 温梦雪 浅谈临床带教计划对临床工作的重要性
- EPO-3773 仲苏鄂 Observation of Influence of phacotrabeculectomy on the Ocular Surface by Oculus Keratograph 5M
- EPO-3774 李彬 门诊患者服务中心管理效果的研究
- EPO-3775 韩淼 提高眼科病人对护理工作的满意度
- EPO-3776 范好荣 鼻泪管鼻腔开口处 Hasner 瓣对于泪道成形术置管的分析
- EPO-3777 董魁 精细化管理在眼科日间手术风险管理中的应用研究
- EPO-3778 王芳 批量白内障手术中安全管理及手术中医院感染管控效果体会
- EPO-3779 孔娟 患者视频对白内障手术患者术前焦虑水平的影响
- EPO-3780 王晓莉 利用 CQI 提高不良事件无惩罚性主动报告率
- EPO-3781 余平平 浅谈如何提高住院患者满意度
- EPO-3782 明湘成 加强质量控制实施好“光明扶贫工程”
- EPO-3783 柳曼 眼科住培显微手术能力培养机制探讨
- EPO-3784 汪优 多发性麦粒肿的治疗
- EPO-3785 杜娟 编辑视角下, 科技论文的语言特点以及写作方法
- EPO-3786 关翠玲 眼科医护人员如何做好职业暴露防护措施
- EPO-3787 董佳 眼科医生能力评价体系的胜任力建模分析
- EPO-3788 刘真 非预装和预装同台人工晶体植入术的助手培训难度和报损比率分析
- EPO-3789 王红岩 小儿眼科门诊工作初探
- EPO-3790 赵静 急性闭角型青光眼引导助理全科医师对眼科认知的思维探索
- EPO-3791 赵丽 坚持“四个融入”爱心点亮光明
- EPO-3792 赵霞 医务痕迹管理在医院管理中的作用
- EPO-3793 袁凯凯 Spectacles related Questionnaires among Mengla primary school students
- EPO-3794 李笠 Application value of Oculus Keratograph5M in the evaluation of patients with thyroid-associated ophthalmopathy combined with dry eye
- EPO-3795 张晓芳 多元化教学法在实习护生心肺复苏技能操作培训中的应用
- EPO-3796 张晓芳 眼科护理技术操作规范化、标准化培训管理的实施效果研究
- EPO-3797 李斌 探讨眼科医院在核心制度落实中存在的问题及对策
- EPO-3798 王芳 眼科护士在提升患者就医体验、提高患者满意度中的举措
- EPO-3799 王芳 探讨在临床护理工作中, 如何开展眼健康教育和指导
- EPO-3800 柳曼 从眼科医疗的特殊性谈如何有效规避医患纠纷
- EPO-3801 陈庆莲 探讨磁性管理在眼科病房的应用
- EPO-3802 韩宇 新时期眼科医疗安全隐患与医患沟通之探讨
- EPO-3803 张丽丽 性格分析在医疗管理工作中的应用
- EPO-3804 辛立娟 眼底荧光血管造影常见不良反应及应急预案
- EPO-3805 辛立娟 如何提高视野检查患者的依从性
- EPO-3806 李汶遥 客观结构化临床考试 (OSCE) 在民营眼科医院提高实习生技能教学质量中的应用与研究



中医眼科 / Traditional Chinese Medicine

- EPO-3807 赵晓丽 Valsalva 视网膜病变 2 例  
 EPO-3808 曹旭 中医辨证论治巨乳头结膜炎的临床经验  
 EPO-3809 马纳 金合欢素对 H2O2 诱导的 ARPE-19 细胞氧化损伤保护作用的机制研究  
 EPO-3810 王花 中西医结合疗法在治疗轻度中度睑板腺功能障碍性干眼的临床观察  
 EPO-3811 胥静 核桃壳眼膏治疗干眼的临床疗效评价  
 EPO-3812 马剑欣 中药熏蒸联合睑板腺按摩在过敏继发干眼症的疗效分析  
 EPO-3813 向圣锦 红景天苷对 NMDA 介导的小鼠 RGCs 损伤的保护作用  
 EPO-3814 向圣锦 刘完素“玄府学说”在中医眼科的发展  
 EPO-3815 张钦 中西医结合治疗中心性浆液性脉络膜视网膜炎临床观察  
 EPO-3816 张钦 中药热奄包联合治疗糖尿病性干眼病  
 EPO-3817 马吉丹 中医防治近视概述  
 EPO-3818 孙立莎 睑板腺功能障碍物理治疗配合睑板腺按摩治疗  
 EPO-3819 吴美玉 针刺推拿治疗青少年功能性视力下降一例  
 EPO-3820 王聪颖 葡萄膜炎的病因及防治  
 EPO-3821 罗向霞 芪明颗粒对气阴两虚型糖尿病视网膜病变患者早期肾损害指标的影响  
 EPO-3822 李霞 直流电药物离子导入法在眼科的应用  
 EPO-3823 李瑞梅 浅析五苓散加减治疗视网膜脱离术后 SRF 的辩证思路  
 EPO-3824 李云娇 干眼的中医治疗进展  
 EPO-3825 田天 从肾论治糖尿病视网膜病变  
 EPO-3826 张红 启明丸对形觉剥夺性近视豚鼠视网膜的作用研究  
 EPO-3827 易细香 点状内层脉络膜病变的中医治疗  
 EPO-3828 周思彤 脱敏汤配合耳尖放血治疗过敏性结膜炎个案分析  
 EPO-3829 郑荣领 从中医理论探讨我国眼科医师的长寿经验和主要健康问题  
 EPO-3830 王博 基于“开导之后宜补论”治疗干眼症 1 例  
 EPO-3831 庞朝善 补阳还五汤加减治疗糖尿病性眼肌麻痹临床体会  
 EPO-3832 王亚鹏 中医治疗视网膜静脉阻塞概况  
 EPO-3833 陈文黎 中西医结合眼科治疗  
 EPO-3834 黎琳娟 生蒲黄汤联合局部冷敷及热敷法治疗结膜下出血的临床疗效观察  
 EPO-3835 游英帆 学习中医眼科经典著作的必要性  
 EPO-3836 钟舒阳 做迪适联合中药治疗葡萄膜炎黄斑水肿 10 例  
 EPO-3837 沈峻 复明地黄汤联合玻璃酸钠眼液治疗干眼症  
 EPO-3838 郑荣领 中国治肝实脾理论对于我国眼病及其密切相关的全身病与身心疾病防治的重要意义  
 EPO-3839 吴青梅 美容除皱产品“摩皱”致眼外肌麻痹 2 例  
 EPO-3840 许凯 黄芪甲苷纳米乳剂对实验性干性年龄相关性黄斑变性大鼠视网膜细胞凋亡的影响  
 EPO-3841 董丽燕 耳尖放血对于早期麦粒肿治疗效果显著  
 EPO-3842 靳丽慧 辨证施护对葡萄膜炎患者的疗效观察  
 EPO-3843 苏茜雨 中医辨证施护对视网膜动脉阻塞患者的效果观察  
 EPO-3844 吴星伟 中西医结合治疗年龄相关性黄斑变性的临床观察  
 EPO-3845 吴星伟 抗 VEGF 联合 PRP 治疗重度非增殖性糖尿病视网膜病变  
 EPO-3846 郑荣领 中医眼科能全民眼睛及其密切相关的全身和身心健康水平的提高做出重大贡献——纪念新中国 70 华诞  
 EPO-3847 张彦 复方血栓通胶囊用于非增殖性糖尿病视网膜病变的疗效观察  
 EPO-3848 余嘉珍 探讨肝肾同补法在形觉剥夺性近视小鼠视网膜中的基因表达差异的研究  
 EPO-3849 荣素然 清肝解郁利水法治疗特发性黄斑旁中心凹毛细血管扩张症  
 EPO-3850 项宇 观察青光安颗粒对青光眼模型鼠 Schlemm's S 管的结构及相关因子 Ang1、Ang2、Tie2、Prox1 的干预作用  
 EPO-3851 毛爱玲 康柏西普治疗糖尿病黄斑水肿疗效的观察与分析  
 EPO-3852 杨绍辉 康柏西普玻璃体腔注射治疗静脉阻塞黄斑水肿短期疗效观察与分析  
 EPO-3853 郑荣领 祖国传统医学中医的长生久视理念对于我国防治眼病的重要意义探讨  
 EPO-3854 何沐霖 单细胞 RNA 测序鉴定肝肾同补法对近视小鼠视网膜色素上皮细胞的影响  
 EPO-3855 孙晓伟 中药单体阿魏酸调控小胶质细胞极化治疗视网膜变性性疾病的作用及机制研究  
 EPO-3856 周尚昆 中药治疗白内障术后干眼症临床研究  
 EPO-3857 罗丹 杞菊地黄丸加减方治疗肝肾阴虚型干眼的临床疗效观察

- EPO-3858 邱华丽 中医情志护理对老年糖尿病视网膜病变病人术前心理状态的影响  
 EPO-3859 张铭连 中医眼科的传承和发展  
 EPO-3860 李寿庆 非器质性病变视力下降 10 例  
 EPO-3861 解孝锋 多层干预 EAU 大鼠评价清火柔肝方免疫调节效用  
 EPO-3862 张鸿侃 绞股蓝总皂苷对 H2O2 所致原代大鼠 RGC 氧化损伤的保护作用  
 EPO-3863 张燕 炎性细胞因子与糖尿病黄斑水肿的相关性以及中药干预对前房水细胞因子表达的影响  
 EPO-3864 高娜 基于光学相干断层扫描血管成像技术观察“化痰利水合剂”对糖尿病视网膜病变新生血管的抑制作用  
 EPO-3865 赵迷英 针刺手阳明大肠经治疗急性睑板腺炎 60 例体会  
 EPO-3866 王琦妙 中药穴位贴敷法治疗干眼症的临床观察  
 EPO-3867 吴元奇 中药熏洗联合针刺对 FS-LASIK 术后干眼症患者泪膜的影响  
 EPO-3868 杜佳灵 眼保健操对青少年近视的影响：一项以学校为基础的前瞻性队列研究  
 EPO-3869 陈雨恒 地区性角膜变性中医茶饮治疗报告  
 EPO-3870 裴莉娜 中药熏蒸治疗屈光手术后干眼症的临床观察  
 EPO-3871 梁凯霞 醒神开窍针刺法治疗眼底缺血性病变的临床观察  
 EPO-3872 亢泽峰 病理近视黄斑病变的中西防治研究  
 EPO-3873 张海娟 珍芪滴眼液熏蒸疗法对干眼的疗效观察  
 EPO-3874 郭俊国 石菖蒲对栀子苷通过大鼠血-视网膜屏障的影响

眼科药理学 / Ophthalmic Pharmacology

- EPO-3875 赵敏 地塞米松熏蒸联合盐酸奥洛他定治疗过敏性结膜炎的临床疗效观察  
 EPO-3876 王树平 复方樟柳碱治疗视网膜色素变性的疗效观察  
 EPO-3877 王树平 观察贝伐单抗治疗角膜新生血管的反应  
 EPO-3878 赵珈珈 屈光手术后视疲劳患者用施图伦滴眼液治疗的疗效分析  
 EPO-3879 赵丽蓓 Tenon 囊下持续泵入环磷酰胺的玻璃体及血浆药物分布特征  
 EPO-3880 陈秀洋 阿柏西普眼内注射液抗 VEGF、PIGF 的靶向作用研究进展  
 EPO-3881 陈秀洋 某眼科医院 2912 张中成药处方点评结果与分析  
 EPO-3882 赵欣 Comparison of the ocular penetration and pharmacokinetics between natamycin and voriconazole after topical instillation in rabbits  
 EPO-3883 娄尚 Metabolomics analysis revealed a distinctive mechanism of improvement on dry eye disease between drug and acupuncture treatment  
 EPO-3884 吴姗姗 清开灵注射液含药血清对 EAU 大鼠特异性 T 细胞作用的研究  
 EPO-3885 吴姗姗 Effects of glucocorticoid on guinea pig sclera MMP-2 and its inhibitor TIMP-2  
 EPO-3886 刘畅 PRK 术后贝复舒(牛磺性生长因子)滴眼液毒性反应病例报告  
 EPO-3887 刘真 静脉推注咪达唑仑在帕金森患者白内障手术中的临床观察  
 EPO-3888 张伟 玻璃体腔注射曲安奈德术后无菌性眼内炎  
 EPO-3889 邱丽娟 左氧氟沙星眼用凝胶的临床不良反应 1 例  
 EPO-3890 周文君 聚乳酸壳聚糖纳米胶束对角膜上皮紧密连接的影响  
 EPO-3891 郝慧辉 玻璃酸钠联合维生素 A 棕榈酸酯眼用凝胶治疗干眼症的临床对比  
 EPO-3892 陈秀洋 某眼科医院 I 类切口围手术期抗菌药物使用情况分析  
 EPO-3893 贺颖 头孢噻肟钠注射致过敏反应 1 例  
 EPO-3894 王琳 施图伦滴眼液治疗视疲劳疗效的作用研究  
 EPO-3895 辛萌 Novel ultra-small micelles based on rebaudioside A: a potential nano-platform for ocular drug delivery of pterostilbene  
 EPO-3896 仇长宇 散瞳剂导致的急性心肌梗塞  
 EPO-3897 徐福如 基于网络药理学和生物信息学探讨金匱肾气丸对肾虚近视的影响及其分子机制  
 EPO-3898 李梦双 Ultra-small micelles based on polyoxyl 15 hydroxystearate for ocular delivery of myricetin: Optimization, in vitro, and in vivo evaluation  
 EPO-3899 赵春宁 糖尿病视网膜病变患者玻璃体腔注射曲安奈德的临床观察  
 EPO-3900 唐细兰 激光诱导的脉络膜新生血管小鼠动物模型建立中的若干问题  
 EPO-3901 杨君 2017-2019 年某眼科医院细菌培养阳性菌株的分布特征及耐药性分析  
 EPO-3902 黄玉云 过敏性结膜炎联合用药的疗效观察  
 EPO-3903 丁露 非甾体抗炎药在眼科临床应用及不良反应分析  
 EPO-3904 唐仪 长沙爱尔眼科医院干眼症药物的使用情况分析  
 EPO-3905 吴琳莉 一例白内障术后使用酒石酸溴莫尼定引起角膜毒性反应的病历报道  
 EPO-3906 陈馨 不同给药途径在眼后节疾病中的应用现状分析



EPO-3907 陈馨 浅谈“专家共识”中关于糖皮质激素应用在临床中的指导作用  
 EPO-3908 陈秀洋 地氯磷素滴眼液在干眼治疗中的应用  
 EPO-3909 周增超 非缺血型视网膜分支静脉阻塞继发黄斑水肿的治疗方法及其疗效的初步观察  
 EPO-3910 陈馨 全身药物治疗中心性浆液性脉络膜视网膜病变分析  
 EPO-3911 于文春 荧光素眼底造影后的心理评估及干预  
 EPO-3912 赵迷英 玄麦润目颗粒联合聚乙烯醇滴眼液综合治疗干眼症的效果观察  
 EPO-3913 段毅琴 兔眼 Tenon 囊持续给药治疗实验性金黄色葡萄球菌眼内炎与其他常规治疗方式效果的对照研究  
 EPO-3914 邓克芳 某专科医院 2015 年到 2018 年药事通讯数据分析的思考  
 EPO-3915 李志金 近三年某院细菌性角膜炎的病因及病原菌分析  
 EPO-3916 郭俊国 胆芩眼用凝胶的制备及其体外溶蚀性研究  
 EPO-3917 姚鹏翔 依维莫司治疗累及眼眶的头面部血管瘤  
 EPO-3918 孙家郡 无玻璃体眼白内障术后黄斑水肿的临床观察  
 EPO-3919 向梅 酒石酸溴莫尼定眼液致双眼过敏性结膜炎一例  
 EPO-3920 刘龙花 浅谈糖皮质激素应用于急性前葡萄膜炎的临床疗效分析  
 EPO-3921 胡莎 地佐辛用于眼科开睑手术后镇痛效果观察  
 EPO-3922 刘燕敏 不同浓度的玻璃酸钠对近视手术后患者的效果评估  
 EPO-3923 周周谋 贝复舒联合明胶海绵填塞在鼻内窥镜下泪囊鼻腔吻合术中的应用  
 EPO-3924 杜亚茹 99 锶-亚甲基二膦酸盐用甲强龙治疗甲状腺相关眼病的 Meta 分析  
 EPO-3925 姜丽红 1 例左眼角膜植片溃疡糖尿病患者发生低血糖的降糖方案分析  
 EPO-3926 徐建锋 临床实践中不同种类抗 VEGF 药物的选择与思考  
 EPO-3927 林敏 双氯芬酸钠滴眼液对控制白内障术后炎症的疗效分析  
 EPO-3928 崔茜 双氯芬酸钠滴眼液联合奥洛他定滴眼液治疗过敏性结膜炎的临床观察  
 EPO-3929 饶静 载左氧氟沙星脱细胞人角膜基质透镜的制备及体外药物释放效果评价  
 EPO-3930 辛姗姗 抗过敏药物在眼部抗过敏治疗中的比较  
 EPO-3931 曲晓虹 眼科抗菌药物住院使用持续改进效果评价  
 EPO-3932 唐细兰 临时配制的两性霉素 B 脂质体滴眼液稳定性研究  
 EPO-3933 金森森 关于贝复舒滴眼液及爱丽滴眼液对于角膜上皮缺损的修复功能浅析  
 EPO-3934 李雨晴 关于贝复舒滴眼液及爱丽滴眼液对于角膜上皮缺损的修复功能浅析  
 EPO-3935 胡妹 低功率氩激光应用于斜视术后不良反应发生率的相关性分析  
 EPO-3936 周鹏 Efficacy and Safety of Topical 3% Diquafosol Ophthalmic Solution in the Treatment of Dry Eye: A Systematic Review  
 EPO-3937 刘骏杰 左氧氟沙星滴眼液联合奥洛他定滴眼液治疗细菌性结膜炎的临床疗效

**眼科护理 / Ophthalmic Nursing**

EPO-3938 王梦 Centurion 主动液流系统控制模式对白内障患者手术的影响  
 EPO-3939 陈洁 眼科手术室护士职业暴露原因及预防  
 EPO-3940 陈瑶 眼科手术室专业化护理对于全身麻醉儿童手术前的研究和应用  
 EPO-3941 陈倩 眼科急诊手术中手术室人文关怀护理对患者起到的作用分析  
 EPO-3942 林娜 集束化管理在眼科专科手术室护士针刺伤防护中的应用  
 EPO-3943 秦玉霞 青光眼患者相关知识掌握情况调查  
 EPO-3944 高鹤 注重医院感染在眼科功能检查环节的危险因素及控制措施  
 EPO-3945 熊茂 融入礼规的人文护理模式在眼科住院患者中的应用研究  
 EPO-3946 付培燕 眼科手术器械清洗消毒存在隐患与改进清洗流程效果观察  
 EPO-3947 叶雪萍 以微信平台为工具的中医护理措施对糖尿病视网膜病变认知行为的影响观察  
 EPO-3948 魏建新 眼科手术室感染控制与监测管理经验之谈  
 EPO-3949 龙陶娜 睑板腺功能障碍的综合治疗分析  
 EPO-3950 陈晓希 《全程健康教育执行单》在眼科住院患者健康教育管理中的运用效果观察  
 EPO-3951 常美松 一种患者术后体位支撑装置  
 EPO-3952 张楚华 综合护理干预对外伤性视神经病变患者的影响  
 EPO-3953 姜春蕾 翼状胬肉切除联合结膜移植术后佩戴绷带镜的护理疗效观察  
 EPO-3954 姜春蕾 圆锥角膜与角膜溃疡角膜移植术后心理护理效果观察  
 EPO-3955 王渝 缓解期的抑郁症患者做屈光手术的健康教育探讨  
 EPO-3956 廖红 眼科医院手术室防范手术患者跌倒的护理措施  
 EPO-3957 李小菊 加强护患沟通提高患者满意率的有效措施  
 EPO-3958 徐亚茹 持续性护理对青光眼患者术后影响  
 EPO-3959 吴永蓉 供应室的管理和防范感染的探讨和对策

EPO-3960 丁刚 多重耐药菌感染角膜溃疡的护理  
 EPO-3961 黄雪莲 微信平台护理干预对针灸治疗儿童弱视依从性的影响  
 EPO-3962 李彩辉 使用无菌棉签翻转眼睑在结膜囊冲洗中的应用方法探讨  
 EPO-3963 杨晓峰 应用品管圈活动提高护理文书书写准确率的有效方法  
 EPO-3964 许婷婷 1 例面部自体脂肪填充术后并发视网膜中央动脉阻塞的护理体会  
 EPO-3965 赵玉兰 口服拉莫三嗪引致 Stevens-Johnson 综合征不良反应的护理一例  
 EPO-3966 曾丽娟 护理记录缺陷分析与干预在眼科住院患者中的应用  
 EPO-3967 许立红 品管圈在降低 smile 切口冲洗率中的应用效果  
 EPO-3968 丁玲玲 门诊规范治疗配合家庭护理治疗蠕形螨性睑缘炎临床观察  
 EPO-3969 周智玲 术前眼位训练在飞秒激光联合准分子激光原位磨镶术患者围术期的应用  
 EPO-3970 姚丹 微信群在青光眼俱乐部中的应用  
 EPO-3971 李茜茜 玻璃体腔注射雷珠单抗治疗湿性老年性黄斑变性围手术期整体护理的效果  
 EPO-3972 王怡 护理干预预防电光性眼炎  
 EPO-3973 吕红颖 激光角膜屈光手术后干眼症的护理体会  
 EPO-3974 李尤艳 强化自我管理在糖尿病性视网膜病变患者围手术期的应用  
 EPO-3975 甘会瑕 球结膜下注射糖皮质激素加利多卡因的效果分析  
 EPO-3976 傅庭庭 综合关怀护理对视网膜母细胞瘤化疗患儿疲劳状况的影响分析  
 EPO-3977 池琦 品管圈在提高眼科患者术前散瞳有效率的效果评价  
 EPO-3978 张晓娜 眼科手术室瓶装医用气体安全使用的管理体会  
 EPO-3979 李贡辉 48 例荧光素钠眼底血管造影不良反应的分析  
 EPO-3980 史祯琪 护理干预对 smile 术后的影响  
 EPO-3981 刘雨思 浅谈鼻窦炎对配戴角膜塑形镜的影响  
 EPO-3982 苏丹 思维导图模式在眼科护士急救能力培训中的应用  
 EPO-3983 彭丽敏 眼科复用器械预处理的重要性  
 EPO-3984 贾文娟 清单制教学在新护士培训中的应用  
 EPO-3985 陈静 眼科日间病人全程无缝隙护理干预的开展及实施  
 EPO-3986 谢宗惠 经外侧壁开眶入路行眼眶肿瘤摘除术的护理配合体会  
 EPO-3987 吕彩玲 护理专业小组对雷珠单抗注射治疗糖尿病视网膜病变患者预后的影响  
 EPO-3988 李文锦 Morse 跌倒危险因素评估量表在眼科老年患者安全管理中的应用  
 EPO-3989 李文锦 程序化护理干预对荧光素钠眼底血管造影不良反应的影响  
 EPO-3990 杨玉琼 基于“智猪博弈”分析公立医院眼科工作效率问题与应对策略  
 EPO-3991 李灵 头位摆放对患者眼科手术体验的影响  
 EPO-3992 游旭利 中医延伸护理在白内障患者日间手术中的应用效果  
 EPO-3993 张津 三种不同清洗方式对眼科器械清洗质量的效果评价  
 EPO-3994 芦新宇 延续护理干预血糖波动对糖尿病视网膜病变术后的影响  
 EPO-3995 黄晓云 经皮神经电刺激治疗玻璃体切除联合眼内填充术后面向下体位相关疼痛的疗效观察  
 EPO-3996 陈艳华 可植入式隐形眼镜 (ICL 晶体) 植入术围术期护理  
 EPO-3997 曹慧琼 全激光 Trans PRK 术后角膜上皮雾状混浊的干预措施  
 EPO-3998 周莹莹 快速康复 (ERAS) 理念在眼科围术期护理的应用现状及前景展望  
 EPO-3999 曾容 探讨白内障手术引发眼内炎的原因及防范措施  
 EPO-4000 陈雪 人工智能在眼科医疗护理中的应用  
 EPO-4001 姜春蕾 性格模型在医学临床工作中应用的心得体会  
 EPO-4002 谭葵 视网膜脱离玻璃体切除联合硅油填充术后被动体位护理  
 EPO-4003 李小菊 新入职护士岗前培训需求及影响因素  
 EPO-4004 李辉平 手背静脉穿刺两种不同姿势的对比观察  
 EPO-4005 董琳琳 浅谈眼球震颤患者行角膜上皮准分子激光角膜表层切削术围术期护理  
 EPO-4006 陈海燕 1 例婴幼儿细菌性角膜溃疡的预见性护理体会  
 EPO-4007 刘丹 经鼻内窥镜鼻腔泪囊吻合术膨胀止血海绵的临床应用  
 EPO-4008 边梦露 3D 立体视频手术模拟训练对 SMILE 手术的配合影响  
 EPO-4009 黎雯 浅谈如何提高护理人员满意率  
 EPO-4010 倪运超 手术室护理工作绩效考核和工作量化表制定  
 EPO-4011 黎雯 探讨使用科技优化护理人员排班  
 EPO-4012 黎雯 观察患者签角膜异物取出同意书的意义  
 EPO-4013 王楠 合并视网膜裂孔角膜屈光手术围术期护理  
 EPO-4014 李欣 12 例内眼手术术前眼分泌物增多原因分析及护理对策  
 EPO-4015 吴丽 优质护理在眼科手术室的应用分析

- EPO-4016 王卓然 眼科手术室护理安全管理对护理质量的影响
- EPO-4017 马 斌 飞秒制瓣 LASIK 手术的护理体会
- EPO-4018 蔡海彦 眼科门诊安全护理体会
- EPO-4019 王 芳 微信在眼科临床护理管理中的应用
- EPO-4020 单 松 护理干预对角膜屈光手术后遵医行为及视觉满意度的影响
- EPO-4021 汪 畅 智能输液系统在眼科病房中的应用及效果评价
- EPO-4022 毛 丹 螨虫对眼睛的危害及预防感染
- EPO-4023 李德华 监护性麻醉患者术中出现呼吸抑制的抢救及护理体会
- EPO-4024 徐志红 近视防控与眼保健
- EPO-4025 范立秀 预见性护理干预在急性闭角型青光眼患者中的应用
- EPO-4026 谢海航 眼科专科手术围术期全身麻醉护理的风险管理
- EPO-4027 黄燕云 护理干预对术后患者体位舒适度的影响
- EPO-4028 谢海航 浅谈麻醉护士在眼科专科麻醉中发展的重要性
- EPO-4029 谢海航 早产儿 ROP 检查七氟烷麻醉方法术后护理的风险探讨
- EPO-4030 谢海航 睑球粘连分离联合唇粘膜移植全身麻醉术后拔管时机的探讨
- EPO-4031 陈玉锦 细节护理对手术室护理质量评分及患者满意度的影响
- EPO-4032 张 葵 探讨心理护理对眼内炎患者在炎症控制时间的影响
- EPO-4033 谢海航 眼科患者全身麻醉术前减轻术野遮盖所致心理恐惧的探讨
- EPO-4034 黄雪花 手术室仪器设备的质量控制管理
- EPO-4035 温清梅 护理管理结合健康教育在眼科护理中的应用效果观察
- EPO-4036 张英英 优质护理在注射用鼠神经因子治疗视神经萎缩中的应用效果
- EPO-4037 陈 英 良好有效的护患沟通对护理工作的重要性
- EPO-4038 王菲菲 手术切口类型及持续时间在眼科专科 手术感染风险评估中的意义
- EPO-4039 任健美 非危急眼病人分时段预约入院制的应用
- EPO-4040 杨洪晨 电话回访对手术后出院病人首次来院复查的影响
- EPO-4041 翁榕丹 多元化培训模式在眼科新入职护士培训中的应用
- EPO-4042 周 蓓 全飞秒近视手术的护理体会
- EPO-4043 段怡宏 眼科住院患者护理记录的缺陷分析与干预措施
- EPO-4044 于丽明 护理干预对眼科门诊分诊质量的影响效果观察
- EPO-4045 郑桂文 护理干预对小儿眼科静脉穿刺成功的影响
- EPO-4046 白丽娥 持续质量改进在眼科手术室关键环节质量管理中的应用
- EPO-4047 白丽娥 眼科手术室质控小组的设立及应用效果
- EPO-4048 周 欣 鼻内镜下治疗外伤性泪小管断裂伴泪囊炎的围手术期护理
- EPO-4049 张丽芝 综合护理干预对白内障术后干眼症患者的影响
- EPO-4050 岳璠璠 三线放松法应用于玻璃体腔注药术患者的效果评价
- EPO-4051 杨玉琼 眼科专科护士培训实践与效果分析
- EPO-4052 李淑玲 二孩政策下护理人力资源管理模式的改革及效果评价
- EPO-4053 栾剑非 评价规范化管理能否降低眼科护士不良事件发生率
- EPO-4054 李 敏 人文关怀同质化管理在眼科病房中的实施效果
- EPO-4055 李 敏 同质化健康教育模式在眼科住院病人中的应用
- EPO-4056 李 敏 冷敷疗法缓解眼科术后疼痛的效果研究
- EPO-4057 李 敏 基于知行模式设计的跌倒风险评估单在眼科住院病人中的应用
- EPO-4058 任秀华 早产儿眼底筛查过程中的风险管理
- EPO-4059 焦慧云 培养高层次眼科护士提高护理质量的探讨
- EPO-4060 史雪丽 探讨开展白内障专科健康教育对疾病健康知晓率的影响
- EPO-4061 栾剑非 评价跌倒坠床防范措施的有效落实能否降低跌倒坠床发生率
- EPO-4062 张丽娟 细化护理安全评估提高护理安全质量
- EPO-4063 张 宇 干眼患者的症状困扰和生活质量：应对方式的中介作用
- EPO-4064 吴 迪 术前眼位配合性训练在眼科局麻手术中的应用效果研究
- EPO-4065 吴 迪 眼科护士工作压力现状及应对方式与效果研究分析
- EPO-4066 顾红霞 诊断性前房穿刺患者护理方案的制定及应用研究
- EPO-4067 荣贵贤 数疗法对患者手术前紧张性血压升高的影响及体会
- EPO-4068 蔡忠敏 眼科多功能可调节治疗盘的设计
- EPO-4069 王咏梅 多元化集体教育在眼科患者术前健康教育中的应用
- EPO-4070 曾 进 开展眼科日间手术对科室质量指标的影响分析
- EPO-4071 马 燕 延续性护理干预对翼状胬肉术后的复发率的影响
- EPO-4072 何银霞 眼科器械在 CSSD 处理过程中的职业暴露因素分析与有效防护
- EPO-4073 鲁小雪 75 例门诊眼病患者护理中的安全隐患因素及预防措施研究
- EPO-4074 袁慕曲 EVO ICL 人工晶体治疗中低度近视的护理与临床观察
- EPO-4075 朱 敏 翼状胬肉术后护理及健康宣教
- EPO-4076 王有惠 眼科 CSSD 护理工作质量管理的全员参与
- EPO-4077 孙佳丽 全麻眼科手术患儿术后应用弹力绷带包扎的效果观察 爱尔眼科医院集团 沈阳爱尔眼科医院 (110003) 孙佳丽
- EPO-4078 王有惠 浅谈消毒供应中心手术器械未集中管理存在的问题及原因分析
- EPO-4079 鲁文燕 消毒供应室工作人员交叉感染的风险
- EPO-4080 夏 朦 加强优化清洗和保养提高角膜移植器械使用寿命
- EPO-4081 余云贵 科室二次绩效考核结合医院满意度调查对临床护理管理的应用
- EPO-4082 刘花园 健康指导在眼科病房护理的效果评价
- EPO-4083 李祖丹 延续护理在有晶体眼人工晶体植入术患者的应用与效果评价
- EPO-4084 代沙沙 眼科屈光科护士压力相关因素分析及对策有效性的探讨
- EPO-4085 王晓妍 提升护士的综合素质与能力的重要性
- EPO-4086 李雨珊 心理护理在准分子激光手术围手术期的应用
- EPO-4087 刘溪云 睑板腺按摩结合湿房镜佩戴治疗干眼的疗效观察
- EPO-4088 白 淼 PDCA 循环在眼科专科护士分层培训中的应用探讨
- EPO-4089 陈小惠 电脑验光仪在室外检查时使用黑布遮挡的体会
- EPO-4090 王咏梅 基于 CIS 的眼科门诊患者检查指引单的设计与应用
- EPO-4091 陈小惠 一例脉动真空压力蒸汽灭菌器加热箱液位器爆炸后实施安全管理的体会
- EPO-4092 陈小惠 眼科供应室时控开关在紫外线灯中的应用
- EPO-4093 陈 杰 延续护理干预对出院后青光眼患者眼压及生存质量的影响
- EPO-4094 唐 佳 眼底荧光造影不良反应的防治与护理
- EPO-4095 唐 佳 复发樟柳碱眼部注射治疗缺血性视神经病的疗效观察与护理
- EPO-4096 施 磊 POAG 行粘小管成形术后玻璃体积血进行半卧位护理的临床观察
- EPO-4097 张 鹏 雷珠单抗玻璃腔内注射治疗视网膜分支静脉阻塞护理观察研究
- EPO-4098 莫 慧 应用临床路径对急性结膜炎患儿及家属实施健康教育
- EPO-4099 闫春瑶 半坐卧位的精细化管理在眼科术后患者中的应用
- EPO-4100 王素磊 人性化护理在患有血源性传染病患者施行白内障手术中的应用 爱尔眼科医院集团 沈阳爱尔眼科医院 (110000) 王素磊
- EPO-4101 高立立 减少眼科住院患者安全问题的干预措施
- EPO-4102 彭东梅 对高血压患者进行术前眼位训练在翼状胬肉切除加自体角膜缘干细胞移植术的临床应用 爱尔眼科医院集团 沈阳爱尔眼科医院 (110000) 彭东梅
- EPO-4103 施 磊 10 例 POAG 行粘小管成形术后疼痛的观察及护理干预
- EPO-4104 吴慧云 改良的平角泪道冲洗针头的制作和应用
- EPO-4105 康冬梅 眼部冰敷在眼整形术后的应用护理
- EPO-4106 林 丹 PDCA 循环质量管理工具在 ICL 手术患者满意度中的效果分析
- EPO-4107 杨红霞 条形码技术在手术室高值耗材管理中的应用
- EPO-4108 李春艳 眼科手术室护理安全隐患与干预对策
- EPO-4109 季婷婷 眼科感染危险因素及预防管理措施
- EPO-4110 张立哲 电动鼻毛修剪器在鼻内镜术前备皮的应用体会
- EPO-4111 郭琼玲 1 例青光眼引流钉植入术围手术期护理病例报告
- EPO-4112 葛燕红 综合护理干预对眼科科学龄期手术患儿黑暗恐惧的效果观察
- EPO-4113 陈 雪 角膜绷带镜用于翼状胬肉术后的护理效果观察
- EPO-4114 汪子钰 复方利多卡因乳膏超前镇痛在眼睑手术中的应用
- EPO-4115 朱 晶 5ml 一次性注射器与 5ml 螺旋注射器在白内障手术中的应用观察 爱尔眼科医院集团 沈阳爱尔眼科医院 110000 朱晶
- EPO-4116 王 琛 眼科护理管理中应用持续质量改进的效果
- EPO-4117 黄 湘 水样液缺乏型干眼的护理
- EPO-4118 夏 楠 关于提高手术室护士对仪器设备常规故障解决能力的重要性
- EPO-4119 曹丽娜 术前情景模拟训练对全飞秒屈光手术患者减少术中焦虑的应用
- EPO-4120 陈 茹 眼科消毒供应中心建设和管理的体会与思考
- EPO-4121 崔 晶 眼科门诊常见突发内外科急症状况分析及护理策略 武汉爱尔眼科医院
- EPO-4122 周 丹 剧本式应急演练在提高眼底病专科护士应急处理能力中的效果研究
- EPO-4123 李贡辉 优化流程管理在缩短眼科出院患者等候时间中的应用效果分析
- EPO-4124 刘玥琦 头低位护理评估执行单在眼内填充患者术后体位干预中的应用
- EPO-4125 宋慧玲 116 例泪囊鼻腔吻合术后的护理
- EPO-4126 孔凡华 有效沟通对门诊角膜取出患者的配合程度及复发率的影响
- EPO-4127 冉贞芳 Focus-PDCA 循环在眼科护理风险管理中的应用效果分析



- EPO-4128 李 莉 消毒供应中心与临床科室器械交接方面存在的问题及对策
- EPO-4129 罗文芳 探讨两种不同方式预防上睑下垂矫正术后不良反应的效果
- EPO-4130 张巧思 SMART 全激光术后个性化护理对遵医行为及视觉质量的影响
- EPO-4131 缪 珏 音频式专项宣教模式在视网膜脱离患者围手术期的应用
- EPO-4132 梁海英 标准化护理干预在早产儿视网膜病变早期筛查中的应用
- EPO-4133 王 茜 眼科显微手术器械纳入消毒供应中心集中处理的效果研究
- EPO-4134 刘玥琦 专案改善在提升眼科入院护理评估准确率中的应用
- EPO-4135 李 丹 老年白内障手术患者医院感染因素分析及护理干预方法探讨
- EPO-4136 张 艳 斜视患儿全麻术后无敷料遮盖法的临床应用观察
- EPO-4137 赵小玲 优质护理服务对提高眼科护理满意度的影响分析
- EPO-4138 何银霞 护理干预降低期望值对眼底手术患者提高疗效满意度的观察研究
- EPO-4139 张 艳 眼科住院病人跌倒不良事件的原因分析及防范措施
- EPO-4140 何银霞 复发性视网膜脱离患者建立预警机制的效果评价
- EPO-4141 徐 甄 眼科住院老年病人的安全隐患评估及干预措施
- EPO-4142 洪梅春 硬性角膜接触镜配戴患者安全管理
- EPO-4143 裴 静 50 例青年孔源性视网膜脱离患者的心理疏导及健康宣教
- EPO-4144 王文荣 优化眼科患者就诊流程, 提高患者服务满意度
- EPO-4145 杨鸿宇 信息化管理平台建设与安全文化宣导对眼科护理不良事件的影响研究
- EPO-4146 宋 颖 V4C 晶体植入术护理总结
- EPO-4147 陈兰芝 门诊角膜异物剔除术后护理中人性化整体护理的应用
- EPO-4148 宋 颖 术前回视训练在全飞秒手术中的应用
- EPO-4149 李桂芳 住院管理中心模式在眼科玻璃体腔注药术中的应用体会
- EPO-4150 陈丽辉 一例青光眼术后 10 年滤过泡感染合并糖尿病的护理
- EPO-4151 宋 颖 护理在 V4C 人工晶状体植入手术前后的重要作用
- EPO-4152 杨 哲 落实基础护理与提高护理质量的探讨
- EPO-4153 任广花 眼科门诊投诉常见原因与处理的技巧
- EPO-4154 刘志会 蠕形螨睑缘炎物理治疗与护理体会
- EPO-4155 范 宇 浅谈眼科医院专家门诊的再造及效果评价
- EPO-4156 王红霞 PDCA 循环在提高低年资护士球后注射规范率的应用
- EPO-4157 沈 丹 影响眼科门诊手术安全因素分析及护理措施
- EPO-4158 何银霞 一例角膜塑形镜佩戴引发棘阿米巴角膜炎的护理思考
- EPO-4159 何银霞 眼底手术器械使用碱性清洗剂清洗的效果观察
- EPO-4160 何银霞 眼科器械在临床科室进行有效预处理的值
- EPO-4161 焦晶雪 眼科护士应用连续性排班模式提高医护人员及患者满意度
- EPO-4162 徐 娇 规范管理药品存放盒并在输液摆药中的实用性
- EPO-4163 刘 梨 延续护理模式在角膜移植患者出院后康复过程中的应用
- EPO-4164 严 莲 眼科护理中存在的风险及对策分析
- EPO-4165 吴亚玲 眼底荧光血管造影推注时间与不良反应的观察与分析
- EPO-4166 叶 婷 探索新斯的明试验能否用于上睑下垂的鉴别诊断
- EPO-4167 李晓彤 Contoura Vision 患者切口位置对术中眼球跟踪的影响 爱尔眼科医院集团 沈阳爱尔眼科医院 (110003) 李晓彤
- EPO-4168 谭 丽 探讨手术室对 7 种激光机的管理
- EPO-4169 李芙蓉 分析轮转护士在眼科规范化培训的方法与全岗位配合的质量
- EPO-4170 韩 茹 个性化宣教在患者对屈光手术认知及就诊满意度中的作用研究
- EPO-4171 宋 颖 人性化护理在全飞秒 SMILE 屈光手术护理中的应用价值
- EPO-4172 宋 颖 ICL 住院患者护理不安全因素分析及防范对策
- EPO-4173 李佩珊 一医一护一患的护理模式的心得体会
- EPO-4174 宋 颖 泪小点栓对飞秒激光屈光不正患者术后的效果观察
- EPO-4175 宋 颖 后巩膜加固术治疗高度近视的手术护理配合
- EPO-4176 夏桂花 家庭自我护理角膜塑形镜的行为干预在预防角膜和结膜炎的应用效果观察
- EPO-4177 袁 悦 眼用临制剂的正确使用及注意点
- EPO-4178 宋 颖 V4C 有晶体眼人工晶体植入术护理中的风险相关因素分析及对策
- EPO-4179 宋 颖 心理护理在 V4C-ICL 人工晶体植入术护理中的应用分析
- EPO-4180 何根红 根本原因分析法在降低眼科显微手术器械损坏率的应用
- EPO-4181 李 想 眼科术后特殊体位辅助器具设计
- EPO-4182 袁 悦 眼部化学性碱烧伤急诊手术患者的护理
- EPO-4183 于 宁 眼部化学性碱烧伤患者的护理方法
- EPO-4184 刘瑞飞 视网膜中央动脉阻塞的抢救时间与治疗效果分析
- EPO-4185 宋 颖 微信平台辅助的延续护理对屈光不正患者术后的满意度
- EPO-4186 姚 爽 小儿斜视矫正术后不包扎双眼的护理体会
- EPO-4187 韩 梅 小儿斜视矫正术后恶心呕吐的护理干预
- EPO-4188 雷 宇 探讨眼睑美容术后皮肤拆线患者的心理护理
- EPO-4189 兰叶青 血压欠平稳患者眼科手术前血压波动与等候时间关系及护理措施
- EPO-4190 王 飞 真菌性角膜炎患者的护理
- EPO-4191 杜 雪 术前口服阿司匹林药物对泪囊炎术后出血量的影响
- EPO-4192 王 佳 HAD 情绪测评表在植入式有晶体眼人工晶体 (ICL) 手术中的应用效果分析
- EPO-4193 宋 颖 观察睑板腺按摩对屈光不正患者术后干眼的护理效果
- EPO-4194 宋 颖 眼科护理中常见问题和解决策略研究
- EPO-4195 宋 颖 连台手术在屈光不正手术中的应用
- EPO-4196 郭珊珊 眼科手术等候区中老年患者焦虑原因分析及护理对策
- EPO-4197 宋 颖 延续护理模式对屈光不正术后用药依从性的研究
- EPO-4198 罗欢娜 折叠后房型有晶体眼人工晶体 (ICL) 植入术后护理体会
- EPO-4199 郝艳智 浅谈手术室增设外岗岗位对提高患者安全及患者满意度体会
- EPO-4200 郭云格 上睑下垂行额肌瓣悬吊术后暴露性角膜炎的发生与年龄的关系
- EPO-4201 胡 蓉 微信平台在 ICL 手术近视手术患者术后随访护理中的应用体会
- EPO-4202 陈 艳 角膜地形图引导个性化 LASIK 手术围手术期的护理
- EPO-4203 宋 颖 电解倒睫术在临床治疗倒睫患者的护理研究
- EPO-4204 李福英 规范化流程在眼科快节奏手术模式下手术器械清洗中的应用
- EPO-4205 周 静 自体血清治疗眼化学烧伤的护理技巧
- EPO-4206 周 静 角膜塑形镜控制青少年近视发展的疗效观察
- EPO-4207 薛园园 改良睫毛取样方法对睑缘炎患者蠕形螨检出率的影响
- EPO-4208 周 静 优质服务在消毒供应中心的应用体会
- EPO-4209 张瑞艳 浅谈导致器械纸塑包装灭菌失败的因素
- EPO-4210 郝旭媛 浅谈准分子手术中播放轻音乐的重要性
- EPO-4211 柴 玮 1 例先天性角膜葡萄肿行穿透性角膜移植患儿的护理
- EPO-4212 王彩霞 护理质量管理路径在糖尿病视网膜病变患者围手术期护理的应用
- EPO-4213 李 霞 玻璃体腔注射雷珠单抗治疗糖尿病视网膜病变的临床护理体会
- EPO-4214 周浩浩 麻醉前心理干预对全身麻醉苏醒躁动的影响研究
- EPO-4215 李 霞 玻璃体消融围术期的护理
- EPO-4216 熊元琛 高龄白内障患者的安全护理
- EPO-4217 凡荣欢 PDCA 持续改进病房夜间护理质量的效果
- EPO-4218 莫皖湘 强脉冲光治疗干眼的护理健康宣教
- EPO-4219 薛艳翠 综合护理干预在糖尿病视网膜病变护理中的应用效果
- EPO-4220 李莉萍 巧用皮内注射利多卡因减轻门诊电解倒睫患者的痛苦
- EPO-4221 谢芳芳 眼科日间手术安全管理的伦理意义
- EPO-4222 向 荣 浅谈 LASEK 术后宣教的重要性
- EPO-4223 向 荣 浅谈 SMILE 术后视力恢复延迟的处理
- EPO-4224 向 荣 全飞秒 SMILE 术前准备要点
- EPO-4225 边小燕 深度清洁治疗眼睑阴虱病 1 例
- EPO-4226 梁 娟 眼科手术分级管理制度降低医疗事故发生
- EPO-4227 梁 娟 眼科手术室护理人员专业知识培训促进手术室护理技术水平
- EPO-4228 邱思清 眼部 SPA+ 睑板腺按摩治疗干眼症的疗效观察及护理
- EPO-4229 梁 娟 健康教育在角膜炎患者中的应用
- EPO-4230 王 月 探讨眼科手术标识漏画或者画错事件发生的原因分析及干预措施
- EPO-4231 李 慧 探讨术前访视对手术患者的重要性
- EPO-4232 李 颖 临床 MGD 治疗方法及 OPT 强脉冲光在临床中的应用
- EPO-4233 袁 娜 除蛋白护理在硬性角膜接触镜护理中的重要性
- EPO-4234 胡 婷 眼科专科医院手术室护士心肺复苏操作能力的培养
- EPO-4235 左婷玉 目标管理在眼科住院患者管理中的应用
- EPO-4236 王 平 基于微信平台对儿童弱视训练采用延伸护理的效果研究分析
- EPO-4237 王 平 心理护理干预在年龄相关性黄斑变性抗 VEGF 玻璃体内注射治疗中应用效果的研究
- EPO-4238 张瑞娟 整体护理方案对溃疡性角膜炎患者治疗效果及心理状况的影响分析
- EPO-4239 金玲琳 1 例原发性闭角型青光眼合并白内障患者的围手术期护理
- EPO-4240 谢芳芳 硅油取出患者日间手术的护理模式
- EPO-4241 曾 和 1 例玻璃体腔注射康柏西普联合青光眼引流阀植入的护理

- EPO-4242 张震 眼科患者出院准备度现状及影响因素研究
- EPO-4243 任广花 眼科门诊病历存在问题与分析
- EPO-4244 郑良娣 “5S”管理法用于病区备用管理的应用效果
- EPO-4245 王娟 眼科护理人文关怀沟通记录表的设计与应用
- EPO-4246 景军玲 标准操作程序在眼科精密器械清洗流程中的应用
- EPO-4247 孙晶晶 连台飞秒激光辅助下白内障超声乳化围手术期瞳孔小的问题分析及对策
- EPO-4248 施磊 POAG 行粘小管成形术后卧位改变对眼压的影响
- EPO-4249 雷燕 术后回访对提高角膜屈光手术术后患者满意度的有效性分析
- EPO-4250 胡妹 一种新型眼科护理用品的设计与研究
- EPO-4251 吴小玲 一例 Stevens-Johnson 综合征眼部并发症护理体会
- EPO-4252 黄艳 标准化流程管理在眼科手术室设备使用中的应用
- EPO-4253 肖曼 碱烧伤病人的急救护理
- EPO-4254 方晓丹 科普宣教视频在泪道术后患者健康教育中的临床应用观察
- EPO-4255 方晓丹 雾化吸入治疗在鼻腔泪囊吻合术后患者中的应用效果观察
- EPO-4256 宋文燕 人文关怀在眼科手术患者护理中的影响
- EPO-4257 杨雅会 共情干预在青光眼联合术后护理中的效果观察
- EPO-4258 刘君 眼科病房儿童手术交接卡在临床应用效果评价
- EPO-4259 王莹 小儿眼外伤的预防
- EPO-4260 钟朋 1 例穿透性角膜移植术治疗角膜溃疡的围手术期护理
- EPO-4261 李庆 OPT 优化脉冲光治疗蠕型蠕睑缘炎疗效观察
- EPO-4262 雷小芳 分析 V4C-ICL/TICL 植入术围手术期护理效果及患者满意度
- EPO-4263 肖红 恒温箱加热眼内灌注液在手术室的应用
- EPO-4264 许莹莹 护理干预对减少葡萄膜炎患者糖皮质激素不良反应发生的影响
- EPO-4265 杨艳艳 Smart 全激光手术 59 例围术期护理配合体会
- EPO-4266 安燕 优质护理措施应用于糖尿病病人行玻璃体切除术的效果评价
- EPO-4267 李斌 如何将人文关怀理念融入幼儿眼科护理工作
- EPO-4268 李斌 浅谈优质护理服务促进护患和谐
- EPO-4269 彭清邻 论专科护士对手术患者实行优质护理价值体会
- EPO-4270 韩雪 睑板腺按摩中患者疼痛的护理
- EPO-4271 王茂 儿童白内障术后滴眼药水的护理体会
- EPO-4272 孙会静 中西医结合治疗治疗前葡萄膜炎研究概况
- EPO-4273 董薇娜 浅谈学龄前期斜视矫正手术患者如何进行心理干预
- EPO-4274 杨扬 儿童散瞳眼底照相检查的心理干预和护理分析
- EPO-4275 蒲红 浅层角膜异物剔除术的操作及护理体会
- EPO-4276 向慧 心理护理在屈光围手术期患者的重要性
- EPO-4277 袁巧 浅谈眼科门诊安全 护理管理体会
- EPO-4278 李思琦 FS-LASIK 术后患者干眼问卷调查分析
- EPO-4279 刘巧玲 眼科患者围手术期危害因素及护理对策
- EPO-4280 叶芳 医患沟通对与准分子激光手术的重要性
- EPO-4281 李慧香 泪道探通术治疗小儿先天性泪道阻塞的疗效观察及护理体会
- EPO-4282 冉莉君 抗 VEGF 治疗日间病房运行模式及效果探讨
- EPO-4283 朱厚梅 128 例干眼症患者干眼治疗疗效观察
- EPO-4284 宁娜 人工角膜移植的手术护理配合
- EPO-4285 冉莉君 眼科日间病房运行模式及效果探讨。
- EPO-4286 宁娜 自制单手回套针帽装置在眼部阻滞麻醉中的应用
- EPO-4287 王琼 眼科泪道内窥镜下激光泪道再通置管术后延续护理的疗效观察
- EPO-4288 周小敏 三种麻醉下行斜视矫正手术的护理体会
- EPO-4289 叶雯 自制复方樟柳碱注射液告知单用于提高出院眼底患者颞浅动脉旁皮下注射依从性的效果观察
- EPO-4290 赵平 品管圈“提高眼底硅油患者术后 3 天俯卧位依从性”的效果分析
- EPO-4291 王仕英 术前体位护理在孔源性视网膜脱离患者的干预研究
- EPO-4292 刘玉 眼科手术室预防眼内炎的可控因素分析与防范
- EPO-4293 马玲 心理护理干预在成人斜视围手术期中的应用效果分析
- EPO-4294 吴圣诚 延续性护理模式对青光眼患者的实施和临床效果
- EPO-4295 高畅 探讨对眼科围手术期患者实施优质护理的意义
- EPO-4296 孙向红 玻璃体切割联合注硅油术后并发症的护理
- EPO-4297 刘宁宁 睑板腺按摩按摩时翻眼皮操作与不翻眼皮操作达到的治疗效果和患者舒适度调查
- EPO-4298 苏萍萍 鼻内镜下鼻腔泪囊造口术患者的术中护理要点分析
- EPO-4299 刘健净 角膜塑形镜、框架镜和户外活动对青少年近视防控的效果对比
- EPO-4300 何柳 优质护理应用于有晶体眼后房型屈光晶体植入术患者围手术期的效果
- EPO-4301 刘小晴 眼底硅油填充术患者俯卧位一日作息表在护理工作中的应用
- EPO-4302 张盼 眼科护理风险管理的研究进展
- EPO-4303 唐欢 睑板腺按摩对睑板腺功能障碍性干眼的治疗效果观察
- EPO-4304 吴雪梅 给出院患者发放纸质版注意事项对患者的影响
- EPO-4305 吴雪梅 每日定时清洗睑缘对睑缘炎患者的影响
- EPO-4306 杨婷婷 浅谈专科护士在糖尿病眼病预防中的显著作用
- EPO-4307 杜静怡 眼科手术室护理安全隐患与防范对策
- EPO-4308 迟晓晓 角膜绷带镜摘镜流程构建及效果评价
- EPO-4309 李新 医用凝胶眼贴在泪囊炎术后预防并发症中的应用
- EPO-4310 杜静怡 人文关怀在眼科局麻手术中的应用
- EPO-4311 李新 基于零缺陷理论构建眼科优质护理流程
- EPO-4312 杜静怡 眼科手术护理安全隐患与防范对策
- EPO-4313 杨婷婷 浅谈性格分析法在临床护理中的作用
- EPO-4314 陈懿 基于信息化的短距离沟通方式在抗 VEGF 注射治疗患者延续护理中的应用
- EPO-4315 邹文娟 《探讨青光眼疾病中三个及时的重要性》
- EPO-4316 邹文娟 探讨眼科护理常规方法
- EPO-4317 宋瑞英 眼科患者跌倒事件根因分析及跌倒护理效果探析
- EPO-4318 段洪梅 患者参与确认眼别的护理体会
- EPO-4319 谢翠娟 眼科专科医院门诊特检提高医务人员手卫生依从性研究
- EPO-4320 张慧 大剂量甲泼尼龙冲击治疗视神经炎的护理观察
- EPO-4321 向云娥 规范熟练荧光造影静脉注射技术对造影报告结果影响观察
- EPO-4322 梁燕 论老年性白内障合并高血压围手术期的护理
- EPO-4323 彭春妍 视网膜脱离术后俯卧位的重要性
- EPO-4324 赵芳 PDCA 循环在降低化疗药物外渗事件发生率中的应用
- EPO-4325 谢海航 玻璃体联合联合利多卡因在眼科球周神经阻滞中的应用
- EPO-4326 李欣 睑板腺按摩联合玻璃酸钠滴眼液超声雾化治疗干眼症的临床效果观察
- EPO-4327 李娜 利用精益方法改善眼科护理服务
- EPO-4328 杜巧儿 儿童眼球穿通伤的护理
- EPO-4329 芮彦彦 1 例独眼患者术后术中暴发脉络膜上腔出血的护理
- EPO-4330 郭琼玲 增加预约途径对提高预约挂号率的作用
- EPO-4331 邵叶飞 鼻内镜下行鼻腔泪囊吻合术的配合及手术器械管理技巧
- EPO-4332 陈怡 智能化输液管控系统在眼科病房的应用实践
- EPO-4333 周玉 浅谈综合性眼科病区日间手术病人的管理
- EPO-4334 李春艳 广角眼底镜下 25G 玻璃体切割术的护理配合体会
- EPO-4335 张韬 全飞秒微透镜摘除术 (SMILE) 术中患者的配合对透镜定位准确度的影响及护理对策
- EPO-4336 毛艳 心理护理干预对严重眼外伤患者生活质量的影响研究
- EPO-4337 付志梅 配戴硬性角膜塑形镜护理标准操作程序的建立与临床应用
- EPO-4338 蔺媛媛 光动力疗法治疗脉络膜新生血管中的护理配合
- EPO-4339 张韬 角膜屈光手术的配合要点
- EPO-4340 顾玲艺 患者自我报告结局在眼科的应用进展
- EPO-4341 郑良英 微信指导下家庭护理在减少白内障超声乳化术后干眼症发生率的应用
- EPO-4342 潘素贞 810nm 激光在临床中的应用
- EPO-4343 孙辛玲 浅谈优质护理在眼科手术室护理工作中应用效果
- EPO-4344 胡大平 眼科护士的风险防范
- EPO-4345 罗芳岚 眼部穴位按摩护理技术在辅助治疗干眼症的临床效果评价
- EPO-4346 潘惠吉 浅谈眼科术前术后感控护理的重要性
- EPO-4347 司静彬 重视角膜塑形镜的护理在安全配戴中的重要性
- EPO-4348 韦双英 多媒体健康教育模式在眼科病房中的应用
- EPO-4349 王银 眼科手术患者心理护理
- EPO-4350 邢文丽 泡沫减压垫在玻切术后俯卧位时面部压疮预防的应用
- EPO-4351 邓丽 眼科择期手术患者术前应激反应的质性研究
- EPO-4352 杨霖 玻璃体视网膜日间手术的院前“一站式”管理
- EPO-4353 刘畅 精细化管理在眼科护理不良事件中的应用
- EPO-4354 张春芳 术后宣教在屈光手术中的作用



- EPO-4355 邓丽 正念疗法结合渐进性肌肉放松训练对眼科术后被动体位患者焦虑抑郁水平及睡眠质量的影响
- EPO-4356 李丽兰 U型泪道置管治疗泪小管断裂的护理
- EPO-4357 叶玲慧 甲状腺相关性眼病的护理进展
- EPO-4358 李学平 角膜炎症患者联合睑板腺按摩治疗的疗效观察
- EPO-4359 武庆媛 纸塑包装袋在眼科器械中的合理应用
- EPO-4360 李淑娟 视网膜母细胞瘤围手术期标准化护理程序的建立与应用
- EPO-4361 颜家馨 飞秒激光辅助白内障超声乳化术中护理配合
- EPO-4362 黄丽 临时人工角膜下行玻切手术的手术特殊配合要点
- EPO-4363 王瑶 以护士为主导的社区眼科诊所就医现状分析
- EPO-4364 沈明侠 高龄老人双眼白内障手术期护理体会
- EPO-4365 何琴 高血压患者行玻璃体切割联合硅油填充术的护理总结
- EPO-4366 张兰艳 影响青少年近视的相关因素及对策
- EPO-4367 赵丹 启动日间VIP手术通道对医患满意度的调查
- EPO-4368 柴艳英 合并睑板腺功能障碍的白内障患者术后眼表症状调查
- EPO-4369 王云泽 白内障手术器械破损的原因分析
- EPO-4370 杨茜 眼球挫伤导致前房积血的临床治疗中护理措施的影响
- EPO-4371 王立芳 舒适护理对玻璃体切割术后俯卧位患者睡眠质量的影响
- EPO-4372 陈秋莲 个性化护理干预对严重眼外伤致眼球摘除手术患者生活质量的影响分析
- EPO-4373 许素惠 白内障手术感染预防与控制的实践与成效分析
- EPO-4374 郑时慧 综合护理下中医治疗干眼症的疗效观察
- EPO-4375 林岫岫 护理安全在眼科护理的应用
- EPO-4376 孙克 如何提高屈光手术患者满意度
- EPO-4377 张卓 眼化学伤患者的心理护理
- EPO-4378 高敏 分析整体护理干预对低视力患者自理能力的影响效果
- EPO-4379 郭晓 心理护理在眼科老年手术患者中的作用
- EPO-4380 袁芳兰 解决护理模式对先天性晶状体脱位患者生存质量的影响研究
- EPO-4381 陈欢 强脉冲光治疗难治性睑板腺功能障碍的前瞻性研究
- EPO-4382 张韬 全飞秒微透镜摘除术(SMILE)“水浸润”透镜分离法的技术与护理要点
- EPO-4383 杜青梅 探讨优质护理在提升眼科手术患者舒适度中的应用效果
- EPO-4384 钟小倩 术前睑板腺按摩对减少术后患者眼部分泌物的效果
- EPO-4385 马迎霞 品管圈活动在降低眼科灭菌物品包装标识错误率中的应用
- EPO-4386 米莉 SMART手术后对患者进行止痛药物干预效果
- EPO-4387 林淑贤 舒适护理在玻璃体切割眼内填充术患者被动体位中的临床效果观察
- EPO-4388 白琼珍 生物胶联合小板层角膜移植治疗小范围角膜溃疡穿孔围手术期的护理
- EPO-4389 谢晓菲 两种不同浓度聚维酮碘进行结膜囊冲洗效果比较
- EPO-4390 沈雨妍 “一院三区”消毒供应中心一体化管理及运行
- EPO-4391 陈丽 个性化全程健康教育模式在视网膜脱离硅油填充术患者护理中的作用
- EPO-4392 陈秋莲 专科护理评估在眼科护士分层培训中的应用及临床意义
- EPO-4393 隆贤英 不同温湿度对阿玛仕准分子激光系统能量的影响
- EPO-4394 涂海霞 实施流程再造在眼科手术室感染防控中的应用效果评估
- EPO-4395 许春丽 针对性护理对斜视术后眼垫遮盖儿童躁动及焦虑的改善作用分析
- EPO-4396 倪连红 心理护理干预对严重眼外伤手术患者生活质量的价值体会
- EPO-4397 林林琴 有晶体眼前房角支撑型 cachet 人工晶体植入术治疗高度近视的护理
- EPO-4398 王晓婕 探讨两种睑板腺按摩方法治疗 MGD 临床疗效
- EPO-4399 杨睿 探讨 MGD 医院法和家庭疗法效果对比
- EPO-4400 陈媛媛 信息化建设在眼科日间手术患者中的应用
- EPO-4401 王运华 信息追溯系统在眼科精密器械中的运用
- EPO-4402 唐小涵 团体健康教育联合正念减压对原发性青光眼患者负面情绪的影响研究
- EPO-4403 王秋月 水温对冲洗结膜囊的效果影响分析
- EPO-4404 杨凤兰 一次性医用消毒湿巾在眼科手术预消毒中的探索及应用
- EPO-4405 曾英虹 婴幼儿使用 Retcam 行眼底血管荧光造影的护理
- EPO-4406 李咏梅 复方樟柳碱穴位注射治疗职业性甲醇中毒性视神经萎缩 1 例
- EPO-4407 赵金巧 眼科仿真教具联合多媒体录像在术前宣教中的应用
- EPO-4408 苏婷 论提高护理质量来改善门诊护理服务的研究
- EPO-4409 苏婷 微信平台干预延续护理对角膜屈光术后用药依从性的观察
- EPO-4410 米莉 SMART 手术与半飞秒手术后 1 月视力恢复比较
- EPO-4411 苏婷 优质护理在提升 Contoura™ Vision Lasik 角膜地形图检查中的应用
- EPO-4412 吴明珍 91 例视网膜脱离患者围手术期的心理护理
- EPO-4413 杨晓娟 西安市第四医院糖尿病眼底交变眼科手术护理及分析
- EPO-4414 史玲怡 如何减少眼科手术室医患纠纷
- EPO-4415 兰艳飞 智能信息化在眼科患者就医过程中的应用
- EPO-4416 孔凡芹 孔源性视网膜脱离患者术后可调节体位应用的研究及护理
- EPO-4417 高静 层流洁净手术室动态环境的空气监测及分析
- EPO-4418 顾红霞 13 例眼弓蛔虫病患儿的护理
- EPO-4419 李庆 眼睑蠕形螨感染人群分布调查分析
- EPO-4420 张乐乐 眼科医务人员手卫生执行率的提升对患者满意度的影响
- EPO-4421 顾红霞 严重 50 例眼外伤患者的护理体会
- EPO-4422 鹿晓贝 眼科病房提升患者满意度举措的效果观察
- EPO-4423 王红霞 一例双眼原发性眼内淋巴瘤患者规范治疗的护理体会
- EPO-4424 朱莉青 防护眼镜在角膜移植术后的应用
- EPO-4425 辛丽娜 眼科护理不良事件管理及风险防范
- EPO-4426 李莹莹 层流洁净手术室动态环境空气质量监测的分析
- EPO-4427 高静 微信平台在手术室管理中的应用体会
- EPO-4428 赵园园 27G 微创玻璃体切割手术护理配合
- EPO-4429 朱莉青 护患沟通对眼科病房护理满意度及风险事件的影响研究
- EPO-4430 辛慧美 护理核心制度在眼科手术中的落实
- EPO-4431 初思文 眼科围手术期的安全隐患与护理方法
- EPO-4432 初思文 心理护理在手术室麻醉护理工作中的应用
- EPO-4433 张津方 探讨护理风险管理对降低眼科手术护理安全事件的临床效果
- EPO-4434 刘雪花 利用 H5 技术的护患联动健康教育在睑板腺囊肿患者的应用
- EPO-4435 徐娥 艾灸对于缓解眼科术后患者疼痛的临床研究
- EPO-4436 李婷 制作服务设定表、量化服务标准在优质护理服务中的应用观察
- EPO-4437 许续娟 OPT 治疗术前交流大大提高患者依从性
- EPO-4438 王旭玲 复查卡的使用对泪囊炎术后患者的重要性
- EPO-4439 张淑珍 ICL 人工晶体植入术围手术期的护理
- EPO-4440 贺雯 眼科专科优质护理服务的开展
- EPO-4441 龚梅 眼科的护理信息化建设
- EPO-4442 龚丹凤 优质护理服务在眼科的实施与效果
- EPO-4443 龚勋 白内障超声乳化术后干眼症针对性护理干预的价值研究
- EPO-4444 林佳妮 专科护士长管理考核标准在专科医院中的应用
- EPO-4445 刘小银 探讨围术期认知干预及心理引导对老年白内障患者心理状态、自我效能及生活质量的影响
- EPO-4446 屈良红 影响 PICC 置管患者门诊导管维护依从性的风险因素及风险评估系统的初步建立
- EPO-4447 付会萍 糖尿病性视网膜病变同住一个病房对患者的餐后血糖的影响
- EPO-4448 陈梅 改良手法巧取多发性结膜结石
- EPO-4449 邓春霞 视频宣讲联合集束化护理 对实施 视网膜脱离全麻术后住院患者营养状况及护理满意度的影响
- EPO-4450 李燕林 手术室护士与医师配合默契度的影响因素与对策
- EPO-4451 柯丽莎 干眼规范化培训教程在新护士培训中的短期效果评价
- EPO-4452 林培敏 PDCA 在降低眼科手术器械损耗率中的应用
- EPO-4453 罗辑 浅谈眼科全麻患者术后护理安全
- EPO-4454 杨美 人性化护理理念在眼科手术室护理中的效果分析
- EPO-4455 李向楠 眼科护理学科的措施与研究
- EPO-4456 柳红利 叙事护理对视网膜母细胞瘤患儿家长负面情绪的影响
- EPO-4457 沈小秋 7483 例患者眼底荧光血管造影不良反应分析
- EPO-4458 陈雅惠 熏蒸联合睑板腺按摩治疗白内障术后干眼护理
- EPO-4459 yangqian 对比两种滴眼药水的护理操作的安全性和有效性
- EPO-4460 余璐 瑞芬太尼在斜视矫正手术中的应用
- EPO-4461 刘思 屈光手术术前患者心理护理
- EPO-4462 王亚灵 循证护理在降低霰粒肿术后并发症中的应用
- EPO-4463 赵敏锐 品管圈活动在人工晶体管理中的应用
- EPO-4464 林林琴 微视频在眼科住院患者健康宣教中的应用
- EPO-4465 詹妮曼 角膜胶原交联治疗圆锥角膜患者的护理探讨



- EPO-4466 明超 正念放松训练对视网膜脱离术后俯卧位患者心理应激反应及睡眠质量影响的研究
- EPO-4467 代丽娟 快速跨上皮膜交联术治疗青少年圆锥角膜手术后的护理
- EPO-4468 蔡俊杰 斜视辅助翼状胬肉切除术患者的效果观察
- EPO-4469 杨丽 论“六心服务”的临床应用
- EPO-4470 黄传庆 一种带帽方法在提高 ICL 手术准备时间效率的应用
- EPO-4471 张佩 手术室温湿度对飞秒激光小切口透镜取出术的影响
- EPO-4472 杨鹏燕 PDCA 循环管理在干眼熏蒸治疗仪螺纹消毒处理
- EPO-4473 李立改 住院服务支撑体系的构建与思考
- EPO-4474 王沛沛 关于强脉冲光治疗睑板腺功能障碍的有效性与安全性的临床观察
- EPO-4475 王凤群 一病一品护理模式在早产儿视网膜病变筛查管理中的应用效果观察
- EPO-4476 连楠 探讨马斯洛需要层次理论在护理鼻内窥镜手术患者中的应用
- EPO-4477 王晶 白内障手术实时导航下人工晶体植入术的护理配合
- EPO-4478 李燕 58 例感染性眼内炎患者的疗效分析及护理体会
- EPO-4479 刘艳行 以项目管理的方法缩短门诊患者等候的时间, 提高患者满意度
- EPO-4480 刘明琼 眼摘初期病人焦虑抑郁情绪反应状况的研究
- EPO-4481 段宏莉 一例复发性恶性黑色素瘤患者的特殊护理体会
- EPO-4482 刘明琼 人文关怀护理在眼内肿瘤切除病人中的应用
- EPO-4483 徐嘉 不同职业患者发生干眼疾病危险因素分析
- EPO-4484 朱思佳 浅析优质护理服务在眼科的应用
- EPO-4485 信微微 探讨省区眼库与地级市眼组织接收站联合发展的意义
- EPO-4486 李爽 糖尿病视网膜病变疾病的护理进展
- EPO-4487 李娜 1 例右侧眼内血管瘤术后伴 MRSA 感染的观察与护理
- EPO-4488 沈茹 日间白内障术后患者对电话回访需求及干预措施分析
- EPO-4489 谢江英 眼科日间手术收费记录单的设计与应用
- EPO-4490 张旭亚 23 例眼内炎的临床护理体会
- EPO-4491 彭春妍 控制血糖对眼科疾病的重要性
- EPO-4492 柳款款 一站式优质护理服务模式在眼科日间手术中的应用
- EPO-4493 李娜 简易手术患者基本信息核查清单在眼科手术中的应用效果分析
- EPO-4494 刘荣娇 基于微信连续性护理在眼科体检后就医依从性的效果
- EPO-4495 路旭旭 视网膜母细胞瘤患儿化疗期间的护理
- EPO-4496 郑良娣 眼科住院患者跌倒管理的预警性护理干预及效果分析
- EPO-4497 周晓娜 PDCA 循环管理法在持续改进入院前测量体重方法的运用
- EPO-4498 黄瑞枝 冰敷护理在上睑下垂术后的应用效果
- EPO-4499 路旭旭 品管圈活动在提高眼科患者出院前点眼药准确率管理中的运用
- EPO-4500 刘征 “品管圈”活动在提高眼科患者手术部位皮肤执行正确率中的成效分析
- EPO-4501 黄丽 热脉动治疗仪治疗睑板腺功能障碍的护理体会
- EPO-4502 周检平 球内注射治疗新生血管性青光眼的护理
- EPO-4503 郭香 小儿镇静状态下不同体位 Tono-pen 测量眼压值的对比及影响因素分析
- EPO-4504 陈媛媛 玻璃体切除联合眼内填充治疗复杂性视网膜脱离的舒适护理
- EPO-4505 王立娇 选择性小梁激光成形术后 (SLT) 护理随访的重要性
- EPO-4506 王欣 探讨综合护理对复发性视网膜脱离患者术前焦虑抑郁状态的干预效果
- EPO-4507 高雪 前瞻性护理干预在批量白内障手术中的影响
- EPO-4508 沈秀芬 联合雷火灸治疗视疲劳中医护理体会
- EPO-4509 叶雯 应用品管圈活动提高眼内硅油填充术后三天体位依从性的研究
- EPO-4510 许文静 小操作中的大安全——点眼安全
- EPO-4511 林卓艳 血糖仪采血针在耳尖放血患者中的应用
- EPO-4512 陆玉宇 眼科手术患者优质护理对院感防控质量的作用研究
- EPO-4513 彭晓 门诊护理干预在 OPT 治疗中的作用
- EPO-4514 张楚华 糖尿病性视网膜病变合并糖尿病足的护理病例报告
- EPO-4515 吴毓颖 影响眼科手术室护理时间利用的因素分析与对策
- EPO-4516 叶庆林 探讨手术室护士的职业危害与防护措施
- EPO-4517 刘明琼 探讨老年性黄斑变性
- EPO-4518 胡凡 住院部护理团队精神压力影响因素调查
- EPO-4519 黄楠 眼科手术室护理工作中存在的风险因素
- EPO-4520 付海霞 眼科住院的护理措施以及护理体会
- EPO-4521 余诗军 精细化管理在眼科内眼手术围手术期的应用效果
- EPO-4522 陈大梅 眼科患者术前访视探讨
- EPO-4523 赖肖文 关于眼科护理中常见不安全隐防范策略
- EPO-4524 耿雅楠 眼科患者门诊就诊心理护理
- EPO-4525 徐盈盈 严重眼外伤患者 FCVB 植入术后的护理效果观察
- EPO-4526 周丽霞 心理护理对青光眼患者的临床护理效果
- EPO-4527 梁微 青光眼引流阀植入术的围手术期护理
- EPO-4528 吕红颖 激光角膜屈光手术术后干眼症的护理
- EPO-4529 姚枝秀 睑板腺功能障碍性干眼症治疗的护理体会
- EPO-4530 王振秀 眼科病人健康教育的护理体会
- EPO-4531 郭军芳 从护理不良事件看糖尿病眼病病区的风险防范
- EPO-4532 凌碧 艾滋合并急性视网膜坏死综合征 1 例护理
- EPO-4533 尹红华 影响眼眶肿瘤术后患者舒适度的原因分析及对策
- EPO-4534 周翰 抗栓治疗在眼科患者围手术期的护理对策
- EPO-4535 何婉云 三黄散联合饮食调护治疗带状疱疹性眼病疗效观察
- EPO-4536 周翰 Caprini 血栓风险评估表在糖尿病患者血栓栓塞疾病风险评估中的有效性研究
- EPO-4537 尹红华 营养干预在视网膜母细胞瘤患者住院化疗的应用研究
- EPO-4538 周翰 实施岗位轮转应对二胎政策护理人力资源不足效果研究
- EPO-4539 周翰 眼科患者规范化疼痛管理的应用效果研究
- EPO-4540 彭雯霞 眼部中药三黄散冷敷治疗眶蜂窝织炎疗效观察
- EPO-4541 谢惠秋 耳尖放血治疗急性结膜炎 40 例的效果观察
- EPO-4542 曾昌群 白内障超声乳化及人工晶体植入联合玻璃体切除术的显微器械优化管理
- EPO-4543 魏海丽 探究眼科就诊流程在眼科门诊的应用
- EPO-4544 傅莉洪 电解倒睫对治疗倒睫的效果
- EPO-4545 鲍菁菁 12 岁以下儿童初次散瞳 318 眼的效果观察
- EPO-4546 莫春秋 绿风内障的中医护理干预探析
- EPO-4547 涂海霞 滴眼液开封后不同时间段污染情况调查
- EPO-4548 周玲玲 智能护理时代下眼内填充术后体位护理的研究进展
- EPO-4549 黄琳琳 眼部热敷结合穴位注射治疗视神经炎患者效果观察
- EPO-4550 韩彦凤 延续性护理服务在治疗性角膜接触镜按时摘除中的效果分析
- EPO-4551 詹小芳 两种不同方法对睑板腺热敷按摩患者健康宣教的效果观察
- EPO-4552 只璠 探讨心理护理在急性闭角型青光眼护理中的应用
- EPO-4553 熊君燕 针对性护理在糖尿病视网膜病变患者中的应用观察
- EPO-4554 肖雪华 新生儿眼病筛查工作中护理干预及配合
- EPO-4555 王素华 应用 PDCA 循环管理提高近视激光矫正手术的周转率
- EPO-4556 林萍萍 角膜异物剔除术的临床观察与护理体会
- EPO-4557 王芬琴 改良泪小管疏通术治疗化脓性泪小管炎的临床研究
- EPO-4558 叶巧娥 预处理—保证器械彻底清洗的 1 个重要步骤
- EPO-4559 夏甜 ATP 荧光监测技术在眼科检查用接触镜清洗消毒监测中的应用
- EPO-4560 王芬琴 水合氯醛镇静辅助婴幼儿角膜移植术后拆线的疗效分析
- EPO-4561 董月姬 改良法佩戴绷带镜在上睑下垂术后的应用
- EPO-4562 张颜 我国“眼科护理”的文献计量学分析
- EPO-4563 胡慧冬 眼科常见的护理安全问题与对策
- EPO-4564 薛嫚 干眼症的病因分析与防治策略探讨
- EPO-4565 吴卫芳 视网膜脱离复位术后体位护理
- EPO-4566 崔映娟 全程护理干预在糖尿病视网膜病变患者中的应用
- EPO-4567 郑玉红 疼痛评估对提高眼科手术患者满意度的观察
- EPO-4568 杨美 人性化护理理念在眼科手术室护理中效果分析
- EPO-4569 李纯纯 眼科手术室护士心理韧性调查分析
- EPO-4570 王素华 飞秒 LASIK+ 角膜胶原交联术的护理配合
- EPO-4571 黄晓芳 电话回访在有晶状体人工晶状体植入日间病房手术患者满意度中的应用
- EPO-4572 邓小丽 术前模拟训练在飞秒激光治疗屈光不正患者中的应用研究
- EPO-4573 魏玉芬 安全管理在白内障日间手术中的应用
- EPO-4574 倪燕 有晶体眼后房型人工晶体植入 (ICL/TICL) 术围手术期护理
- EPO-4575 吴利 社会支持、自我效能和应对方式对急性闭角型青光眼的心理弹性的影响
- EPO-4576 宋碧英 强化健康教育对改善飞秒激光近视手术患者术前负性情绪影响
- EPO-4577 吴利 老年性白内障患者自我感受负担与其应对方式、生活质量的相关性研究
- EPO-4578 宋碧英 聚焦解决护理模式在日间手术白内障患者健康教育管理中的应用研究

- EPO-4579 郑凯蓉 专科护士担任临床试验研究协调员的作用及优势
- EPO-4580 张超 门诊眼科院前手术预约中心小组模式构建和评价
- EPO-4581 商晓芬 新形势下持续质量改进模式在眼科护理管理中应用效果及提升分析
- EPO-4582 郑凯蓉 睑板腺功能障碍的诊疗现状及护理进展
- EPO-4583 宋碧英 分层培训在眼科专科护士培训中的应用与效果评价
- EPO-4584 何惠玲 玻璃体切除联合硅油填充术治疗儿童外伤性眼内炎的围手术期护理
- EPO-4585 滕颖莉 眼科手术室日间手术存在的问题及解决方法
- EPO-4586 滕妍 心理因素与视神经炎发病的相关性研究
- EPO-4587 罗远会 护患沟通技巧及其对病人康复的重要性
- EPO-4588 张丹 全员参与管理模式在眼科病房科室质量控制中的应用体会
- EPO-4589 贺雨苇 综合护理干预在葡萄膜炎患者负面情绪中的应用研究
- EPO-4590 喻娟 眼科专科护士培训班学员自我效能感的调查分析
- EPO-4591 薛世虹 婴幼儿先天性白内障围手术期全方位护理
- EPO-4592 汤如青 导航护士在眼科日间手术管理中的作用
- EPO-4593 许欢 CLASS 手术治疗开角型青光眼的围手术期护理
- EPO-4594 陈婷 品管圈活动在提高眼科垃圾分类处理率中的应用
- EPO-4595 王凤芝 新建眼科专科医院新护士带教体会
- EPO-4596 郭军芳 电子医嘱执行单在眼科病区的应用效果评价
- EPO-4597 詹小芳 对 500 例睑板腺功能障碍患者睑板腺按摩的护理体会
- EPO-4598 邓文容 探讨手术等候时间对白内障患者心理情绪变化影响
- EPO-4599 苏冉 心理护理对硅油取出术后硅油残留耐受的影响
- EPO-4600 杨路勇 家属参与管理玻璃体切割联合硅油填充术后面向下体位的效果评价
- EPO-4601 张美嫦 探讨持续质量改进在眼科手术室高值耗材管理中的应用效果
- EPO-4602 张改芳 7 例鼻源性眶周蜂窝织炎及眶周脓肿临床分析与护理
- EPO-4603 薛世虹 不同层级护士分工培训方式在白内障科培训中的应用效果
- EPO-4604 张晓芳 折叠式人工玻璃体球囊植入术后患者疼痛护理干预的临床效果观察
- EPO-4605 陈玉璋 医用冷敷贴在全激光 SMART 术后的应用效果分析
- EPO-4606 曹馨 OPT 优化脉冲光治疗睑板腺功能障碍性干眼的护理
- EPO-4607 胡兵 以量化赋分为基础的眼科护理绩效分配方案及实施效果分析
- EPO-4608 严婷 浅谈人性化护理在眼科手术室护理中的应用
- EPO-4609 夏梦婷 一种新型 Time-out 安全核查装置在眼科手术室的应用
- EPO-4610 王璐霞 腕踝针缓解玻璃体切割手术围手术期疼痛疗效研究
- EPO-4611 许翠碧 消毒供应室职业危害因素与防护措施
- EPO-4612 黄薇 自制信息卡片在老年性白内障手术中听力障碍的应用
- EPO-4613 张燕 硬性透氧性角膜接触镜提前换片原因分析与处理对策
- EPO-4614 林娜 探讨手术室护理在合并糖尿病患者术后切口感染预防中的应用
- EPO-4615 林娜 认知干预在改善眼部碱烧伤患者心理状态与手术护理中的应用
- EPO-4616 林娜 人性化护理理念在眼科手术室护理中的应用效果分析
- EPO-4617 郑惠兰 整合医学思维在重度眶蜂窝织炎护理中的实践
- EPO-4618 陈欣鸿 心理干预对老年性白内障手术患者住院满意度的影响
- EPO-4619 杨路勇 前馈控制在玻璃体切割联合硅油填充术后患者体位管理中的应用效果
- EPO-4620 缪辉 护理工作中针刺伤的原因分析及预防措施
- EPO-4621 张琳燕 老年慢性病护理在眼专科中的应用
- EPO-4622 李文兰 白内障患者围手术期健康教育对疾病治疗的影响
- EPO-4623 杨思宇 年龄相关性黄斑变性患者生活质量及其影响因素的研究进展
- EPO-4624 路晓伟 协同护理模式在眼部疾病术后康复中的应用综述
- EPO-4625 褚利群 玻璃体切除日间手术的护理
- EPO-4626 蒋世春 人性化护理在眼科患者护理中的应用效果评价
- EPO-4627 王秀芳 白内障超声乳化联合人工晶体植入术连台手术配合的安全管理
- EPO-4628 凡月幕 论眼外异物的治疗措施
- EPO-4629 陈晓丹 老年人跌倒风险评估的研究进展
- EPO-4634 曹兴 Curcumin attenuates microglia-related neuroinflammation and protects retina from ischemia/reperfusion injury
- EPO-4635 林森 应用 CLARITY 结合激光共聚焦技术呈现视神经轴突 3D 结构
- EPO-4636 林森 小胶质细胞 TRIF 调控 RGC 存活及轴突再生研究
- EPO-4637 张朝霞 Coexpression of nonvisual opsin, retinal G protein-coupled receptor, and visual pigments in human and bovine cone photoreceptors
- EPO-4638 黄亮瑜 聚噻啶束结合蛋白相关剪接因子通过活化 Nrf2/HO-1 信号通路抑制氧化应激诱导的新生血管形成的作用研究
- EPO-4639 林森 CD11b 负调控 MyD88-TRIF 信号在 RGC-Muller 神经胶质单元退变中的作用机制
- EPO-4640 黄亮瑜 丁基苯砒对过氧化氢诱导下视网膜色素上皮细胞损伤的作用研究
- EPO-4641 李凡 腺相关病毒(AAV2)介导的“自杀式”CRISPR/Cas9 基因编辑技术在小鼠视网膜上的应用
- EPO-4642 李凯婧 青少年型高血压症家系“广州一号”的多基因致病因素分析初探
- EPO-4643 王国良 急性炎症可促进睑板腺的损伤修复
- EPO-4644 王晶晶 电化学微流控传感芯片在眼内液检测诊断白塞病的应用研究
- EPO-4645 王炬 斑马鱼在葡萄膜黑色素瘤中的应用
- EPO-4646 王易坤 miR-124-3p 对小鼠视网膜血管生长调控的初步探究
- EPO-4647 刘高勤 IL-17F 在小鼠碱烧伤诱导的角膜新生血管模型中的作用
- EPO-4648 李秀云 Down-regulation of miRNA-204 regulates oxidative stress of diabetic retinopathy via modulating VEGF
- EPO-4649 聂开来 人胚胎干细胞源性 RPE 补体调控蛋白的表达及其对补体激活的反应性
- EPO-4650 张岩 Nc2Eye: 眼病相关非编码 RNA 数据库
- EPO-4651 覃珂 Tear proteomics in treatment-naïve neovascular age-related macular degeneration
- EPO-4652 黄焱 The role of miR-204 regulates SIRT1 in high glucose metabolic memory-induced injury in cells of blood retinal barrier
- EPO-4653 赵斐 Scleral Hif-1 $\alpha$  knockdown attenuates form deprivation myopia (FDM) development in mice
- EPO-4654 段素娟 流体切应力对人脐带血间充质干细胞形态、黏附及增殖能力的影响
- EPO-4655 沈涵 联合运用 VC 和 VPA 获得具有多向分化潜能、能够移植治疗视网膜退行性疾病的视网膜色素上皮干细胞
- EPO-4656 万光明 EGFL6、EGFL7 在糖尿病视网膜病变患者玻璃体中的表达及意义
- EPO-4657 徐漫鸿 聚噻啶束结合蛋白相关剪接因子通过活化 ERK 通路诱导 HO-1 的表达
- EPO-4658 闫莉 2 型糖尿病黄斑区视网膜厚度与糖化血红蛋白水平相关性研究
- EPO-4659 徐利辉 视盘面积对视网膜神经纤维层厚度测量的影响
- EPO-4660 范佳燕 A cohesin-complex-mediated intrachromosomal loop drives tumorigenesis by activating oncogenic ROR IncRNA
- EPO-4661 史绪晗 表皮生长因子抗体通过 PI3K/AKT 信号通路影响视网膜色素上皮细胞的增殖和迁移
- EPO-4662 来凯然 Angiogenin 在激光诱导的小鼠脉络膜新生血管模型中的表达研究
- EPO-4663 尹澜 花色苷对微波损伤视网膜细胞的 Nrf2 信号通路的作用研究
- EPO-4664 陈声灿 非综合征型视网膜色素变性患者的致病突变分析
- EPO-4665 李娟 A Mouse Dry Eye Syndrome Model Induced by the Device Mimicking Human Smoking
- EPO-4666 王文军 FEZF1-AS1 functions as an oncogenic lncRNA in retinoblastoma
- EPO-4667 马翔 免疫蛋白酶体亚单位 LMP7 在高血压视网膜病变中的机制研究
- EPO-4668 曾伟婷 Lipopolysaccharide enhances herpes simplex virus type 1 replication and the release of IL-6, IL-10 and TNF- $\alpha$  in epithelial cells
- EPO-4669 魏莺 PGF 作为中国人新生血管性年龄相关性黄斑变性新基因的鉴定
- EPO-4670 许康康 IL-1 介导小鼠睑板腺上皮细胞炎症反应及相关功能变化
- EPO-4671 车成业 Osteopontin contributes to effective neutrophils recruitment, IL-1 $\beta$  production and apoptosis in Aspergillus Fumigatus keratitis
- EPO-4672 王海鑫 The Effect of Fgd6 knockdown on mouse retinal vessels
- EPO-4673 李嘉 小胶质细胞活化在低氧诱导小鼠视网膜新生血管中的调控作用及其机制研究
- EPO-4674 李宗源 Physiological soft hydrogel substrate and chondroitin sulfate/laminin could help prevent EnMT of rabbit corneal endothelial cells.
- EPO-4675 徐思思 Activated Microglia Touch and Engulf Synapses in a Light-Induced Photoreceptor Degeneration Model

#### 基础医学/Basic Medical Science

- EPO-4630 雷博 P2X7 antagonist attenuates retinal inflammation and neovascularization induced by oxidized low density lipoprotein
- EPO-4631 景原媛 Necrostatin-1 对大鼠视网膜缺血再灌注模型中神经节细胞丢失的影响
- EPO-4632 李凯婧 生长因子促进干细胞移植治疗高血压小鼠模型的研究
- EPO-4633 邹春韬 High-performance Contact-lens Glucose Biosensors Base On Chitosan Functionalized Nitrogen-containing Graphene



- EPO-4676 席蕾 纳米化色素上皮衍生因子对人脐静脉血管内皮细胞的影响
- EPO-4677 万磊 线粒体靶向抗氧化剂 SS-31 对糖尿病小鼠干眼的治疗作用及机制研究
- EPO-4678 耿雯 小分子肽 RPL41 通过诱导 ATF4 降解抑制氧诱导视网膜病变模型中视网膜新生血管
- EPO-4679 邓宝娣 雌激素通过 ER- $\beta$  下调 HIF-1 $\alpha$ /VEGF 信号轴抑制视网膜病理性新生血管形成
- EPO-4680 樊帆 先天性白内障 hiPS 细胞模型建立及 NHS 致病基因的功能学研究
- EPO-4681 何岁勤 候选玻璃体蛋白在特发性黄斑裂孔形成的发病机制中的作用
- EPO-4682 秦晨 THE RETINAL DEGENERATION CAUSED BY THE PIDD THAT PARTICIPATE THE OPTIC NERVE INJURY THROUGH NF- $\kappa$ B SIGNAL PATHWAY
- EPO-4683 邓宝娣 雌激素受体在人与小鼠视网膜上的表达情况探究
- EPO-4684 吴晓念 THE MOLECULAR MECHANISM OF RETINAL NEUROINFLAMMATION MEDIATED BY PIDD-REGULATED GLIAL CELLS
- EPO-4685 魏静 慢病毒介导 CRISPR/Cas9 体外敲除 hif1 $\alpha$  基因治疗糖尿病视网膜病变的初步研究
- EPO-4686 姜萌萌 小分子抑制剂 PLX3397 对视网膜小胶质细胞作用效果研究
- EPO-4687 付琰 基于聚己内酯纳米纤维膜的组织工程化视网膜色素上皮的研究
- EPO-4688 宋昊刚 The expression of transcription factor SOX11 in retinoblastoma
- EPO-4689 房心荷 色觉异常研究进展及临床特点分析
- EPO-4690 孙林 智能响应性 MOFs 材料的合成及在眼内炎治疗中的实验研究
- EPO-4691 潘琳 SUMO4 163 A/G 基因多态性与东北地区糖尿病性视网膜病变的相关性分析
- EPO-4692 于超群 脂肪干细胞外泌体通过抑制 NLRP3-IL-1 $\beta$  通路治疗实验性干眼的作用研究
- EPO-4693 朴顺玉 Exome sequence analysis of 27 families with high myopia in Ningxia region
- EPO-4694 王道光 紫外线照射对大鼠晶状体上皮细胞 Ca $^{2+}$ -ATP 酶表达及活性影响的实验研究
- EPO-4695 王道光 高效液相色谱法及 SDS-PAGE 分析紫外线照射致白内障大鼠晶状体相关蛋白表达谱的变化
- EPO-4696 王道光 Zinc oxide nanoparticles inhibit Ca $^{2+}$ -ATPase expression in human lens epithelial cells under UVB irradiation
- EPO-4697 王道光 Zinc oxide nanoparticles decrease the expression and activity of plasma membrane calcium ATPase, disrupt the intracellular calcium homeostasis in rat retinal ganglion cells
- EPO-4698 孙吉君 12-脂氧化酶及 12-羟基二十碳四烯酸在眼组织的表达及功能
- EPO-4699 鲍筱蕊 纳米材料富勒烯对角膜安全并具有抗氧化作用
- EPO-4700 黄维 Fasudil inhibits ONC-induced Activation of Glial Cells in Retinal and Attenuates the Apoptosis of Retinal Ganglion Cells (RGCs) via Up-regulating ERK1/2-MAPK and PI3K/Akt Signaling Pathway
- EPO-4701 李璐 Reduced Annexin A1 Secretion by ABCA1 Causes Reinal inflammation and Ganglion Cell Apoptosis in a Murine Glaucoma Model
- EPO-4702 闫雪静 RRS1 promotes retinoblastoma cell proliferation via activating the AKT/mTOR signaling pathway
- EPO-4703 秦爽 JNK/MAPK 信号通路在高渗透压破坏角膜上皮屏障功能中的作用
- EPO-4704 张丽芳 基于二代测序的不同发育阶段人类胚胎晶状体转录组分析
- EPO-4705 庄淼 Differentiation of Y-79 cells induced by Laminin and Sodium butyrate.
- EPO-4706 姜亚萍 Transcriptional profiling of pterygium related genes and pathways
- EPO-4707 柳星 PRMT5 抑制剂 EPZ015666 在视网膜母细胞瘤内的抗癌作用研究
- EPO-4708 张晓梅 灯盏花素对大鼠糖尿病视网膜病变的影响
- EPO-4709 吴桐 肝 X 受体通过 ABCA1/ABCG1 途径减少氧化磷脂沉积诱导的 CNV 形成
- EPO-4710 肖美春 眼内 VEGF 剥夺引起视网膜退行性变及促纤维化反应
- EPO-4711 冯一帆 长链非编码 RNA-NEAT1 在眼部新生血管形成中的作用
- EPO-4712 陈莹莹 抑制 Notch 信号通路促进体外培养小鼠视网膜 Muller 胶质细胞增殖的研究
- EPO-4713 袁琳慧 CCR7/p-ERK promotes retinal neovascularization in a mouse model of oxygen-induced retinopathy
- EPO-4714 崔泽凯 天然视网膜与视网膜类器官发育规律的转录组学分析
- EPO-4715 姚钦科 Silk fibroin/PLCL 复合纳米电纺膜为支架构建组织工程角膜
- EPO-4716 胡仔仲 Protective Effects of Micromirna-22-3p Against Retinal Pigment Epithelial Inflammatory Damage by Targeting NLRP3 inflammasome
- EPO-4717 王瑞 药物缓释型角膜接触镜用于治疗细菌性角膜炎研究
- EPO-4718 季敏 视网膜胶质细胞在青光视网膜神经节细胞损伤中的作用研究
- EPO-4719 马明明 间充质干细胞来源的外泌体对视网膜脱离的治疗作用
- EPO-4720 肖丽容 DZNep 通过降低 H3K27me3 水平对 NMDA 诱导视网膜损伤的保护
- EPO-4721 周丽 LRG1 通过激活 NOX4 促进视网膜色素上皮细胞的上皮间质转化
- EPO-4722 林启 Diagnostic value of CA-153 and CYFRA 21-1 in predicting intraocular metastasis in patients with metastatic lung cancer
- EPO-4723 邓聪 PGE2 受体在大鼠视网膜缺血再灌注损伤中的作用
- EPO-4724 崔俊 Exendin-4 protects human retinal pigment epithelial cells from H2O $_2$ -induced oxidative damage via activation of Nrf2 signaling
- EPO-4725 杜勇  $\alpha$ -MSH 通过抑制 NF-KB 通路磷酸化减轻大鼠葡萄膜炎
- EPO-4726 吴瑜瑜 自噬相关蛋白 Beclin1 在急性高血压大鼠模型中的作用
- EPO-4727 杜勇 HMGB1 介导的自噬-溶酶体通路对糖尿病视网膜病变的作用
- EPO-4728 黄雪桃 白芍总苷通过抑制 Th1/Th17 细胞功能抑制小鼠实验性自身免疫性葡萄膜炎
- EPO-4729 陈建军 Comprehensive Analysis of Spectral Distribution of a large cohort of Chinese Patients with Non-syndromic Oculocutaneous Albinism Facilitates Genetic Diagnosis.
- EPO-4730 季迅达 Reduction of circular RNA expression associated with human retinoblastoma
- EPO-4731 赵灿 烟酰胺抑制 UVB 照射后角膜内皮细胞凋亡的机制研究
- EPO-4732 陆颖 组蛋白去乙酰化酶在成年斑马鱼视网膜再生中的作用
- EPO-4733 杨玲玲 p16INK4a-STAT3 通路调控炎症环境下角膜上皮干细胞活性及对角膜上皮损伤修复的影响
- EPO-4734 尚蕾 Identification of aberrantly methylated differentially expressed genes in age-related macular degeneration
- EPO-4735 吴帅 Overexpression of microRNA-186 inhibits angiogenesis in retinoblastoma via the Hedgehog signaling pathway by targeting ATAD2.
- EPO-4736 罗文娟 VEGF 和 PDGF 通过 PI3K 通路对脉络膜黑色素瘤血管生成拟态促进作用的研究
- EPO-4737 王玲 Bromhexine regulates MUC5AC secretion and lipid droplet production in human primary conjunctiva fornix epithelial cells by stimulating REP2 expression
- EPO-4738 胡仁剑 Pseudomonas aeruginosa quorum-sensing signaling molecule N-3-oxododecanoyl homoserine lactone induces IL-8 secretion via TLR2/NF- $\kappa$ B pathway in human corneal epithelial cells
- EPO-4739 唐雷 miR-34a-5p 通过 Nrf2/Keap1 信号通路介导年龄相关性白内障氧化应激的实验研究
- EPO-4740 蓝育青 大鼠视网膜神经节细胞体外高糖模型的建立
- EPO-4741 肖丹 RDH5 基因 rs3138144 位点 G/C 变异对启动子活性的影响
- EPO-4742 姜波 Dynamic changes of periostin and collagen I in the sclera during progressive myopia in guinea pigs
- EPO-4743 邱奥望 IL-17A 通过 Act1/TRAF6/IKK/NF- $\kappa$ B 信号通路损伤 Muller 细胞功能从而加重糖尿病视网膜病变
- EPO-4744 陈治渝 眼内压升高引起的机械应变和/或轴突变性对星形胶质细胞增值的影响
- EPO-4745 吴瑜瑜 自噬相关蛋白在视网膜缺血再灌注大鼠模型中表达研究
- EPO-4746 余兰 巩膜 RXR $\alpha$  对近视形成的调控作用及其机制的研究
- EPO-4747 潘婷 联合移植人胎视网膜色素上皮细胞和人间充质干细胞对磺酸钠诱导的小鼠视网膜损伤有保护作用
- EPO-4748 陈兰 miR-146a 对甲状腺相关眼病眼眶成纤维细胞的增殖和 IGF-1R 的调控作用
- EPO-4749 钟心草 miR-3175 靶向调控 SMAD7 诱导结膜上皮细胞 EMT 的机制研究
- EPO-4750 李维义 汉防己甲素对保护视网膜神经节细胞的机制研究
- EPO-4751 俞莹 FPR2 在氧诱导视网膜病变中的作用
- EPO-4752 薛盛丁 FPR2 受体在糖尿病视网膜病变中的作用
- EPO-4753 罗晋媛 SIRT1 activation confers neuroprotection on retinal ganglion cells after retinal ischemia-reperfusion injury in mice
- EPO-4754 冯浩 ATG7 缺失导致视网膜色素上皮细胞纤维化

- |          |        |   |          |     |  |
|----------|--------|---|----------|-----|--|
| EPO-4755 | 向勤     | The effect of oral vitamin A supplementation on multiple chalazia in young children with vitamin A deficiency: A two-year follow-up study | EPO-4763 | 李雪  | 糖尿病视网膜病变患者泪膜、睑板腺功能的相关性研究   |
| EPO-4756 | 刘庆     | Characterization of the iPSC-derived conditioned medium that promotes the growth of bovine corneal endothelial cells                      | EPO-4764 | 韩卫  | Trihydroxyflavone ameliorate oxidative stress in vivo and promotes neurite regeneration in vitro in rat retinal ganglion cells |
| EPO-4757 | 朱益华    | OCTA 在正常人和高血压患者黄斑区及视盘定量分析的研究  | EPO-4765 | 姜美霞 | 泪腺腺样囊性癌高级别转化相关 miRNA 筛选  |
| EPO-4758 | 许寅聪    | 甲醛缓释体类防腐剂 (FARs) 对活体兔角膜交联有效性的研究   | EPO-4766 | 于华军 | Prdx6 is required to protect human corneal epithelial cells against UV-B injury  |
| EPO-4759 | 朱静宜    | Altered energy status of the optic nerve after injury: Implications of aerobic glycolysis for facilitating RGC survival                   | EPO-4767 | 黄云丽 | PD-1/PD-L1 对年龄相关性黄斑变性发展的影响及免疫机制的研究   |
| EPO-4760 | Hui Xu | Inflammation-induced mTOR signaling is essential for retina regeneration  | EPO-4768 | 王晓虹 | YAP/TAZ as regulatory hubs of VEGF signaling during angiogenesis   |
| EPO-4761 | 曾永     | MicroRNA-29b-3p inhibits müller cell proliferation via blocking SIRT1 in hyperglycemia and hypoxia condition                              | EPO-4769 | 刘冬瑞 | 截短型 rhBIGH3-(RGD)2 蛋白通过上调 miR-126 表达抑制人脐静脉内皮细胞的生物活性  |
| EPO-4762 | 董力     | 表皮生长因子抗体通过调节 EGFR/AKT/PI3K 通路抑制近视豚鼠眼轴延长的研究  | EPO-4770 | 李霞  | D1 受体拮抗剂在小鼠形觉剥夺近视过程中对 GJD2 基因 mRNA 水平与其编码蛋白 CX36 含量的改变   |

会议指南编写指导

姚克 赵明威

会议指南编写

黄莉 卞佳珺 钟潇

# Speaker Index

## A

Richard L. Abbott .....	76, 78
Rajvardhan Azad .....	79
艾李倩玉 .....	86
艾丽珍 .....	173
安建斌 .....	164, 218
安文在 .....	198

## B

Robert Bhisitkul .....	78
白芳 .....	259
白惠玲 .....	106
白慧然 .....	232
白继 .....	171, 196, 226
白萍 .....	260
柏丽娜 .....	146
鲍庆东 .....	117
鲍永珍 .....	134
毕爱玲 .....	141
毕宏生 .....	82, 113, 175, 200, 205
毕雪 .....	247
毕燕龙 .....	257
卞薇 .....	111
卜战云 .....	260
步绍翀 .....	246

## C

Stephen Philip Christiansen .....	118
Nathan Congdon .....	96
才瑜 .....	158
蔡斌翠 .....	150
蔡鸿英 .....	284, 287
蔡建毫 .....	261
蔡锦红 .....	210
蔡俊杰 .....	187
蔡蕾 .....	232
蔡莉 .....	207, 229
蔡荣坤 .....	186
蔡雅群 .....	286
曹丹敏 .....	135
曹景泰 .....	127
曹娟 .....	182
曹丽华 .....	86
曹文红 .....	176
曹小文 .....	102
岑令平 .....	150
柴雪荣 .....	108
常枫 .....	274

常平骏 .....	135
常青 .....	283, 302
常晓可 .....	232
常勇 .....	272
车成业 .....	241
陈百华 .....	250
陈彩芬 .....	184
陈灿 .....	225
陈冲林 .....	200
陈春林 .....	284
陈迪 .....	269
陈放 .....	211
陈国玲 .....	157
陈国民 .....	232
陈海波 .....	137
陈浩 .....	116, 155, 230
陈浩宇 .....	192, 211, 223
陈宏 .....	256
陈欢 .....	79
陈卉 .....	247
陈吉利 .....	128
陈佳惠 .....	137
陈建华 .....	108
陈靖 .....	184
陈军 .....	206
陈君毅 .....	98, 101, 159
陈立志 .....	253
陈林兴 .....	96
陈玲 .....	122
陈陆霞 .....	90, 264
陈梅珠 .....	94, 170
陈苗 .....	239
陈敏 .....	274
陈敏锋 .....	
陈鸣灏 .....	178
陈佩卿 .....	133
陈平 .....	178
陈琴 .....	163, 234
陈庆中 .....	138
陈世豪 .....	227
陈松 .....	81, 137, 209
陈穗桦 .....	124
陈伟 .....	116
陈伟蓉 .....	83
陈玮 .....	279
陈蔚 .....	254
陈文莉 .....	109
陈曦 .....	87
陈侠 .....	285
陈霞 .....	281
陈祥军 .....	82
陈向武 .....	240
陈小玲 .....	90
陈晓隆 .....	121, 124, 127
陈晓明 .....	233



陈馨	239
陈秀丽	153
陈秀洋	238
陈亚民	250
陈艳	182
陈尧	302
陈奕嘉	137
陈懿	191
陈有信	130, 142, 186, 204, 265, 275
陈媛媛	236
陈约洁	185
陈跃国	196
陈越兮	270
陈运信	247
陈泽华	140
陈长征	93, 237
陈兆	274
陈震	124
陈芝清	130, 264
陈志敏	230
陈中山	223
陈忠飞	202
程钢炜	284
程桂萍	112
程金伟	107
程勉征	262
程扬	303
迟蕙	272
迟玮	205, 229
丑玉宇	94
储兆东	263
褚仁远	194, 222
崔海滨	125
崔极哲	256
崔莉	303
崔莉萍	187
崔蕊	217
崔世磊	149
崔巍	145
崔彦	207, 218
崔燕辉	259
崔忆辛	136
崔志利	138

## D

Amanda Davis	95
John Dickson	118
戴超	158, 286
戴虹	114, 142, 218
戴锦晖	115
戴旻晖	187
戴淑真	203
戴旭锋	223
戴毅	161
但婧	251
但婷婷	169
党光福	134, 191
邓明辉	245
邓世靖	261
邓小丽	187
邓晓雯	224

邓洵	144
邓应平	169, 241
邓宇轩	284
邓志宏	250
底煜	141
丁程璐	195
丁娟	199
丁锡霞	244
丁侠	263
丁翔宇	271
丁小虎	96, 302
董光美	120
董贺	306
董杰	261
董沐晨	166
董诺	250
董佩芳	110
董燕玲	103
董益	132
董宇婕	90
董志章	153
杜白雪	89
杜蓓	198
杜婧	253
杜娟	189
杜立群	205
杜利平	122
杜满	143
杜姝	125
杜威	230
杜显丽	254, 272
杜雅莉	138
杜宇	189
杜之渝	241, 305
段安丽	81
段昌敏	272
段平	140
段宣初	156, 158, 159

## F

Bradley K. Farris	92
Rodrigo Antonio Brant Fernandes	123, 192
Kenneth Choong Sian Fong	127
樊华	140
樊宁	98, 235
樊泽民	95
范金鲁	178
范珂	235, 310
范丽英	274
范青	111
范瑞	179
范肃洁	163, 233
范围	278
范玮	246
范先群	106, 119, 175, 265, 268
范祥雨	169
范一丹	185
范宇晨	241
范志刚	288
方晓群	183
方严	99, 285

费萍	203
封利霞	199
冯蕾	206, 308
冯立淼	131
冯莉	245
冯姝颖	152
冯伟渤	132, 190
冯雪亮	277
冯月兰	235
冯云	85, 210, 251
付何云	148
付晶	199
付梦军	90
付培燕	132
付彦江	245
傅秋黎	85, 133
傅扬	120
傅瑶	173
傅征	203

## G

Andrzej Grzybowski	82
Rudolf Friedrich Guthoff	89
高冠杰	143
高华	104, 242
高静歌	174
高磊	190, 207, 213
高玲	127, 206, 229
高明宏	251
高朋芬	86
高昇	216
高维奇	192
高晓唯	252
高延娥	150
高岩	136
高杨	238
高莹莹	254
高玉菲	136
高作书	181
郜原	206
葛坚	97, 158, 165
耿燕	152, 212
耿钊	87
宫华青	201
宫卫锋	231
宫献珍	244
苟苏庆	261
辜臻晟	252
古丽努尔·买买提	239
古学军	154
顾操	80
顾宇	141
关禹博	132
管怀进	244
郭波	262
郭大东	143, 146
郭海科	84
郭惠宇	180
郭慧	168
郭俊宏	160
郭涛	83, 238

郭文毅	285
郭笑霄	80
郭子毅	157

## H

Ruth Hamilton	139
Pedram Hamrah	250
Ying Han	97, 217
Ludwig M. Heindl	106, 107
Robert Francis HESS	193
韩惠芳	312
韩金栋	220
韩立坡	257
韩亮	167
韩明磊	90
韩泉洪	80, 192, 211
韩筱煦	134
韩笑坤	165
郝瑞	118
郝晓军	267
郝晓璐	210
何海龙	147
何季芳	182
何军玲	152
何美芹	113
何明光	95, 167, 267
何世坤	275
何守志	84
何为民	144, 258
何伟	89
何伟杰	90
何鲜桂	155, 222
何向东	267
何彦津	166
何渊	83
贺冬梅	112
贺极苍	254
贺司宇	252
贺涛	131
贺翔鸽	158
贺晓珍	211
赫天耕	196
洪晶	242, 249
侯宸	102
侯婧	208
侯军军	111
侯明颖	158
侯胜平	100
侯文博	253
侯玉真	240
侯志嘉	109
胡爱莲	157
胡春明	105
胡丹	212, 228
胡诞宁	222
胡呵呵	279
胡继发	108
胡建章	251
胡健平	206
胡健萍	154
胡柯	213

胡丽婷.....	105
胡亮.....	198, 226
胡维琨.....	177
胡翔.....	95
胡晓丹.....	104
胡秀文.....	190
胡雅男.....	111
胡影.....	
胡运韬.....	209, 228
胡哲.....	183
胡宗莉.....	83
华宁.....	276
华瑞.....	131
华闪闪.....	153
黄波.....	124
黄楚开.....	99
黄创新.....	221
黄丹.....	120
黄丹平.....	260
黄国富.....	156, 164, 267
黄建南.....	154
黄江.....	140
黄锦海.....	117, 239
黄晶晶.....	160, 163
黄丽娜.....	139, 234
黄鹭萍.....	187
黄娜.....	270
黄琴.....	180
黄清清.....	149
黄冉冉.....	186
黄思建.....	187
黄挺.....	242, 249
黄文洁.....	187
黄晓丹.....	172
黄晓明.....	259
黄欣.....	219
黄艳明.....	211
黄一飞.....	103, 311
黄渝凯.....	135
黄钰森.....	231
黄贞.....	272
黄珍.....	129
惠延年.....	79, 282
霍妹佳.....	87
霍亚楠.....	172

## J

Martine J. Jager.....	106, 107
Yin Jia.....	204
计菁.....	260
计媛媛.....	191
纪惠谦.....	92
纪淑兴.....	151, 223
季海霞.....	182
季迅达.....	216
季樱红.....	244
贾丁.....	117
贾卉.....	104
贾琼.....	113
贾仁兵.....	101, 176, 264
贾喆.....	171

简天明.....	176
江冰.....	152, 161
江汉秋.....	152
江露.....	273
江明明.....	201
江睿.....	192, 211, 278
江文珊.....	141
江晓丹.....	172
江洋琳.....	194
姜波.....	92
姜春晖.....	81
姜峰.....	116
姜珺.....	274
姜黎.....	271
姜利斌.....	151, 191, 237
姜鹏飞.....	177
姜文敏.....	208
姜洋.....	255
蒋阿兰.....	254
蒋博.....	220
蒋洪.....	223
蒋慧.....	113
蒋慧琛.....	174
蒋金芸.....	117
蒋林志.....	270, 271
蒋玲玲.....	198
蒋贻平.....	81
蒋永祥.....	243
蒋瑜.....	203
蒋元丰.....	135
焦峰.....	180
焦新伟.....	166
焦永红.....	276
接传红.....	112
接英.....	173, 205
解偲媛.....	273
解孝锋.....	112, 207
解正高.....	123
金海鹰.....	246
金丽文.....	193
金明.....	112, 148
金铭.....	165
金世豪.....	180
金婉卿.....	272
金梓.....	305
晋秀明.....	104, 242
靳光明.....	135
靳荷.....	253
靳雷.....	255
靳韬.....	260
荆朝晖.....	216
景娇娜.....	120

## K

Aize Kijlstra.....	121
Jae Yong Kim.....	83
Seong-Joon Kim.....	200
阚秋霞.....	198
康刚劲.....	190
亢晓丽.....	201, 280, 312
柯根杰.....	81

柯妍 .....	245
柯治生 .....	125
孔巧 .....	261
孔祥梅 .....	160
孔宇 .....	262

## L

Dennis Lam .....	77
Wang Li .....	232
Shan Lin .....	97
Yueai Liu .....	232
兰文 .....	201
兰长骏 .....	136
郎丽娟 .....	118
雷博 .....	240, 266
雷涛 .....	149
雷晓华 .....	197
黎彪 .....	145
黎冬平 .....	109
李彬 .....	143, 264
李斌 .....	151
李冰 .....	130
李秉倩 .....	261
李炳震 .....	190
李灿 .....	146
李朝辉 .....	244
李晨 .....	135
李晨曦 .....	252
李崇义 .....	115
李丹 .....	255
李德华 .....	187
李德顺 .....	273
李冬梅 .....	107, 112, 268
李冬平 .....	241
李栋军 .....	131
李方煜 .....	252
李飞 .....	162
李刚 .....	230
李贡辉 .....	182
李贵刚 .....	249
李国平 .....	190
李海丽 .....	169
李红阳 .....	153
李红瑜 .....	184
李宏科 .....	180
李化 .....	263
李欢 .....	213
李黄恩 .....	135
李辉 .....	202, 259
李霁虹 .....	135
李霁竹 .....	216
李佳 .....	144, 177
李家恺 .....	217
李家男 .....	100
李嘉文 .....	269
李建军 .....	200, 265, 287
李金 .....	253
李瑾 .....	103, 180
李瑾瑜 .....	271
李旌 .....	86
李晶 .....	174
李景兰 .....	230
李静 .....	89, 167, 258, 278
李娟 .....	240
李军 .....	130, 232
李筠萍 .....	118
李俊红 .....	113, 202, 225
李俊萍 .....	263
李凯 .....	271
李珂 .....	189
李丽华 .....	225
李莉 .....	193, 201
李笠 .....	155, 189
李林芮 .....	140
李玲 .....	253
李梅 .....	168
李美玲 .....	183
李美燕 .....	271
李梦双 .....	240
李明翰 .....	130
李明武 .....	104, 190
李娜敏 .....	94, 210
李娜娜 .....	257
李宁东 .....	199, 310
李巧娴 .....	93
李秋明 .....	81
李然 .....	94
李瑞霞 .....	269
李赛群 .....	253
李圣杰 .....	286
李世玮 .....	79
李世迎 .....	93, 204, 209, 223, 277
李仕明 .....	195
李寿庆 .....	94
李思齐 .....	182
李松峰 .....	209, 246
李甦雁 .....	3, 81, 142, 157
李素娟 .....	110
李田园 .....	259
李王婷 .....	156
李维娜 .....	143
李炜 .....	85, 173
李文生 .....	239
李霞 .....	116
李祥梅 .....	184
李翔骥 .....	191
李小曼 .....	195
李晓 .....	147
李晓东 .....	257
李晓华 .....	166, 275
李晓明 .....	235, 237
李晓清 .....	276
李筱荣 .....	127, 307
李昕悦 .....	131
李星仪 .....	180
李星熠 .....	164
李轩 .....	206
李雪晴 .....	150
李彦 .....	172
李杨佳旋 .....	160
李养军 .....	108
李莹 .....	169, 241
李颖 .....	197
李永浩 .....	80
李永平 .....	89

李勇	246	刘安琪	306
李由	108	刘保松	246
李瑜斐	224	刘畅	232
李玉珍	180	刘春玲	145
李元彬	206, 247	刘春巧	160
李月平	280, 312	刘萃红	261
李月月	258	刘丹岩	234
李玥娇	171	刘德平	196
李芸	164, 168	刘德政	231
李泽宜	263	刘冬	174
李志刚	202, 312	刘冬梅	156
李志坚	146	刘夫玲	167, 179
李志清	93	刘桂琴	262
李志勇	213, 278	刘国勇	179
李治玺	154	刘海	256
李周越	117	刘海芸	166
李宗义	249	刘鹤南	220
栗改云	168	刘红玲	135, 221
连楠	185	刘宏伟	189
廉井财	133	刘洪娟	150
练莘	235	刘洪雷	176
梁丹	151	刘洪涛	181
梁皓	146, 303	刘虎	276, 277
梁亮	206, 234	刘华	178
梁玲玲	119	刘慧	141
梁凌毅	191	刘佳	186
梁娜	213	刘建君	181
梁庆丰	173	刘金华	156
梁申芝	239	刘晶	198
梁舒婷	119	刘静	94, 114, 218
梁天蔚	201	刘俊梁	232
梁庭溢	219	刘堃	223, 307
梁远波	159, 165, 287	刘李娜	271
梁珍	197	刘立洲	230
梁之桥	203	刘丽丽	220
廖炽媚	157	刘丽梅	253
廖洪斐	108, 309	刘俐娜	272
廖荣丰	196	刘莉莉	80
廖咏川	193	刘陇黔	119, 194
林川	198	刘璐	202
林丁	285	刘明娜	171
林浩添	100	刘娜	221
林慧妮	306	刘平	133, 156
林季建	131	刘谦	208
林锦镛	90, 144, 264	刘巧莉	272
林静	306	刘庆淮	79, 122
林丽霞	251	刘泉	171, 197
林莉	253	刘荣	261
林琳	305	刘锐	86
林明	260, 268	刘胜	139
林明楷	162, 234	刘廷	167
林泉	194	刘荏	170
林森	87, 166, 231	刘婷婷	129, 151
林森林	154	刘望原	116
林顺潮	77	刘玮	157, 168
林铁柱	239	刘文佳	221
林婷婷	90, 259, 264	刘夕瑶	302
林文	197	刘熙朴	149
林晓峰	192, 209	刘小伟	262
林振德	246	刘馨	221, 244
林志荣	253	刘鑫娜	86
林仲	156	刘杏	161
蔺琪	105	刘旭阳	97, 286
蔺云霞	195	刘旭焱	111



刘学晶	187
刘亚鲁	277
刘嫣	306
刘岩	199
刘彦孜	87
刘艳	192
刘杨	273
刘洋	305
刘一帆	140
刘一昀	231
刘奕志	3, 82, 277
刘谊	147
刘莹	164
刘勇	127, 139
刘瑜	185
刘语亭	302
刘育榕	118
刘哲	98
刘志雄	132
刘祖国	172, 204, 311
柳林	122, 221
柳曼	191
柳夏林	139
柳小丽	207
柳晓辉	91
龙克利	196
龙琴	174
娄秉盛	214
楼丽霞	263
卢冰	146
卢海	210, 213, 228
卢建民	86
卢萍	239
卢青	249
卢蓉	256
卢苇	268
卢文胜	163
卢艳	152, 233
卢奕	82
卢莹莹	263
卢颖毅	81
鲁元媛	274
陆方	151, 219, 307
陆培荣	229
陆水花	183
陆雯雯	221
陆秀兰	180
陆遥	129
陆烨	110
路露	248
罗班	258
罗丽华	259
罗妮娜	263
罗清礼	256
罗兴莉	188, 210, 238
罗雅婷	183
罗岩	226
罗媛媛	306
吕爱国	161
吕冰洁	167
吕帆	194, 222, 265
吕红彬	141
吕华毅	250
吕建华	233

吕骄	145
吕林	79, 142, 275
吕文娟	179
吕燕华	183
吕勇	210, 228

## M

Patrick, Yu-Wai Man	93
Charles Ninian McGhee	76, 82
Ian Morgan	96
Andreas Mueller	95
麻春燕	184
马春霞	194
马广凤	231
马佳晖	193
马嘉	152
马建民	176, 236, 264, 266
马健	132
马娇楠	271
马进	130
马景学	131, 282
马蕾	159
马林	251
马楠	245
马瑞	177
马瑞欣	143
马蔚芳	174
马翔	130, 144, 165, 190, 236
马晓程	147
马修彬	133
马奕	160
马志中	123
玛依努尔·于苏甫	154
买尔哈巴·米吉提	
麦小婷	141
毛春洁	171, 274
毛剑波	218
毛俊峰	93, 212
毛胜如	142
毛舒迪	221
毛欣杰	225
毛珍	112
毛真	257
梅军	220
梅颖	225
孟祥娟	153
孟晓红	87
孟昭君	277
米尔沙力	181
闵晓雪	208
闵幼兰	107

## N

Jennifer Rose Nussbaumer	78
倪海龙	194
倪爽	246
倪颖勤	203
聂雯瑾	186

聂振海.....	207
牛兰俊.....	280

## O

欧阳博文.....	255
欧阳晨.....	103
欧阳嘉敏.....	87
欧阳君怡.....	195

## P

Ki Ho Park.....	97
Eric Emmanuel Pazo.....	194
Anuchit Poonyathalang.....	92
潘红飙.....	195
潘美华.....	201
潘荣海.....	259
潘伟华.....	163, 233
潘晓晶.....	288
潘叶.....	258
潘英姿.....	162, 287
潘志强.....	103, 311
庞朝辉.....	186
庞鹏鹏.....	169
庞润晖.....	108
庞旭.....	256
逢作祥.....	179
彭崇信.....	114
彭海鹰.....	203
彭惠.....	192, 212
彭露露.....	169
彭荣梅.....	251
彭晓燕.....	204, 229
彭旭东.....	245
彭智培.....	185
平熹源.....	135

## Q

漆雅.....	272
元晓琳.....	251
齐林嵩.....	195
齐欣.....	177
祁艳华.....	153
钱江.....	258
钱一峰.....	116
钱竹韵.....	88
乔春艳.....	233, 287
乔利亚.....	96, 225
秦虹.....	136
秦齐雨.....	104
秦书琪.....	91
秦伟.....	180, 309
秦晓怡.....	90
邱怀雨.....	150, 310
邱天.....	250
瞿佳.....	3, 115, 119

瞿少红.....	187
瞿小妹.....	197
曲超.....	230
曲进锋.....	216
曲亮.....	217

## R

热孜万买买提明.....	105
仁千格麦.....	117
任洁.....	111
任明玉.....	262
任彦新.....	260
任永霞.....	184
任玉玲.....	303
容蓉.....	150
容维宁.....	87

## S

Mike Przemyslaw Sapielha.....	123
Gerami Seitzman.....	78
Oliver Stachs.....	89
Xiaodong Sun.....	78
Xinghuai Sun.....	77, 78
沙晓通.....	277
商旭敏.....	173
邵彦.....	102
邵毅.....	144, 191
余海澄.....	81
申家泉.....	284
申屠形超.....	136
申展.....	105
沈洁.....	110
沈丽君.....	80
沈吟.....	141
沈政伟.....	227
盛迅伦.....	87, 154, 269
师燕芸.....	122
施节亮.....	107
施维.....	149
施沃栋.....	180
石德鹏.....	208
石晶明.....	287
石立平.....	178
石梦海.....	273
石璇.....	221
石砚.....	163
史彩平.....	303
史季桐.....	176
史双双.....	106
史伟云.....	78, 103, 311
史翔宇.....	211
史绪晗.....	216
史学锋.....	139, 276
舒晓敏.....	213
司山成.....	212
宋碧英.....	187
宋宏鲁.....	93
宋虎平.....	214

宋继科	114
宋莉	213
宋胜仿	117
宋爽	129
宋思佳	148
宋晓莉	110
宋学英	145
宋艳萍	129, 142
宋宗明	80, 122, 155, 307
苏帆	177
苏冠方	283, 302
苏冠羽	305
苏寒	200
苏鸣	276
苏胜	147
苏晓庆	259
苏颖	264
苏永悦	278
苏钰	152
苏蕴	260
睢瑞芳	87
孙斌	256
孙朝晖	281
孙传宾	148, 150
孙大卫	100, 144, 216, 283
孙丰源	256, 268
孙河	113
孙红	163, 288
孙明明	92
孙秋萍	185
孙涛	130
孙晓东	128, 175, 204, 282
孙兴怀	3, 77, 98, 118, 204
孙旭光	112, 172
孙艳红	113
孙遥遥	240
孙永莉	108
孙勇	247
孙云晓	99

## T

Akitaka Tsujikawa	130
谭佳	262
谭俊凯	158
谭亮章	151
谭倩	137
谭少健	84
汤霞靖	281
唐东润	258
唐广贤	98, 159, 163
唐健	236
唐丽	100
唐莉	161, 287
唐罗生	142
唐仕波	218, 282
唐舒敏	195
唐松	220
唐细兰	238
唐旭园	302
陶海	178, 211
陶利娟	203

陶露莎	245
陶勇	205, 229
陶玉衡	248
田超伟	128
田国红	149
田磊	255
田汝银	219
田蕊	108
田彦杰	176
田艳明	177
仝春梅	149
涂惠芳	257
涂云海	256
吐尔洪江·麦麦提	147

## W

Shahid Wahab	217
Qazi Muhammad Wasiq	252
万光明	128, 229
万君丽	168
万珊珊	105
万文娟	138
万修华	243, 269
万月	162
汪方	303
汪建涛	98, 162
汪育文	225
王曾仪	278
王晨光	303
王晨晓	190, 194
王成美	214
王春艳	235
王大博	234
王大江	288
王大庆	105
王殿强	179
王东林	125
王峰	98, 286
王耿	147, 231
王海波	236
王海燕	94, 129
王海莹	183
王华	173, 196
王欢燕	181
王慧芳	153
王慧娴	269
王骞	171
王建	189
王建民	129
王杰	134
王锦园	81
王晶	185
王静	187, 245
王军	243
王军明	286
王君	110
王凯	225
王凯军	98
王凯悦	128
王乐今	199
王立娇	191

王丽	80
王丽娟	185
王丽强	164, 241, 254
王丽娅	305
王利华	200, 280, 312
王林农	305
王琳艳	144
王璐璐	170
王萌	96
王敏	130, 148, 237
王明武	172
王宁利	77, 97, 113, 159, 185, 222
王诺	245
王平	217
王萍	262
王奇骅	213
王琦玮	135
王谦	89
王琴	190
王勤美	170, 226
王仁秋	110
王蓉	174
王施丹	220
王姝婷	248
王淑荣	171
王舒	279
王树林	271
王丝雨	134
王涛	158, 284
王婷	105, 228
王伟	157
王玮	135
王文吉	302
王文战	278
王霞	153
王鲜	220
王向华	278
王小堂	94
王兴荣	130
王雪	88
王雅怡	98
王艳	184
王雁	113, 119, 270, 305
王耀华	181
王一	147
王迎彬	214,
王莹	125
王影	93
王勇	248
王于蓝	134
王宇静	255
王雨生	219, 282
王玉川	143
王玉宏	234
王育红	109
王育良	116
王钰娇	177
王毓琴	207
王月	220
王悦叶	207
王越	279
王志军	124, 228
王志良	212
王志全	178

王智崇	172
王中峰	140
王宗华	168
王宗沂	221
韦超	251
韦敏	257
韦企平	237
韦振宇	254
卫星	87
魏锐利	108, 236, 268
魏瑞华	101, 273
魏世辉	118, 148, 186, 236, 265
魏薇	188
魏文斌	114, 121, 128, 142, 167
魏雁涛	217
魏荫娟	232
魏勇	132, 209
魏智媛	250
温龙波	195
温祥毅	86
温莹	90, 207, 210
文丹	196
文峰	128, 283
文静	202
文奎尧	254
文芸	276
翁欢	92
邝海翔	132
巫雷	134
吴超琼	171
吴德正	265
吴宏	101
吴护平	229
吴慧娟	287
吴建峰	117
吴洁	252
吴晋晖	168
吴乐正	139
吴联群	276
吴烈	114
吴玲玲	285
吴敏	231, 248
吴明星	247
吴楠	213
吴培瑜	184
吴佩昌	222
吴倩	108
吴强	84, 137
吴群	143
吴仁毅	234
吴姗姗	240
吴帅	179
吴思腾	104
吴松安	197
吴桐	106
吴畏	141
吴文灿	260
吴夕	203
吴晓明	246
吴晓玉	213
吴欣怡	204, 266, 308
吴星伟	114
吴亚林	101
吴娅莉	158

吴一	165
吴轶栋	141
吴钰	107
吴峥峥	156, 194
吴志中	208
伍宇	257
武志峰	146

## X

Lixin Xie	76
夏晓波	167, 175, 284, 287
向前	209
向琴	110
项道满	203
项楠	177
肖彩雯	178
肖格格	249
肖惠明	182
肖俊彦	208
肖骏	221, 224
肖利华	176, 268
肖满意	193
肖庆	93
肖小娣	124
肖信	117
肖颖	193
肖宇婷	171
谢芳	200
谢汉平	173
谢建明	179
谢江英	185
谢晶	166
谢立科	114
谢立信	76, 103
谢琳	161, 287
谢培英	272
谢平	145
谢平中	185
谢松梅	238
辛晨	162
辛柳青	124
辛萌	239
辛雅	110
邢晓娟	187
邢怡桥	282
邢咏新	199
邢悦	181
熊佳伟	191
熊露	170
熊伟伟	120
熊炜	108
项晓琳	166
徐福如	116, 285
徐格致	131, 275, 283
徐国彤	200
徐国兴	85, 218
徐国旭	209
徐海峰	218
徐海伟	101, 141, 190
徐佳	244
徐建江	103, 311

徐经纬	137
徐菁菁	225
徐靖杰	102
徐丽	210
徐亮	115, 155
徐嫚鸿	146
徐平	141
徐琼	198
徐全刚	235, 310
徐蔚	191
徐雯	246
徐娴	221
徐栩	240
徐艺	156
徐宇峰	107
徐正杰	79
许蓓	176
许琛琛	271
许多	120, 197, 257
许欢	160
许建锋	131
许江涛	202, 312
许瑾	151
许凯	165
许诗琼	259
许素惠	182
许薇薇	269
许迅	3, 79, 96, 119, 121, 142, 152, 223
许译丹	170
许寅聪	115
许宇	219
许育新	262
许志强	273
宣懿	216
玄猛	221
薛安全	132, 191
薛尚才	260
薛世虹	188
薛天	140
薛峥	248

## Y

Ronald Yeoh	77, 82
闫滨	170
闫春虹	157
闫晓河	86
严宏	136, 189, 202
严良	177
颜华	121, 123, 154, 228, 266
颜建华	201
晏晓明	172, 242
燕振国	193
阳铭	151
杨代慧	178
杨帆	213
杨斐	134
杨凤	140
杨光	114
杨红	199
杨华胜	258, 309
杨晖	220



杨积文	274
杨嘉瑞	240, 244
杨俭伟	178
杨建军	105
杨杰	123
杨洁	167
杨晋	133
杨晶晶	239
杨景元	129
杨开颜	144
杨莉	101
杨柳	205, 229
杨璐	91, 240
杨明明	85
杨沫	149
杨培增	3, 121, 175, 277, 308
杨瑞波	305
杨卫华	155
杨文慧	179
杨先	202
杨晓	273
杨晓艳	198
杨新光	233
杨新吉	258
杨新燕	185
杨旭波	189
杨勋	211, 212
杨燕玲	270
杨燕宁	254
杨扬	166
杨扬帆	285
杨一佳	161
杨吟	195, 226
杨正林	160
杨智宽	197
姚刚	244
姚红艳	245
姚进	129
姚克	76, 78, 145
姚抒予	184
姚溪	188
姚旭阳	102
姚贻华	245
叶宏权	247
叶剑	133, 269
叶捷	117
叶娟	179, 186, 268
叶俊杰	122
叶盼盼	87
叶子	206, 248
易珍	100
易佐慧子	150
阴正勤	85
殷路	140
殷宁	274
殷学伟	89, 207
殷瑜霞	183
尹红华	96
尹黎	137
尹连荣	115
尹明阳	105
尹卫靖	165, 168, 189
尹曦	111
应桂双	175

尤冉	79
由彩云	308
游昌涛	196
于滨	145
于刚	179, 309
于海洋	252
于金国	123
于曼容	193
于文贞	219
于旭辉	127, 224
于子桐	191
余波	257
余克明	171
余利华	274
余敏斌	97, 159
余涛	280, 312
余新平	199
余野	226
余云贵	183
俞阿勇	165, 247
俞嘉宣	132
俞余彬	197
郁艳萍	132
喻晓兵	129
袁冬青	244
袁洪峰	262
袁金	92
袁进	100, 251
袁玲	125
袁晴	123
袁容娣	127
袁一飞	258
袁援生	233
袁志兰	163, 284
原慧萍	98, 160
苑晓勇	100
岳鹏程	120

## Z

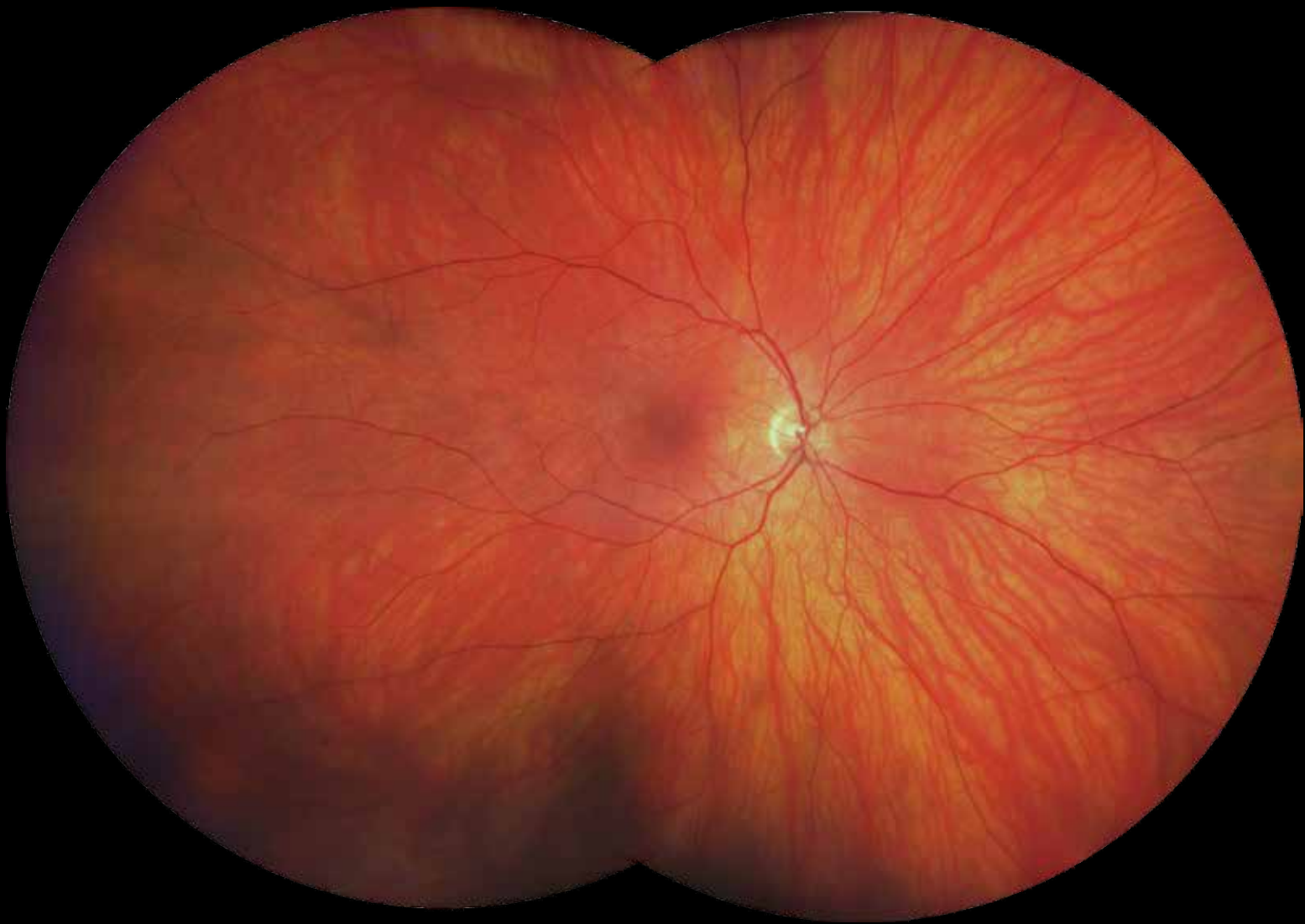
Jie Zhang	250
曾继红	184
曾静	171
曾骏文	116
曾琨	136
曾庆延	253
曾宗圣	232
翟华蕾	105
占梦琪	111
占宗议	102
张朝凯	133
张诚玥	178
张川	208
张纯	98, 112
张达人	116
张帆	248
张丰菊	227, 270
张凤妍	168
张广斌	83, 245
张国明	219
张海涛	220
张含	143

张晗	134, 147
张寒峭	209
张昊志	267
张红	104, 133, 164, 261
张虹	285
张洪芳	147
张惠娜	238
张慧	160, 254
张积	176
张继玲	111
张嘉漪	141
张健	267
张将	178
张劲松	83
张敬法	167
张敬学	160
张静	117, 270
张静静	278
张菊	169
张俊杰	238
张凯	253
张蕾蕾	101, 178
张黎	139, 180
张立军	170, 241
张丽琼	235
张利伟	217
张林娜	281
张柳	147
张卯年	283
张美芬	122, 229
张美霞	128, 192, 211
张梦雨	218
张明	283
张明昌	242, 252
张明琴	183
张明悦	271
张铭连	114, 148, 205
张铭志	134, 175
张培成	170
张佩斌	201
张琪	278
张茜	145, 240
张强	155, 224
张巧思	197
张青	163
张蕊	249
张森	115
张少波	259
张少冲	132
张世磊	303
张叔铭	247, 270
张姝	224
张淑雯	186
张顺华	137
张素华	245
张彤彤	286
张伟	119, 237, 266, 277
张文秋	276
张娴	100
张晓波	136
张晓光	159
张晓琳	270
张晓敏	206
张新媛	128

张馨	94
张秀兰	160, 162, 235
张旭	144, 158
张亚男	89
张妍	189
张艳飞	262
张阳阳	174
张烨	161
张怡琳	111
张易南	92
张永鹏	283
张勇进	79
张又嘉	150
张宇	182
张宇鑫	221
张钰	273
张媛	182
张兆强	105
张志勇	81
张智科	148
张忠志	284
张自峰	164, 219, 224, 236
张作明	86
章征	124
章志扬	261
赵晨	199, 280, 312
赵福新	173
赵桂秋	143
赵华	212
赵家良	95, 112, 134, 267, 287
赵江月	230
赵靖康	201
赵军	99, 202
赵军阳	280
赵堪兴	106, 118, 280
赵丽蓓	90, 241
赵良慧	274
赵璐	200
赵敏	172
赵明威	106, 121, 127, 265, 275, 282
赵培泉	80, 200, 213, 275, 282
赵琦	117
赵清	217
赵庆亮	170
赵少贞	173
赵松皎	103
赵同涛	279
赵晓辉	243
赵晓丽	114
赵欣	238
赵莹莹	274
赵云娥	243
赵中秀	196
甄毅	155
郑斌	123
郑福浩	193
郑广璞	84, 247
郑克	271
郑磊	144
郑荣领	96
郑硕	278
郑嵩山	106
郑霄	104
郑雅娟	161

郑一晨	148
郑日忠	205
郑志	128, 212, 228
支知娜	116
钟华	159, 161, 287
钟思思	107
钟文金	153
钟秀凤	85
钟勇	149, 237
周典	198
周海燕	147
周行涛	227, 270
周和定	212
周和政	160, 162, 285
周鸿雁	166
周欢粉	92, 237
周慧芳	106, 308
周激波	115, 226
周健	243,
周金琼	80
周进	270
周炼红	276
周灵	239
周玲玲	184
周旻	302
周明	125
周楠	217
周朋义	191
周奇志	168, 269
周崎	234
周庆军	168
周荃	137
周善璧	167

周尚昆	114
周世有	249
周天洋	240
周伟	168
周显金	303
周翔天	115, 140, 165, 222
周意	186
周跃华	169
朱丹	223
朱鸿	255
朱剑锋	96
朱静宜	257
朱珂珂	248
朱佩文	236
朱蓉嵘	157
朱思泉	136, 243
朱伟	248
朱雪梅	216
朱亚楠	232
朱奕睿	174
朱益华	160, 162
朱豫	262
竺慧	119
竺向佳	82
祝磊	249
庄宏	208, 221
卓业鸿	97, 121
邹海东	81, 101, 154, 267
邹宏密	203
邹京伶	132
邹文军	151
左韬	114



COMING  
SOON

# 真彩高清超广角

## ZEISS CLARUS 500

// 敬请莅临蔡司展位体验

展位号：A102



卡尔蔡司（上海）管理有限公司

中国（上海）自由贸易试验区美约路60号(200131)  
电话：+86 21 2082 1188 传真：+86 21 5048 1193  
网址：www.zeiss.com.cn



蔡司微信平台：  
蔡司OPH


ZEISS

本文所提及产品或服务不是全球每个市场都上市或者可以提供。  
Not all products, services or offers are approved or offered in every market.



# 卓有成效 稳妥之选

可乐必妥® — 眼部感染经验性防治一线用药







**有效促进黏蛋白和水液的分泌**  
**改善泪液质和量**



# 诺适得®强效无可超越 全适应症时代最佳之选



## 强效

头对头T&E研究Rivali证实，  
诺适得®全程强效，无可超越

## 极速

诺适得®分子量仅为融合蛋白1/3，  
1天 快速渗透视网膜  
1月 视力提升为融合蛋白13倍，  
1季 快速提升视力10个字母

## 安全

诺适得®全球超过550万患者使用，  
不含Fc片段，制剂工艺严格，  
不良事件发生率显著低于融合蛋白

**强效小分子**  
**极速见光明**





# 上市十年 筑梦百年

Anniversary of Listing  
2009-2019

EYE 爱尔眼科  
AIRE EYE HOSPITAL

10<sup>th</sup> 上市十周年  
10th Anniversary of Listing  
2009-2019

## 9月5-6日爱尔眼科活动预告

### 卫星会预告

地址: A102-106

### 展台活动预告

地址: B1展馆

**爱尔眼科未来十年战略发布会  
暨湘江（教育与科研）公益基金会成立仪式**  
9月6日12:15-13:00

**爱尔眼科国际战略**  
9月5日09:15-12:20  
爱尔眼科国际布局新动态，携手国际专家  
太湖论道

**爱尔眼科全球引智计划**  
9月5日15:00-15:30  
看爱尔未来十年人才布局，共享全球眼科  
智慧

**未来眼科畅想——  
十年后的眼科发展**  
9月5日15:30-16:30  
听顶级大咖畅谈眼科未来十年，看光明道  
路如何延展

**智慧医疗高峰论坛**  
9月6日 10:00-11:00  
观医疗前沿，听科技先声，这是一场医学  
与科技的盛宴

**菁英论坛**  
9月6日14:00-15:30  
中国眼疾光“明日之星”携手爱尔眼科，  
菁英论剑，思想碰撞，更有神秘嘉宾精彩  
点评

**爱尔公益之道**  
9月6日15:50-16:30  
源于社会，回馈社会，致力于使所有人，  
无论贫富富裕，都享有眼健康的权利。



微信扫描二维码  
了解爱尔眼科

# 全能纳焦飞秒手术平台

—— 全面定制 · 全程无忧 ——

- 屈光、白内障、角膜移植手术多功能平台
- OCT<sub>ss</sub>术中可视化 看见前所未见
- 全新负压系统 提升手术稳定性



纳焦飞秒10周年

2019年黄金10年庆典版

OCT<sub>ss</sub>为On time Camera Tracking Support System实时影像追踪系统



科林专业化 · 购买无牵挂



# 国之重器 创新品质

朗沐® (康柏西普眼用注射液)

荣获第五届“中国工业大奖”

唯一入选国家基药眼科抗VEGF药物



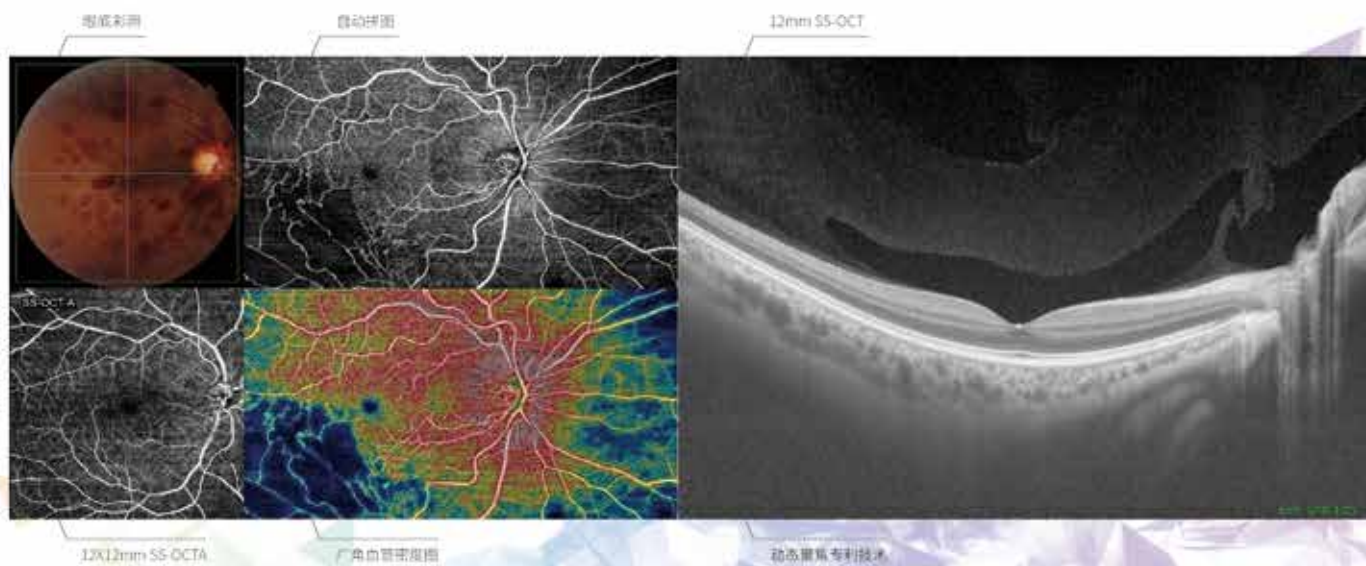




第二代 DRI OCT Triton  
(扫频)SS-OCT

更清晰的  
遇见

扫频OCT创始者



400 1011 607

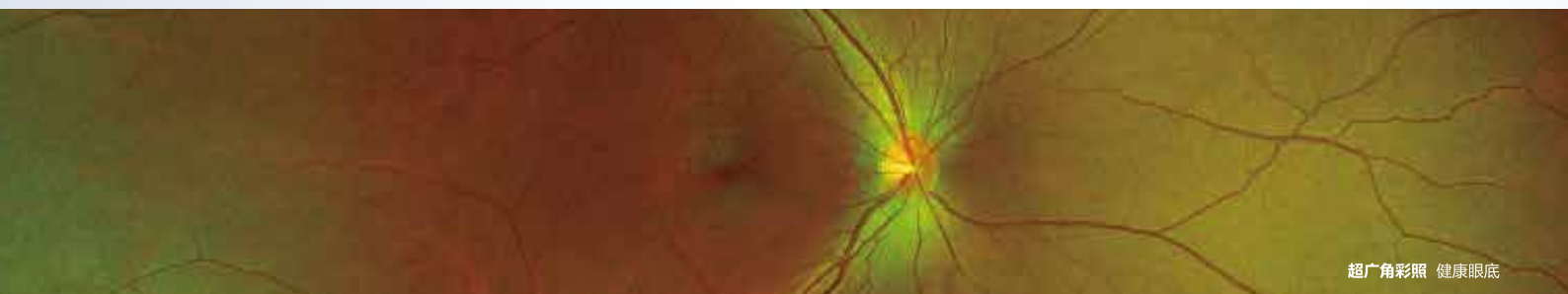
公司注册名称: 拓佳视(北京)医疗科技有限公司

TOPCON 中国 · 2019 正式成立

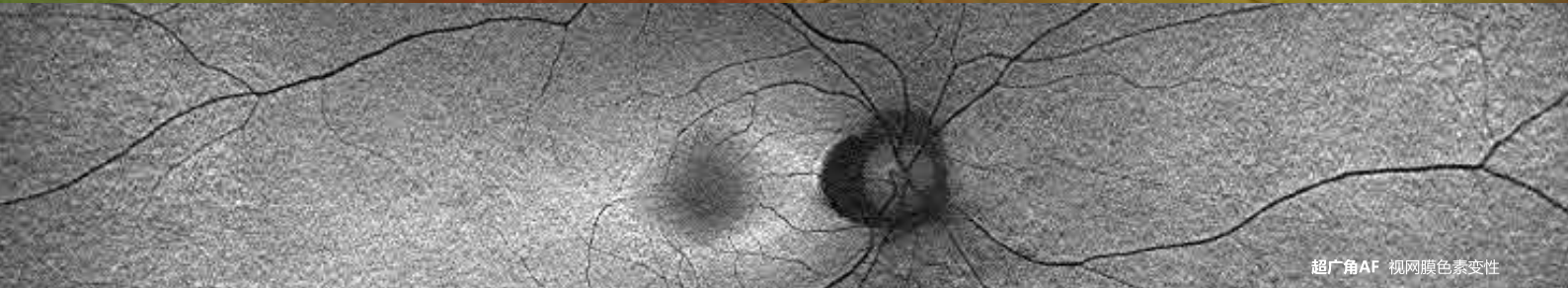
www.topcon.co.jp

# 高视医疗欧堡超广角 *California*

三项全能巅峰之作



超广角彩照 健康眼底



超广角AF 视网膜色素变性



超广角FA 视网膜分支静脉阻塞



2019  
惊艳上市



扫码了解  
最新超广角技术



欢迎关注  
欧堡超广角官方微信平台



- 第四代喹诺酮类抗菌药
- 角膜穿透性好，更高房水药物浓度
- 一岁以上儿童适用

批准文号:国药准字:H20090161  
不良反应、注意事项、禁忌等 详见说明书  
本广告仅供医学药学专业人士阅读  
辽药广审(文)第2018110309号

特别提示：说明书【禁忌】已获批去除糖尿病患者谨遵医嘱、慎用的内容








# 小牛血去蛋白提取物滴眼液/眼用凝胶

## 角膜修复认准速高捷®

— 重视角膜损伤 倡导生理修复



改善角膜微环境  
促进角膜生理性修复



小牛血去蛋白提取物滴眼液  
国药准字H20070293



小牛血去蛋白提取物眼用凝胶  
国药准字H20070295



沈阳兴齐眼药股份有限公司

# Stellaris<sup>®</sup> $\alpha$

Vision Enhancement System


## 链接科技未来 领创双微时代



前后双微平台



动态液流稳控系统



360° 囊膜保护技术



多光谱照明技术



低频超声能量系统

博士伦 **BAUSCH+LOMB**

清晰视觉，精彩人生。 See better. Live better.





# 王者之EYE，润目无痕

—M22开启嫩肤式干眼治疗新时代

  
王者之EYE

已获干眼适应症批准



欢迎莅临科医人B107展台参观体验

# Ozurdex® 傲迪适® (地塞米松玻璃体内植入剂)

✓ 缓释科技，一次注射，疗效持续3到6个月

✓ 抗炎，治疗视网膜静脉阻塞继发黄斑水肿



## 傲迪适® 简明处方

完整版说明书修改日期：2018年09月29日

本品为处方药，详见完整版说明书。

### 【药品名称】

通用名称：地塞米松玻璃体内植入剂

英文名称：Dexamethasone Intravitreal Implant

【成份】本品的活性成份为地塞米松。

【适应症】本品适用于治疗成年患者中由视网膜分支静脉阻塞(BRVO)或中央静脉阻塞(CRVO)引起的黄斑水肿。

【规格】0.7 mg

【用法用量】地塞米松玻璃体内植入剂必须由有玻璃体内注射经验的有资质的眼科医生给药。详见完整版说明书。

### 【不良反应】

最常见报告的本品治疗后不良事件为眼科类固醇治疗或玻璃体内注射的常见不良事件（眼压升高、白内障形成以及结膜出血或玻璃体出血）。

较不常见报告但是较为严重的不良反应包括眼内炎、坏死性视网膜炎、视网膜脱离和视网膜裂孔。

除头痛和偏头痛外，没有与使用本品相关的系统药物不良反应。

关于地塞米松玻璃体内植入剂治疗视网膜静脉阻塞引起的黄斑水肿和视网膜后段非感染性葡萄膜炎，接受>2次注射的患者，与接受≤2次注射的患者相比，这些不良反应的报告更为频繁。

详见完整版说明书。

### 【禁忌】

本品禁用于：

1. 对地塞米松或本品任何辅料过敏者。

2. 活动性或疑似眼部或眼周感染患者，包括大部分角膜和结膜病毒性疾病，如活动性单纯疱疹病毒性上皮角膜炎(树枝状角膜炎)、牛痘、水痘、分枝杆菌感染和真菌疾病。

3. 仅靠药物无法有效控制的晚期青光眼患者。

4. 晶状体后囊破裂的无晶状体眼。

5. 配有前房型人工晶体(ACIOL)、虹膜或经巩膜固定的眼内人工晶体以及晶状体后囊破裂的患眼。

【注意事项】详见完整版说明书。

【药物相互作用】未进行药物相互作用研究。

【贮藏】密封，常温（10-30℃）保存。远离儿童放置。

【包装】棒状植入剂预充于给药器针头内，给药器采用装有干燥剂的复合铝箔袋密封，置于纸盒中，1支/盒。

【有效期】36个月

【进口药品注册证号】H20170377

### 【生产企业】

名称：Allergan Pharmaceuticals Ireland

地址：Castlebar Road, Westport, Co. Mayo, Ireland (爱尔兰)。

以上内容均摘自国家食品药品监督管理局批准的完整版说明书，仅供专业人士使用。

CN/0060/2019

 Allergan 艾尔建

本广告仅供医学药学专业人士阅读  
沪药广审(文)第 2019010018 号







**昊海眼科**  
Haohai Vision

# 点亮视界

LIGHT UP A NEW VISION

## 上海昊海生物科技股份有限公司

上海昊海生物科技股份有限公司成立于2007年，于2015年在香港联交所主板成功上市，历经十余年发展，已成为中国可吸收生物医用材料领军企业，其产品覆盖眼科、整形美容与创面护理、骨科、手术防黏连及止血四大治疗领域。目前昊海眼科已组建以人工晶状体、眼科粘弹剂为核心，涵盖白内障、青光眼、干眼症、眼底病及屈光治疗的高值耗材产品线，并持续拓展眼科创新药物、新型诊疗设备等业务领域。昊海眼科将持续聚焦全球眼科领域的投资并购和产业整合，加快技术引进和研发创新，加速中国眼科产业的国产化进程，推进我国高端眼科产品的技术进步和产业升级。

## 精彩活动

2019年9月5日 11:00-12:00

十年磨剑，再创辉煌-宇宙全新高次非球面人工晶体专家讨论会

地点：A111

Contamac®



(AAREN®  
SCIENTIFIC



Hexa  
VISION



新产业眼科





展位号：B121



轴向渐进 **+0.1 $\mu$ m** 所见更自然

专利疏水

无闪辉

高折射率

真·国产

高阿贝值

微切口 低后发障

国际品质 国家品牌

展位号：B121

 蕾明视康  
Yumei Vision Care



# MS

球面人工晶状体

**优之毫厘 决胜千里**



视微影像

# 真·血流 超广角扫频OCTA



## 视微影像 广角OCTA 算法

- 75°x 55° 超大视野血流成像
- 高分辨率精准成像，不丢失血流细节



展位号：A116





Sirius SEP 眼前节综合诊断平台



## 眼前节全功能应用

屈光、白内障、干眼、塑形镜、青光眼



## 全功能OCT检查

视网膜扫描、眼前节扫描、OCTA血管扫描、  
BOCT眼轴测量、角膜地形图



奥德堡 REVO SOCT

代理品牌:



意大利CSO



波兰奥德堡



日本莱登



法国迈威



美国锐科

深圳市科以康电子仪器设备有限公司  
Shenzhen K&K Electronics Equipments Co., Ltd.

地址: 深圳市南山区前海路0070号.泛海城市广场2栋1306-1307  
电话: 0755-26810293 传真: 0755-26810603 官网: www.sz kandk.com  
全国技术服务电话: 400-881-0862 (8:30~17:30)



微信公众号



奥腾思格玛(中国)集团



TOPCON

扫频源OCT



依视路

全自动磨边机



VISUM

综合验光



微清

国产首台共焦  
激光眼底造影



Medmont

角膜地形图



DORC

玻切器械  
全球领导者



### 奥腾思格玛(中国)集团

成立于1996年，致力于公众视觉健康的发展，打造“中国眼科医疗视光设备销售·维修服务平台”，旗下拥有TOPCON、ESSILOR、VISUM、微清、Medmont、DORC等知名品牌，几十年来坚持为国人眼健康产业发展提供独特有效的产品市场解决方案。



妇幼体系近视防控解决方案  
视光中心解决方案







## » 公司简介

### Company profile

冠昊生物是一家立足再生医学产业，拓展生命健康相关领域，嫁接全球高端技术资源和成果的高新技术企业，持续在生物材料、细胞\干细胞、药业、以及先进医疗技术、产品业务领域布局，核心业务形成“3+1”格局，即材料、细胞、药业三大业务板块和一个科技孵化平台。

珠海市祥乐医疗器械有限公司作为冠昊生物的眼科业务板块，专注白内障手术领域，积极投身中国脱盲事业，依托冠昊生物的平台和资源优势，搭建产品与医生之间最具价值的桥梁。产品包括代理美国爱锐 (AAREN)、法国爱舒明 (HexaVision) 人工晶体。

爱锐专注制造更品质的人工晶体，运用杂质溶除与非球容偏技术使产品性能更佳，成为眼科医生最信赖的选择，患者术后视觉更清晰，更舒适。

爱舒明专注人工晶体三十年，始终专注于肝素技术的实践与应用，为更高质量的白内障手术提供有力支持。最早应用肝素表面处理技术，以减少炎症反应，可预防后发性白内障的发生，让患者更安心。

### 爱锐 (AAREN) SCIENTIFIC

专注人工晶体制造



亲水非球

AQUA-SENSE PAL



亲水折叠

AQUA-SENSE



肝素亲水

BIOVUE

### Hexa vision 爱舒明

有肝素 更安心



肝素非球

HQ-201 HEP XO



肝素亲水

HQ-201 HEP



亲水折叠

HQ-201

## » 产品展示

### Product display



扫描了解 更多资讯




# 香港理工大学科研成果 蝶适-DISC 软性亲水接触镜

香港理工大学两年临床试验表明：

平均减缓近视加深 **60%**

\*[香港理工大学临床数据显示]



珠海博爱之光科技有限公司

热线电话：400-079-9808

网址：[www.disc-eye.com](http://www.disc-eye.com)

展位地址：国际博览中心C1展厅B135A



# 眼科智能辅助诊断解决方案

## ■ 多年积累海量医疗大数据支撑深度学习，AI分析更加精准

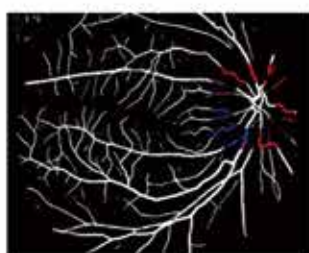
大恒普信眼科医疗云平台积累了数千万病人，数十万患者历次诊疗病历，2017年平台远程眼科会诊量已超过万例，其中近8年的OCT检查图片数过千张，糖网眼底图像检查图片数十万余张。

## ■ 长期与眼科权威三甲医院及知名高校科研机构合作，提升项目临床可靠性

首都医科大学附属同仁医院、浙江大学附属第二医院，大恒普信眼科医疗云平台累积已服务百余家医院

## ■ 远程会诊云服务平台等系列产品支持应用落地更加方便快捷

围绕院内、院外、院间及互联网医疗搭建了远程会诊云服务平台，并提供一系列产品线综合解决方案支持，助力医院快速落地并响应国家分级诊疗政策



血管分割/动静脉比



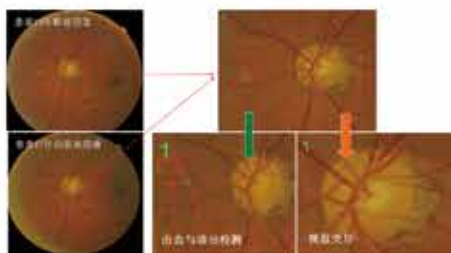
病灶检测



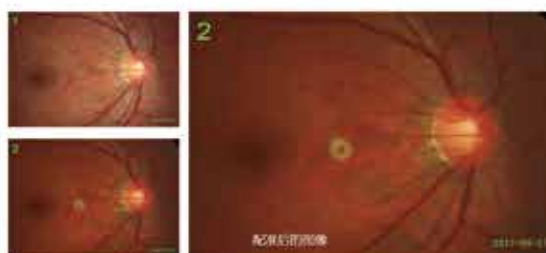
视神经动态分析



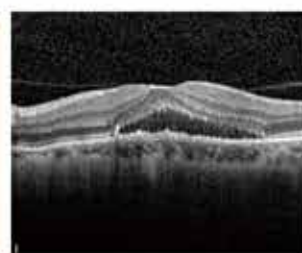
杯盘比



糖尿病眼底病灶智能标记



青光眼眼底视盘配准分析



利用 OCT 检测  
湿性老年黄斑变性



**Big Vision**  
比格威医疗科技

# Company profile 公司简介

苏州比格威医疗科技有限公司，由国家973计划青年首席科学家于2015年创立，公司专注于眼科疾病分析与诊断系统的研发、制造，以创新为动力，品质为基石，致力于成为全球顶级的眼科影像诊断公司。



## 技术领先 Technological Leadership

公司研发团队全部由博士和硕士组成，并与苏州大学合作建立了产学研平台，技术研发能力居世界前列，已获得数十项创新性成果与专利。公司率先开发完成多模态人工智能分析诊断软件系统MIAS、面向眼科疾病研究的影像辅助与分析软件MIPA，并能为医院提供完整的PACS系统解决方案。产品在国内多家顶级眼科医院得到应用，受到用户的高度评价。



## 使命愿景 Mission Vision

作为中国眼科影像人工智能分析诊断的先行者，比格威医疗科技致力于成为全球顶级的眼科影像诊断公司，为实现“及早发现每一双有问题的眼睛，并给予最好的治疗方案”的使命，砥砺前行，用人工智能赋能眼科诊疗，为客户创造更多价值。

- 展厅地址: B106
- 服务热线: 400-1280866
- 联系电话: 135-7717-4219



### 公司概况

成立于2016年1月,注册地北京市中关村生命科学园,建立第三方医学检验实验室,获批国家高新技术企业和中关村高新技术企业。



- ◎ **专注度高:**中因医学只做眼科,合作更灵活,专注度更高。
- ◎ **多维度检测:**一次性检测点突变、基因拷贝数变化、片段插入和缺失、剪切位点变化、部分内含子突变。
- ◎ **可靠更有参考价值的报告:**遗传眼病专家结合临床经验筛选致病基因来设计捕获芯片,测序500X,定期更新芯片探针。
- ◎ **检测报告由遗传眼病专家把关审核,保证后续进行有效的生育预防。**
- ◎ **整合资源只为更好的服务**
  - 1) 聘请北大遗传学专家提供生育风险建议
  - 2) 生育预防方面推荐国内知名生殖中心

### 眼科遗传病基因检测项目疾病列表

检测项目	检测内容
遗传眼病基因检测	玻璃体和视网膜疾病、晶状体疾病、角膜疾病、青光眼、视神经病变、眼肌疾病等76类遗传性眼病
高度近视基因检测	单纯性高度近视、Stickler 综合征伴高度近视、CSNB1B 伴发高度近视、RP伴发高度近视、Knobloch 综合征等
Leber遗传性视神经	mtDNA三位点3460、11778、14484
视网膜劈裂	视网膜劈裂致病基因RS1基因
无脉络膜症	无脉络膜症致病基因CHM基因
角膜屈光手术风险检测	R555W、R124H、R124C、R124L、R555Q五个位点
视网膜变性类疾病	常见RP、特殊RP、伴RP的综合征等
黄斑相关疾病	黄斑变性、Stargardt病、卵黄样黄斑营养不良、隐性黄斑营养不良、Best病、早发型黄斑病变、青少年型黄斑病变等
视神经疾病	视神经萎缩、LHON、视神经缺损、视神经萎缩综合征、视乳头缺损伴肾脏病变等
角膜营养不良	圆锥角膜、角膜基质营养不良、Fuchs角膜内皮营养不良、先天遗传性角膜内皮营养不良、Meesmann 角膜上皮营养不良、颗粒状角膜基质营养不良等
晶状体疾病	先天性白内障、Marfan综合症、WMS综合症、晶状体脱位等
青光眼	开角型青光眼、先天性青光眼、Axenfeld-rieger 综合症、正常眼压青光眼等
玻璃体视网膜类疾病	FEVR、Goldmann-Favre syndrome、wagner syndrome、Snowflake 玻璃体视网膜病、PHPV等
视网膜母细胞瘤	RB1基因外显子及部分内含子区
小眼球、眼球震颤及斜视	小眼球、斜视、小睑裂和眼球震颤等
无虹膜及其它发育异常	无虹膜、牛奶咖啡斑、EDICT综合症、Alagille 综合症等
WES	全外显子组检测遗传性眼病
Trio WGS	全基因组检测遗传性眼病

### 项目流程



遗传性眼病  
芯片捕获



高通量测序



信息分析  
Sanger测序验证



遗传咨询



生育预防





# 欧卡斯(OQAS)·视觉质量分析系统

系统看视界·唯有欧卡斯

第一款真正实现客观、定量分析的设备



通过CFDA、FDA、CE认证

- ▶ **客观** 真正客观地检测屈光系统视觉质量，无主观因素影响。
- ▶ **全面** 涵盖视觉质量三大影响因素：像差、散射和衍射。
- ▶ **量化** 指标量化，标准明确。
- ▶ **准确** 检测结果再现性及可重复性良好，有效指导临床。

## 临床应用：

手术前后视觉质量比较和跟踪，术后视力恢复的预测；  
客观散射指数的测量，白内障的客观分级分期，指导白内障和PCO手术时机的选择；  
进行干眼的诊断和分级，实施评估干眼药物的治疗效果；  
调节幅度测量，老花的诊断，视觉疲劳和阅读功能的评价。



清清视界  
高端产品 高端服务

TEL: 13824344511

0755-82049121

E-Mail: qq@qqvision.com

WEB: www.qqvision.com

# 德国一品微切口 双非球面人工晶状体



德国一品  
精工制造

## 德国一品，提升视觉质量



- ◆ **双非球面**  
双面的非球面设计，色差更低，成像质量更好。
- ◆ **精确屈光度**  
屈光度数更精确，术后满意度提升。
- ◆ **真正微切口**  
专配原装进口推注器，  
植入更轻松流畅。
- ◆ **亲水晶体独有特点：更宽度数**  
度数范围更宽(-10~+45D)，表面采用疏水材质。
- ◆ **疏水晶体独有特点：顶尖材质**  
顶尖的疏水材质及制作工艺，有效防止后发障。



## 悦享视界

## 随心随行



清清视界  
高端产品 高端服务

TEL: 13824344511

0755-82049121

E-Mail: qq@qqvision.com

WEB: www.qqvision.com





# 图湃影像

## 40万次扫频OCT

核心部件自主研发  
清华技术助力品牌

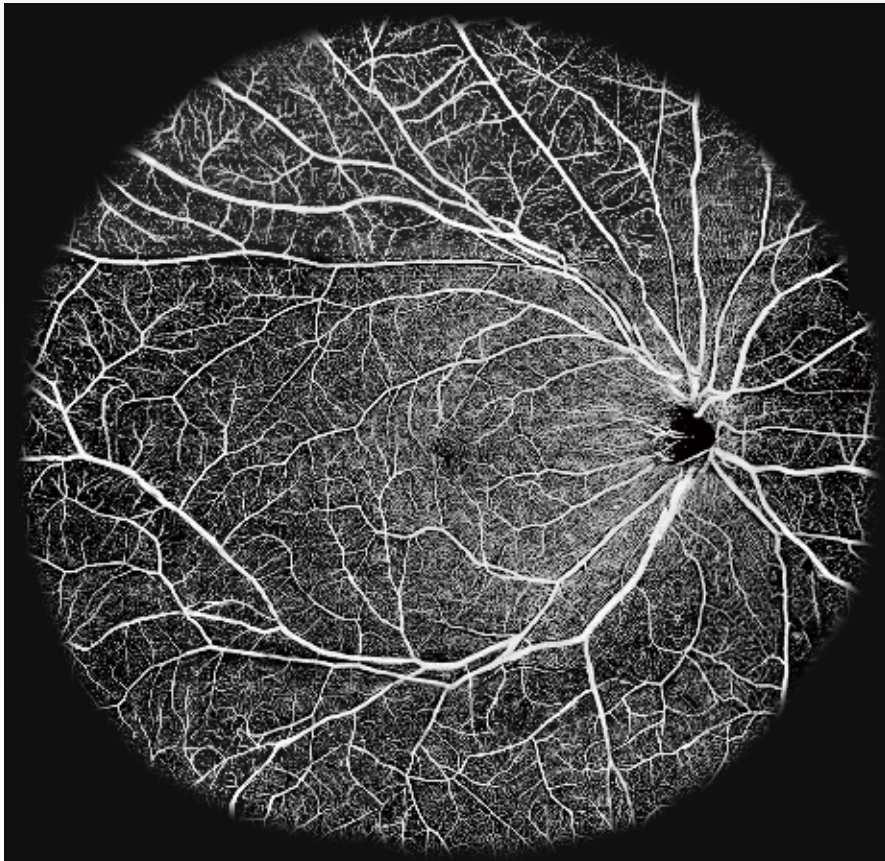
展位号:D1展厅 C112



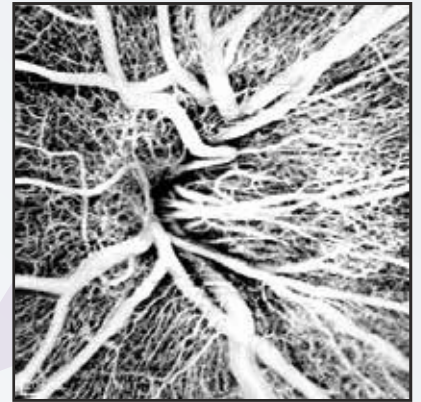
# OCT影像

图湃影像40万次扫频OCT拥有“极速OCTA模式”独家技术，完成一张3\*3mmOCTA拍摄仅需0.5s时间，显著降低拍摄难度，极大提高患者依从度。

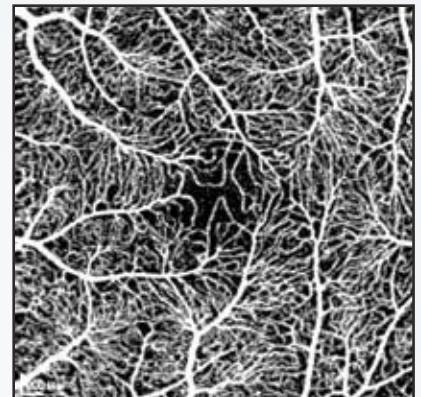
全高清20\*20mm超大视场OCT血流成像



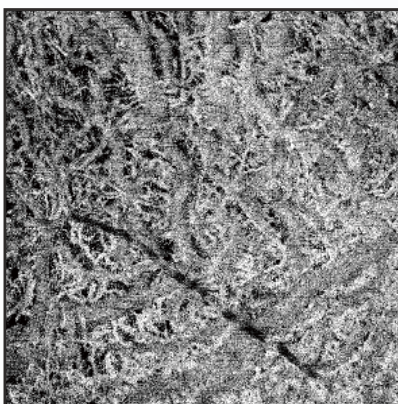
视盘区OCT血流成像



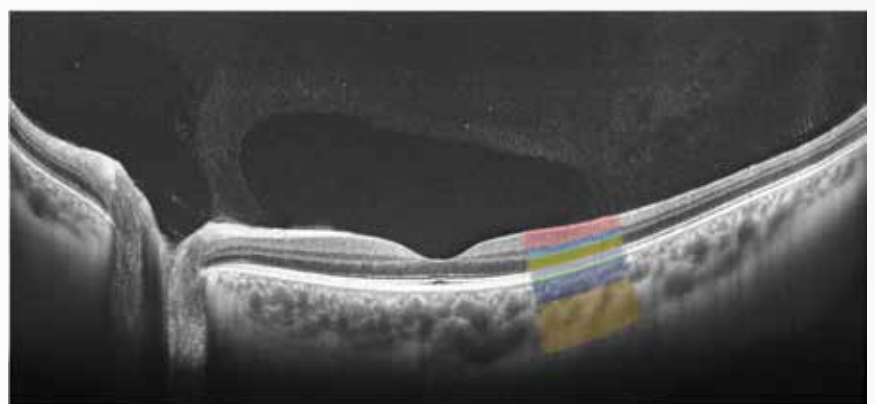
黄斑区OCT血流成像



脉络膜OCT血流成像



15mm 视网膜-脉络膜断层成像



应用AI智能分层技术，对视网膜-脉络膜结构进行精准分层，结合去投影技术，精准获得脉络膜毛细血管层及中血管层OCT血流信息。



# 图湃影像

图湃影像成立于2017年，创始团队由清华电子系、医学院等不同专业的清华教授、校友组成，团队成员仅用一年半的时间就完成了40万次扫频OCT的研发，目前第一代样机正在北京协和医院及清华长庚医院进行临床试验。

图湃影像团队成员共三十余人，研发团队硕士博士占比超过70%。首批产品预计2020年正式面向中国市场销售。

未来，图湃影像将围绕底层核心技术，全面布局眼科产品线。与清华长庚医院合作、正在研发中的玻切术中光纤内窥OCT，将会是图湃影像第一款全球首创的产品。

图湃影像团队始终遵循技术驱动、医工结合的理念。我们用自己的努力和实力，为中国眼科医疗领域打造出更多高端自主知识产权产品，造福广大医患群体。

北京图湃影像科技有限公司

ToPi Image Technology

📍 地址:北京市昌平区生命科学园创新大厦A座212-213室

☎ 电话:010-52894296

✉ email:public@topimedical.com

👤 人事邮箱:hr@topimedical.com



## 自主核心技术

- 清华技术成果转化, 打造世界一流产品
- 核心器件自主研发, 持续创新引领未来


扫频OCT (Sweep Source OCT, 简称SS-OCT) 是一项新技术, 其成像深度、成像速度远超上一代光谱OCT (又称谱域OCT, SD-OCT), 是OCT领域的一项革命性技术。

扫频OCT的核心器件成本高昂只能通过进口渠道获得。借助清华强大的技术平台, 图湃影像团队已经完成了扫频OCT系统中扫频激光器、高速ADC、干涉仪这三个核心器件的自主研发, 能够在保证产品高性能基础上, 显著降低成本, 助力扫频OCT在中国市场的推广普及。

图湃ADAQ-1联合研发数据采集卡

图湃CSS-1自研干涉仪核心系统

图湃SS-05自研扫频激光器





亮益生  
GOOD LIFE



# 叶黄素 - 首选亮益生



■ 叶黄素+蓝莓 ■ 双重营养/双倍呵护

叶黄素俗称“眼黄金”，为黄斑区的重要营养物质，提供视锥细胞营养  
蓝莓俗称“水果之五”，含有丰富的花青素，增进视力、促进视紫质再生

实验证明，摄入叶黄素140天后，黄斑色素密度增加30%，蓝光照射视网膜强度降低30%。——美国佛罗里达国际大学



蓝莓味



专为小朋友们设计的口感，小朋友们爱吃的叶黄素。



全国健康热线  
400-138-3656

叶黄素专业品牌/品质更安全/服务更贴心



# MCT<sup>®</sup> MCT全新一代全数字化角膜塑形技术

## 数十万视力不良患者获益成功体验

### 角膜塑形技术发展

第一代：1965至今，传统OK镜以试戴评估技术为基础。用于四百度以内轻中度近视和轻度散光。试戴异物感强孩子难接受。评估精确度不够，频繁调片。

第二代：数字化加试戴评估，对计算把握不大，没有根本摆脱传统技术的限制。用于四百度以内轻中度近视和轻度散光，最高不超过六百度。

第三代：2001年开始使用，全数字化设计的MCT技术，个性化定制，舒适精准。彻底避免医源性交叉感染。用于各种屈光不正和各种角膜K值条件包括屈光手术失败的患者。获得多项国家专利，并且获得政府创新基金支持。彻底颠覆传统技术。提升角膜塑形技术应用空间，同时让并发症降到较低水平。在医生和患者两个层面简化应用，获得更好体验。创立全数字化个性化定制，新的认知和新概念。

第四代：研发方向，基于全数字化设计，用于各种屈光不正，部分取代屈光手术。

### MCT技术优势

品牌优势

安全性优势

免试戴评估  
验配优势

护理产品优势

应用优势

## 获奖荣誉

2013年~2018年

连续6年应邀进人民大会堂  
参加中国科学家论坛并获奖。



武汉科技成果转化服务中心  
科技项目验收

## MCT 技术专利



“一种用于近视合并老视的角膜塑形镜”专利



“一种用于矫正远视和老视的角膜塑形镜”专利



“一种大直径光学区角膜塑形镜”专利



“一种角膜K值超高或者超低的角膜塑形镜”专利



“MCT专业服务海报”著作权证书



“RGP, KER, MCT专业服务表”著作权证书



伟博科技·上海福仁眼科  
www.frdoctor.com

扫一扫，了解更多







**泰普罗斯®**

**他氟前列素滴眼液**

**POAG用药新选择**

**新PG, 新选择**



***A Clear Vision For Life™***

